



MORRIS

RETRO SERIES
ΨΥΓΕΙΑ

Διαβάστε προσεκτικά τις Οδηγίες χρήσης πριν χρησιμοποιήσετε τη συσκευή

ΑΠΟΚΛΕΙΣΤΙΚΟΣ ΑΝΤΙΠΡΟΣΩΠΟΣ
Αμοιρίδης - Σαββίδης Α.Ε.
17ης Νοεμβρίου 87Α
55535, Πυλαία, Θεσσαλονίκη
Τηλ. 2310 944944
Fax. 2316 006650
www.morris.gr

- MRS-3125OR / MRS-31251C
MRS-31252LG / MRS-31253B
- MRS-3124OR / MRS-31241C
MRS-31242LG / MRS-31243B
- MRS-3108OR / MRS-31081C
MRS-31082LG / MRS-31083B
MRS-31084WR / MRS-31085LB

ΣΗΜΕΙΩΣΗ ΓΙΑ ΤΗΝ ΑΝΑΚΥΚΛΩΣΗ

A.M.Π. 00510
Π.Δ. 117/2004



Το προϊόν που αγοράσατε έχει σχεδιαστεί και κατασκευαστεί με υλικά υψηλών προδιαγραφών και εξαρτήματα που μπορούν να ανακυκλωθούν και να ξαναχρησιμοποιηθούν. Το σύμβολο υποδεικνύει ότι οι ηλεκτρικές και ηλεκτρονικές συσκευές, στο τέλος της ζωής τους, θα πρέπει να μεταφέρονται σε ειδικούς χώρους απορριμμάτων, ξεχωριστά από τα σκουπίδια του σπιτιού σας.

Παρακαλούμε, ρωτήστε τον τοπικό σας δήμο για τον χώρο απόρριψης ηλεκτρικών και ηλεκτρονικών συσκευών ή για τοποθεσία απόρριψης συσκευών προς ανακύκλωση.

Στις χώρες της Ευρωπαϊκής Ένωσης, υπάρχουν σημεία συγκέντρωσης χρησιμοποιημένων ηλεκτρικών και ηλεκτρονικών συσκευών.

Παρακαλούμε, βοηθήστε μας να προστατέψουμε το περιβάλλον που ζούμε!

ΔΗΛΩΣΗ ΣΥΜΜΟΡΦΩΣΗΣ

Με την παρούσα, η Αμοιρίδης-Σαββίδης Α.Ε., δηλώνει ότι η παρούσα συσκευή συμμορφώνεται προς τις ουσιαστικές απαιτήσεις και τις λοιπές διατάξεις των παρακάτω οδηγιών:

EMC-Directive: 14 / 30 / EU

Low Voltage Directive: 14/ 35 / EU

ErP Directive 09 / 125 / EC

CE Marking: 93 / 68 / EEC

RoHS Directive: 11 / 65 / EU

Αντίγραφο της Δήλωσης Συμμόρφωσης υπάρχει στο

www.morris.gr



ΠΕΡΙΕΧΟΜΕΝΑ

Περιγραφή συσκευής	1
Οδηγίες εγκατάστασης	2
Οδηγίες ασφαλείας	3
Λειτουργία	3
Συντήρηση & καθαρισμός	5
Αντ. προβλημάτων	6

✓ Διαβάστε προσεκτικά τις οδηγίες πριν χρησιμοποιήσετε τη συσκευή

✓ Οι φωτογραφίες στο παρόν εγχειρίδιο είναι ενδεικτικές. Το πραγματικό προϊόν υπερισχύει

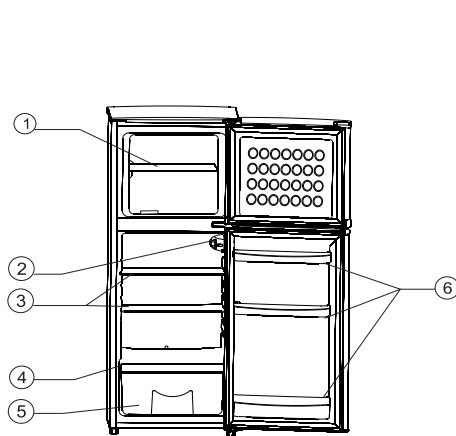
✓ Η εμφάνιση και τα χαρακτηριστικά της συσκευής ενδέχεται να τροποποιηθούν για τη βελτίωση της ποιότητας της συσκευής

Γενικά:


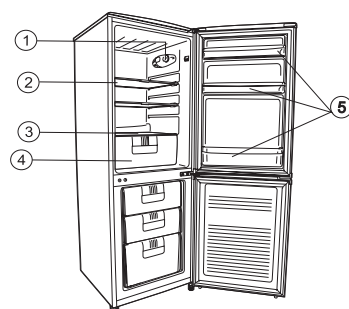
Η συσκευή αυτή προορίζεται για οικιακή χρήση και μπορεί να χρησιμοποιηθεί σε ξενοδοχεία, ξενώνες και άλλα μέρη φιλοξενίας. Διαθέτει υψηλής ποιότητας συμπίεστή και κλασικό σχεδιασμό. Μπορείτε να επωφεληθείτε από τη χαμηλή κατανάλωση, τη μέγιστη απόδοση και την εύκολη χρήση της.

Αφού αφαιρέσετε τα υλικά συσκευασίας ελέγξτε αν υπάρχουν εμφανή σημάδια ζημιάς. Αν η συσκευή έχει υποστεί ζημιά κατά τη μεταφορά, μην την χρησιμοποιήσετε και επικοινωνήστε με το κατάστημα αγοράς.

Περιγραφή συσκευής:



- ❶ Ράφι κατάψυξης
- ❷ Θερμοστάτης
- ❸ Ράφια συντήρησης
- ❹ Κάλυμμα συρταριού
- ❺ Συρτάρι φρούτων & λαχανικών
- ❻ Θέσεις αποθήκευσης πόρτας



- ❶ Θερμοστάτης
- ❷ Ράφια συντήρησης
- ❸ Κάλυμμα συρταριού
- ❹ Συρτάρι φρούτων & λαχανικών
- ❺ Θέσεις αποθήκευσης πόρτας

Οι φωτογραφίες στο παρόν εγχειρίδιο είναι ενδεικτικές.
Το πραγματικό προϊόν υπερισχύει

Αντιμετώπιση προβλημάτων:

Η συσκευή δε λειτουργεί

- Ελέγξτε αν υπάρχει διακοπή ρεύματος
- Ελέγξτε αν η συσκευή είναι σωστά τοποθετημένη στην παροχή ρεύματος
- Ελέγξτε την ασφάλεια στην πρίζα (αν έχει καεί)
-

Αν η συσκευή δεν είναι αρκετά κρύα βεβαιωθείτε ότι:

- Ο θερμοστάτης είναι σωστά ρυθμισμένος
- Υπάρχει επαρκής χώρος γύρω από τη συσκευή
- Οι πόρτες της συσκευής δεν ανοίγουν συχνά και για μεγάλο χρονικό διάστημα
- Η συσκευή δεν είναι εκτεθειμένη στο φως του ήλιου και κοντά σε πηγές θερμότητας
- Η συσκευή δεν περιέχει μεγάλη ποσότητα τροφίμων

Αν τα φαγητά στο ψυγείο είναι παγωμένο βεβαιωθείτε ότι

- Ο θερμοστάτης είναι σωστά ρυθμισμένος
- Η συσκευή δεν περιέχει μεγάλη ποσότητα τροφίμων
-

Η συσκευή κάνει θόρυβο

- Βεβαιωθείτε ότι η συσκευή είναι ευθυγραμμισμένη σωστά
- Βεβαιωθείτε ότι δεν υπάρχουν γύρω από τη συσκευή αντικείμενα που ακουμπάνε

Αν μετά τους παραπάνω ελέγχους συνεχίζει να υπάρχει πρόβλημα, επικοινωνήστε με το εξουσιοδοτημένο service

Σημείωση:

Σε περιόδους με υψηλό ποσοστό υγρασίας στο περιβάλλον, μπορεί να δείτε υγρασία στο εξωτερικό της συσκευής. Δεν είναι δυσλειτουργία και μπορείτε να τη σκουπίσετε με ένα πανί.


Προφυλάξεις:

- Όταν κάνετε απόψυξη, μη χρησιμοποιείτε αιχμηρά ή μεταλλικά αντικείμενα για να απομακρύνετε τον πάγο καθώς θα προκληθεί ζημιά.
- Μην αποθηκεύετε στη συσκευή γυάλινα μπουκάλια καθώς μπορεί να σπάσουν και να προκαλέσουν φθορά στη συσκευή.
- Αν η συσκευή αποσυνδεθεί από το ρεύμα αφήστε να περάσουν 10 λεπτά πριν τη συνδέσετε στο ρεύμα ξανά.


Συντήρηση & Καθαρισμός:

Πριν από οποιαδήποτε εργασία συντήρησης ή καθαρισμού
ΑΠΟΣΥΝΔΕΣΤΕ ΤΗ ΣΥΣΚΕΥΗ ΑΠΟ ΤΗΝ ΠΑΡΟΧΗ ΡΕΥΜΑΤΟΣ

1. Καθαρίστε τη συσκευή χρησιμοποιώντας ένα ελαφρώς βρεγμένο πανί με ουδέτερο απορρυπαντικό. Ξεπλύνετε και στεγνώστε σχολαστικά.

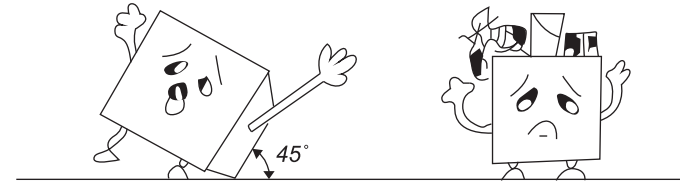


2. Μη χρησιμοποιείτε απορρυπαντικά, διαβρωτικά και άλλα απορρυπαντικά με άρωμα, κερι γυαλισματος ή υλικά που περιέχουν οινόπνευμα ή χλωρίνη.

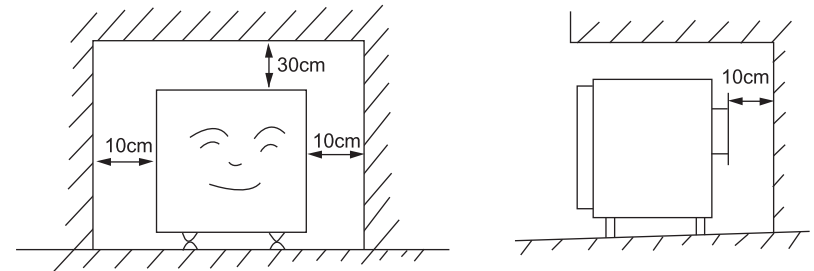


Οδηγίες εγκατάστασης:


1. Όταν μετακινείτε τη συσκευή φροντίστε να μην έχει κλίση περισσότερο από 45°. Μην εφαρμόζετε δύναμη πάνω σε μέρη της συσκευής όπως ο συμπυκνωτής, η πόρτα και το χερούλι της έτσι ώστε να μην επηρεαστεί η εμφάνιση ή και η απόδοση της συσκευής.



2. Βεβαιωθείτε ότι γύρω από τη συσκευή υπάρχει επαρκής χώρος για τη σωστή λειτουργία της. Συμβουλευτείτε την παρακάτω εικόνα.

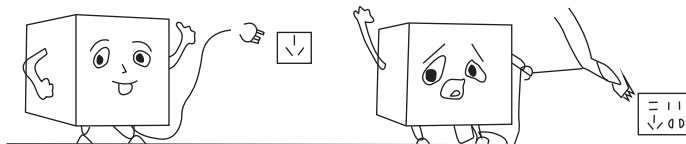


3. Τοποθετήστε τη συσκευή σε μέρος μακριά από υψηλές θερμοκρασίες, ηλιακό φως ή μεγάλα ποσοστά υγρασίας.



Οδηγίες ασφαλείας:

- Η συσκευή προορίζεται για οικιακή ή άλλη παρόμοια χρήση όπως:
 - κουζίνες σε εργασιακούς χώρους και περιβάλλοντα εργασίας
 - από πελάτες σε ξενοδοχεία ή άλλα μέρη φιλοξενίας
 - εταιρείες catering ή άλλες παρόμοιες υπηρεσίες εστίασης
- Τα παιδιά πρέπει να επιβλέπονται ώστε να μην παίζουν με τη συσκευή.
- Αν το καλώδιο ρεύματος έχει φθορά, θα πρέπει να αντικατασταθεί από τον κατασκευαστή ή άλλο εξουσιοδοτημένο προσωπικό για να αποφευχθεί ο κίνδυνος.
- Μην αποθηκεύετε στη συσκευή συσκευασίες με εύφλεκτο ή εκρηκτικό περιεχόμενο.
- ΠΡΟΕΙΔΟΠΟΙΗΣΗ: Κίνδυνος φωτιάς / εύφλεκτα υλικά
- Αφήστε ελεύθερα τα ανοίγματα εξαερισμού στο σημείο ή στο πλαίσιο που θα τοποθετηθεί η συσκευή.
- Μην χρησιμοποιείτε μηχανικές συσκευές ή άλλα μέσα για να επιταχύνετε τη διαδικασία απόψυξης
- Μην προκαλείτε ζημιές στο κύκλωμα ψύξης
- Μην χρησιμοποιείτε ηλεκτρικές συσκευές στο χώρο που αποθηκεύονται τα τρόφιμα εκτός εάν προτείνονται από τον κατασκευαστή
- Οι παλιές συσκευές περιέχουν ψυκτικά υγρά που πρέπει να απορριφθούν με ασφάλεια. Βεβαιωθείτε ότι το κύκλωμα ψύξης δεν έχει υποστεί ζημιά, πριν απορρίψετε τη συσκευή. Η απόρριψη της συσκευής πρέπει να γίνεται σύμφωνα με τον εθνικό κανονισμό.
- Μετά την εγκατάσταση βεβαιωθείτε ότι το καλώδιο δεν έχει παγιδευτεί κάτω από τη συσκευή
- Do not locate multiple portable sockets-outlets or portable power supplies at the rear of the appliance.
- Μην χρησιμοποιείτε μπαλαντέζες ή προσαρμογείς 2 ακίδων χωρίς γείωση.
- ΚΙΝΔΥΝΟΣ: Κίνδυνος παγίδευσης παιδιών. Πριν από την απόρριψη του παλιού σας ψυγείου ή καταψύκτη:
 - Αφαιρέστε τις πόρτες
 - Αφήστε τα ράφια στη θέση τους έτσι ώστε τα παιδιά να μη μπορούν να μπουν στο εσωτερικό.
- Η συσκευή πρέπει να αποσυνδεθεί από το ρεύμα πριν την εγκατάσταση οποιουδήποτε εξαρτήματος.
- Το ψυκτικό και το αφρώδες υλικό από κυκλοπεντάνιο που χρησιμοποιούνται στο ψυγείο είναι εύφλεκτα υλικά. Επομένως όταν το ψυγείο απορρίπτεται για ανακύκλωση θα πρέπει να απομονώνεται από πηγές φωτιάς και να ανα'υκλώνεται από ειδική εταιρεία ανακύκλωσης αντί να καίγεται, έτσι ώστε να μην προκαληθεί ζημιά στο περιβάλλον ή οποιαδήποτε άλλη βλάβη.
- Η συσκευή μπορεί να χρησιμοποιηθεί από παιδιά ηλικίας πάνω από 8 ετών και από άτομα με μειωμένη νοητική, κινητική ή αισθησιακή ικανότητα, ή χωρίς την απαραίτητη εμπειρία και γνώση εάν βρίσκονται υπό επίβλεψη και τους έχουν δοθεί οδηγίες για την ασφαλή χρήση της συσκευής και έχουν κατανοήσει τους πιθανούς κινδύνους. Εργασίες συντήρησης και καθαρισμού δεν πρέπει να γίνονται από παιδιά χωρίς επίβλεψη.
- Μην εκθέτετε τη συσκευή σε βροχή και υγρασία



Οδηγίες λειτουργίας:

1. Όταν βάζετε τη συσκευή σε λειτουργία για πρώτη φορά, ρυθμίστε το θερμοστάτη στη θέση 3, συνδέστε τη συσκευή στην παροχή ρεύματος και μην τοποθετήσετε ακόμα τρόφιμα στο εσωτερικό. Συνήθως χρειάζονται 2-3 ώρες για να επιτευχθεί η επιθυμητή θερμοκρασία. Έπειτα τοποθετήστε τα τρόφιμα στο εσωτερικό
2. Η θερμοκρασία μπορεί να ρυθμιστεί περιστρέφοντας το θερμοστάτη. Η ρύθμιση 3 και 4 είναι η πιο κατάλληλη για φυσιολογική λειτουργία της συσκευής. Όσο αυξάνεται η ρύθμιση του θερμοστάτη, τόσο αυξάνεται και η ικανότητα ψύξης της συσκευής.
3. Μην τοποθετείτε μεγάλη ποσότητα φαγητού στο εσωτερικό της συσκευής. Μην ανοίγετε συχνά την πόρτα για να διατηρείται η θερμοκρασία στο εσωτερικό της συσκευής και να εξοικονομείται ενέργεια.
4. Όταν θέλετε να φτιάξετε παγάκια, τοποθετήστε πόσιμο νερό στην ειδική θήκη και τοποθετήστε τη στην κατάψυξη. Χρειάζονται περίπου 2-3 ώρες για να δημιουργηθούν τα παγάκια. Αφαιρέστε τα παγάκια από τη θήκη περιστρέφοντας την. Μην την πιέξετε προς τα πάνω ή κάτω καθώς μπορεί να σπάσει.
5. Ο θάλαμος συντήρησης κάνει απόψυξη αυτόματα. Κάντε απόψυξη στο θάλαμο κατάψυξης όταν το στρώμα πάγου φτάσει στα 3 με 4 χιλ. Κατά την απόψυξη αφαιρέστε όλα τα τρόφιμα και τα αξεσουάρ, ρυθμίστε το θερμοστάτη στη θέση 0 και ανοίξτε την πόρτα. Αφού λιώσει ο πάγος αφαιρέστε το νερό και στεγνώστε σχολαστικά το εσωτερικό. Ενεργοποιήστε τη συσκευή ρυθμίζοντας το θερμοστάτη στην επιθυμητή θέση

