



wellio

Καθαριστής αέρα

45 W



Οδηγίες χρήσης



5207303005878

CE



**Αγαπητή πελάτισσα,
Αγαπητέ πελάτη,**

Συγχαρητήρια για την αγορά του προϊόντος **WELLIO**. Όπως όλα τα προϊόντα **WELLIO** έτσι και αυτό κατασκευάστηκε με βάση την τελευταία λέξη της τεχνολογίας και με τη χρήση αξιόπιστων και σύγχρονων εξαρτημάτων.

Παρακαλούμε ακολουθήστε τις οδηγίες συναρμολόγησης όπως παρουσιάζονται στις εικόνες που ακολουθούν, προκειμένου να τοποθετήσετε το προϊόν με επιτυχία.

Ευχαριστούμε πολύ!

Περιεχόμενα

Πριν ξεκινήσετε.....	4
Σωστή χρήση του προϊόντος.....	4
Ποια είναι η σημασία των συμβόλων που χρησιμοποιούνται;.....	5
Σημαντικές υποδείξεις ασφαλείας	6
Η συσκευή σας με μια ματιά	9
Σύστημα καθαρισμού αέρα.....	10
Πριν την λειτουργία της συσκευής	10
Λειτουργία	11
Κουμπί «ΕΝΕΡΓΟΠΟΙΗΣΗΣ/ΑΠΕΝΕΡΓΟΠΟΙΗΣΗΣ»	11
Κουμπί «TIMER»	11
Κουμπί «UV/ION/SLEEP»	11
Κουμπί «SPEED» (Ταχύτητα).....	12
Εγκατάσταση και αφαίρεση φίλτρων	13
Καθαρισμός και συντήρηση	14
Αποθήκευση.....	15
Αντιμετώπιση προβλημάτων.....	16
Τεχνικά στοιχεία.....	16
Απόρριψη.....	17
Εγγύηση	18

Πριν ξεκινήσετε...

Σωστή χρήση του προϊόντος

Όταν χρησιμοποιείται για τον προβλεπόμενο σκοπό, αυτή η συσκευή ανταποκρίνεται στις τελευταίες εξελίξεις της τεχνολογίας, καθώς και στις τρέχουσες απαιτήσεις ασφαλείας που ίσχυαν κατά τον χρόνο διάθεσής της.

Η συσκευή δεν είναι κατάλληλη για επαγγελματική χρήση.

Η συσκευή είναι κατάλληλη μόνο για εσωτερικούς χώρους.

Η συσκευή δεν είναι κατάλληλη για οποιοδήποτε άλλο είδος χρήσης. Η ακατάλληλη χρήση ή η τροποποίηση της συσκευής ή η χρήση εξαρτημάτων που δεν έχουν δοκιμαστεί και εγκριθεί από τον κατασκευαστή μπορεί να προκαλέσει απρόβλεπτες ζημιές!

Τυχόν χρήση που παρεκκλίνει από την προβλεπόμενη και δεν περιλαμβάνεται σε αυτές τις οδηγίες θεωρείται μη εξουσιοδοτημένη και απαλλάσσει τον κατασκευαστή από τη νομική του ευθύνη.

Ποια είναι η σημασία των συμβόλων που χρησιμοποιούνται;

Οι σημειώσεις που υποδεικνύουν κίνδυνο και οι υπόλοιπες σημειώσεις προσδιορίζονται με σαφήνεια στο εγχειρίδιο οδηγιών. Χρησιμοποιούνται τα ακόλουθα σύμβολα:



Διαβάστε προσεκτικά τις οδηγίες χρήσης πριν τη χρήση. Τηρείτε όλες τις οδηγίες ασφαλείας

ΚΙΝΔΥΝΟΣ!



Άμεσος κίνδυνος για τη ζωή και κίνδυνος τραυματισμού!

Άμεσα επικίνδυνη κατάσταση που μπορεί να οδηγήσει σε θάνατο ή σοβαρούς τραυματισμούς.

ΠΡΟΕΙΔΟΠΟΙΗΣΗ!



Πιθανός κίνδυνος για τη ζωή και κίνδυνος τραυματισμού!

Γενικά επικίνδυνη κατάσταση που μπορεί να οδηγήσει σε θάνατο ή σοβαρούς τραυματισμούς.

ΠΡΟΣΟΧΗ!



Πιθανός κίνδυνος τραυματισμού!

Επικίνδυνη κατάσταση που μπορεί να οδηγήσει σε τραυματισμό.



Σημείωση:

Αυτό το σύμβολο υποδεικνύει πληροφορίες που θα σας βοηθήσουν να κατανοήσετε καλύτερα τις διαδικασίες που περιγράφονται.

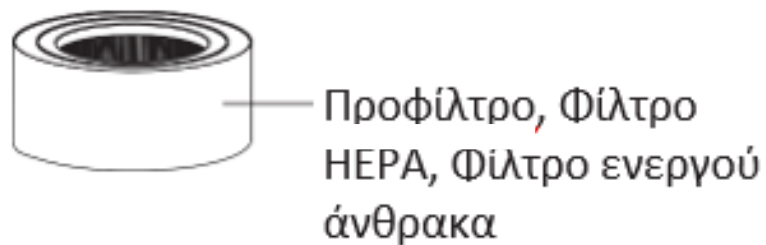
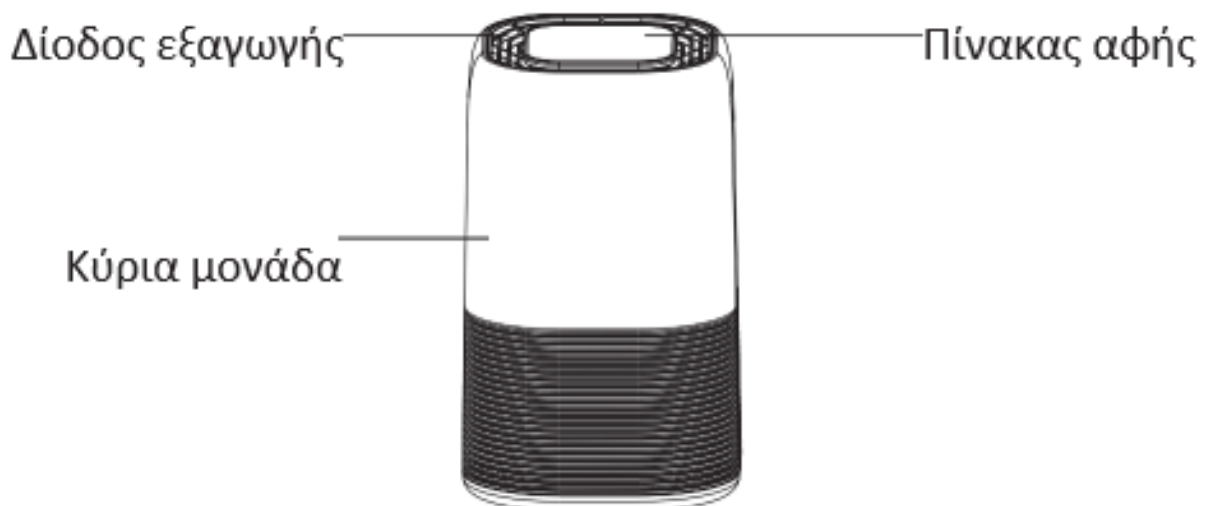
Σημαντικές υποδείξεις ασφαλείας

- Διαβάστε προσεκτικά τις οδηγίες χρήσης προτού θέσετε σε λειτουργία τη συσκευή. Φυλάξτε αυτές τις οδηγίες για μελλοντική χρήση. Οποιαδήποτε αλόγιστη χρήση δύναται να προκαλέσει πυρκαγιά, βραχυκύκλωμα και προσωπικούς τραυματισμούς.
- Αφαιρέστε τη συσκευασία και βεβαιωθείτε ότι η συσκευή είναι άθικτη. Αν έχετε αμφιβολίες, μη χρησιμοποιήσετε τη συσκευή και επικοινωνήστε με το κατάστημα αγοράς. Μην αφήνετε υλικά συσκευασίας, όπως σακούλες και συνδετήρες, σε μέρη όπου μπορούν να τα προσεγγίσουν παιδιά.
- Η συσκευή προορίζεται για οικιακή χρήση.
- **ΜΗ ΓΥΡΙΖΕΤΕ ΑΝΑΠΟΔΑ ΤΗ ΣΥΣΚΕΥΗ ΚΑΤΑ ΤΗ ΛΕΙΤΟΥΡΓΙΑ ΤΗΣ**
- **Δεν επιτρέπεται η χρήση της συσκευής σε εξωτερικούς χώρους. Η συσκευή δεν είναι κατάλληλη για χρήση σε συνθήκες με υγρασία, στο μπάνιο, σε βρεγμένο ή υγρό περιβάλλον.**
- **Για να αποφύγετε τον κίνδυνο ηλεκτροπληξίας μη βυθίζετε ποτέ καλώδια, βύσματα ή την ίδια τη συσκευή σε νερό ή σε οποιοδήποτε άλλο υγρό.**
- **Μη χρησιμοποιείτε τη συσκευή κοντά σε μπανιέρες, ντουζιέρες, νιπτήρες, πισίνες κλπ. όπου μπορεί να βραχεί ή να έρθει σε επαφή με νερό.**
- Πρέπει να είναι αδύνατο να φτάσετε τα χειριστήρια της συσκευής σας όταν είστε σε επαφή με το νερό.
- Βεβαιωθείτε ότι η παροχή ισχύος της πρίζας στην οποία είναι συνδεδεμένο το καλώδιο της συσκευής συμμορφώνεται με τη σήμανση της συσκευής και ότι η πρίζα είναι γειωμένη.
- **Σημαντικό** - Η συσκευή αυτή διαθέτει πολωμένο βύσμα (ένα έλασμα είναι πιο πλατύ από το άλλο). Για να μειωθεί ο κίνδυνος ηλεκτροπληξίας, το βύσμα αυτό προορίζεται για τοποθέτηση σε μονή πολωμένη πρίζα. Εάν το βύσμα δεν ταιριάζει στην πρίζα, αναστρέψτε το βύσμα. Εάν εξακολουθεί να μην ταιριάζει, επικοινωνήστε με ειδικευμένο ηλεκτρολόγο. Μην επιχειρήσετε να παρακάμψετε αυτό το χαρακτηριστικό ασφαλείας.
- **ΠΡΟΕΙΔΟΠΟΙΗΣΗ:** Για να μειωθεί ο κίνδυνος ηλεκτροπληξίας, ο ανεμιστήρας δεν πρέπει να χρησιμοποιείται με διατάξεις στερεάς κατάστασης για τον έλεγχο της ταχύτητας.
- Μη συστρέψετε και μην τυλίγετε το καλώδιο ρεύματος γύρω από τις συσκευές, κυρίως σε περιπτώσεις που το καλώδιο μπορεί να μπει μέσα στη συσκευή. Πριν χρησιμοποιήσετε τη συσκευή, βεβαιωθείτε ότι το καλώδιο ρεύματος είναι τελείως τεντωμένο και τοποθετήστε το με τρόπο ώστε να μην έρχεται σε επαφή με κανένα μέρος της συσκευής. Μην τραβάτε το καλώδιο ρεύματος και μη μετακινείτε, μη μεταφέρετε και μην κρεμάτε ποτέ τη συσκευή από το καλώδιο ρεύματος. Μην αφήνετε το καλώδιο ρεύματος να κρέμεται από την άκρη του τραπεζιού.

-
- Κρατήστε το καλώδιο μακριά από σημεία από όπου περνάνε άνθρωποι. Για την αποφυγή κινδύνου πυρκαγιάς, μην τοποθετείτε ποτέ το καλώδιο κάτω από μοκέτες, κοντά σε θερμοστάτες, καλοριφέρ, φούρνους ή θερμαντήρες.
 - Μην απλώνετε το καλώδιο κάτω από έπιπλα ή συσκευές. Μην τοποθετείτε το καλώδιο σε σημεία απ' όπου περνάνε άνθρωποι, ώστε να μην υπάρχει κίνδυνος να σκοντάψει κάποιος.
 - Μην χρησιμοποιείτε ποτέ τη συσκευή με φθαρμένο καλώδιο ή φισ ή εφόσον η συσκευή δεν λειτουργεί σωστά ή έχει υποστεί οποιαδήποτε βλάβη.
 - **Προειδοποίηση:** Εάν το καλώδιο ρεύματος είναι φθαρμένο, πρέπει να αντικατασταθεί αποκλειστικά από εξειδικευμένο άτομο για να αποτραπούν πιθανοί κίνδυνοι.
 - **ΜΗΝ ΣΥΝΔΕΕΤΕ ΤΗ ΣΥΣΚΕΥΗ ΣΕ ΚΑΛΩΔΙΑ ΕΠΕΚΤΑΣΗΣ Ή ΠΟΛΥΠΡΙΖΑ.**
 - Για να αποσυνδέσετε-βγάλετε το φισ από την πρίζα. Μην τραβάτε το φισ από το καλώδιο.
 - Δεν φέρουμε καμία ευθύνη για βλάβες που οφείλονται σε μη συμμόρφωση με τις παρούσες οδηγίες ή σε άλλου είδους ακατάλληλη χρήση ή κακό χειρισμό.
 - Να αποσυνδέετε πάντα τη συσκευή από την παροχή ρεύματος όταν δεν τη χρησιμοποιείτε, κατά τον καθαρισμό, από το άνοιγμα της σχάρας, την αλλαγή φίλτρων ή όταν τη μετακινείτε από το ένα σημείο στο άλλο. Περιμένετε να κρυώσει πριν προσθέσετε ή αφαιρέσετε τυχόν εξαρτήματα.
 - Μην αφήνετε καμία συσκευή χωρίς επίβλεψη ενώ βρίσκεται σε λειτουργία.
 - Μην φεύγετε από το σπίτι αφήνοντας τη συσκευή σε λειτουργία: βεβαιωθείτε ότι ο διακόπτης βρίσκεται στη θέση OFF(0) και ο θερμοστάτης στη χαμηλότερη θέση. Αποσυνδέετε πάντοτε τη συσκευή από το ρεύμα.
 - Φροντίστε η συσκευή να βρίσκεται πάντοτε σε όρθια θέση όταν τη χρησιμοποιείτε.
 - Μην τοποθετείτε τη συσκευή πάνω σε χαλιά με παχύ πέλος.
 - Μην περνάτε το καλώδιο κάτω από τα χαλιά. Μην καλύπτετε το καλώδιο με μοκέτες, πατάκια ή παρόμοια καλύμματα.
 - Μην τοποθετείτε τίποτα στο επάνω μέρος της μονάδας.
 - Ποτέ μην φράζετε τις διόδους εισαγωγής αέρα, τις σχάρες/διόδους εξαγωγής αέρα και μην την τοποθετείτε σε μαλακή επιφάνεια όπως σε κρεβάτι ή καναπέ, καθώς αυτό θα μπορούσε να προκαλέσει ανατροπή της συσκευής, φράζοντας τις διόδους εισαγωγής ή εξαγωγής αέρα.
 - Βεβαιωθείτε ότι η συσκευή είναι τοποθετημένη πάνω σε σταθερή, επίπεδη επιφάνεια.
 - Τηρήστε τη συσκευή σας καθαρή. Μην αφήνετε αντικείμενα να εισέρχονται στα ανοίγματα, καθώς ενδέχεται να προκληθεί ηλεκτροπληξία, πυρκαγιά ή ζημιά στη συσκευή.
 - Μην τοποθετείτε τη συσκευή ακριβώς κάτω από πρίζα.
 - Αποσυνδέετε πάντα τη συσκευή όταν τη μετακινείτε από ένα σημείο σε άλλο.

-
- Μην τοποθετείτε ξένα αντικείμενα ή τα δάχτυλά σας μέσα στην συσκευή.
 - Η χρήση αξεσουάρ ή προσαρτημάτων που δεν συνιστώνται από τον κατασκευαστή της συσκευής μπορεί να προκαλέσει τραυματισμούς.
 - Μην τοποθετείτε τη συσκευή πάνω ή κοντά σε θερμά αέρια ή ηλεκτρικές εστίες.
 - Πρέπει να αποφεύγεται η χρήση της συσκευής όταν στον χώρο υπάρχουν παιδιά, ζώα ή άτομα με αναπηρία χωρίς επίβλεψη.
 - Η ακούσια χρήση της συσκευής ή η ζημιά στο περίβλημα μπορεί να οδηγήσει σε διαφυγή επικίνδυνης ακτινοβολίας UV-C. Η ακτινοβολία UV-C μπορεί, ακόμη και σε μικρές δόσεις, να προκαλέσει βλάβη στα μάτια και το δέρμα.
 - Ποτέ μην χρησιμοποιείτε το φως UV-C έξω από τη συσκευή.
 - Η αντικατάσταση του φωτός UV-C πρέπει να γίνεται σε εξουσιοδοτημένο κέντρο σέρβις. Επικοινωνήστε με το κατάστημα αγοράς για περαιτέρω υποστήριξη.
 - Οι συσκευές που προφανώς έχουν υποστεί ζημιά δεν πρέπει να λειτουργούν.
 - **Παιδιά ηλικίας κάτω των 3 ετών πρέπει να παραμένουν μακριά από τη συσκευή, εκτός αν βρίσκονται υπό διαρκή επίβλεψη.**
 - **Παιδιά ηλικίας από 3 έως 8 ετών επιτρέπεται μόνο να ανάβουν/ σβήνουν τη συσκευή υπό την προϋπόθεση ότι έχει τοποθετηθεί ή εγκατασταθεί στην προβλεπόμενη θέση κανονικής λειτουργίας και εφόσον είναι υπό επίβλεψη ή έχουν λάβει καθοδήγηση σχετικά με την ασφαλή χρήση και κατανοούν τους ενεχόμενους κινδύνους. Παιδιά ηλικίας από 3 έως 8 ετών δεν επιτρέπεται να βάζουν στην πρίζα, να ρυθμίζουν, να καθαρίζουν ή να προβαίνουν σε συντήρηση της συσκευής.**
 - Αυτή η συσκευή μπορεί να χρησιμοποιείται από παιδιά ηλικίας από 8 ετών και άνω και από άτομα με περιορισμένες σωματικές, αισθητηριακές και νοητικές ικανότητες ή στερούμενα της κατάλληλης εμπειρίας και γνώσης, εφόσον βρίσκονται υπό επίβλεψη ή έχουν λάβει κατάλληλες οδηγίες για την ασφαλή χρήση της συσκευής και κατανοούν τους κινδύνους που εμπλέκονται.
 - Ο καθαρισμός και η συντήρηση δεν πρέπει να γίνονται από παιδιά χωρίς επίβλεψη.
 - Για οποιαδήποτε επισκευή που απαιτείται να πραγματοποιηθεί στη συσκευή πρέπει να επικοινωνήσετε με το κατάστημα αγοράς.
 - ΜΗΝ επιχειρήσετε να επισκευάσετε ή να ρυθμίσετε οποιεσδήποτε ηλεκτρικές ή μηχανικές λειτουργίες της συσκευής. Αν το κάνετε, θα χαθεί η εγγύησή σας. Το εσωτερικό της μονάδας δεν περιέχει εξαρτήματα που μπορούν να επισκευαστούν από τον χρήστη. Το σύνολο της συντήρησης πρέπει να πραγματοποιείται μόνο από ειδικευμένο προσωπικό.
 - **Μην επιχειρήσετε ποτέ να ανοίξετε οποιοδήποτε μέρος της συσκευής ή να αποσυναρμολογήσετε τους διακόπτες ελέγχου της.**

Η συσκευή σας με μια ματιά



Σύστημα καθαρισμού αέρα

Το νέο Σύστημα Καθαρισμού Αέρα βελτιώνει την ποιότητα του αέρα των εσωτερικών χώρων. Τα πολλαπλά επίπεδα καθαρισμού περιλαμβάνουν έναν συνδυασμό προ-φίλτρου, το οποίο παγιδεύει μεγάλα σωματίδια, φίλτρου HEPA, το οποίο παγιδεύει μικροσωματίδια, και Φίλτρου Ενεργού Άνθρακα για την αφαίρεση οσμών και άσχημων μυρωδιών.

ΠΡΟΦΙΛΤΡΟ: Παγιδεύει την αρχική σκόνη και αλλεργιογόνα σωματίδια.

ΦΙΛΤΡΟ HEPA: Παγιδεύει σκόνη, καπνό, γύρη και άλλα αλλεργιογόνα.

Φίλτρο Ενεργού Άνθρακα: Απομακρύνει οσμές.

Πριν την λειτουργία της συσκευής

1. Αφαιρέστε προσεκτικά τον καθαριστή αέρα από το κουτί και την πλαστική σακούλα.
2. Αφαιρέστε το φίλτρο από τον καθαριστή αέρα και απομακρύνετε την πλαστική σακούλα του φίλτρου.
3. Επιλέξτε μια σταθερή, επίπεδη και ίσια θέση για τον καθαριστή αέρα.

Για σωστή ροή αέρα, τοποθετήστε τη μονάδα σε απόσταση τουλάχιστον 30 εκατοστών από οποιονδήποτε τοίχο ή έπιπλο.

Βεβαιωθείτε ότι καμιά από τις σχάρες δεν φράζεται.

4. Συνδέστε το καλώδιο ρεύματος σε σωστή πρίζα παροχής AC.

ΣΗΜΑΝΤΙΚΟ: Για να μετακινήσετε τον καθαριστή αέρα, σηκώνετε πάντα τη μονάδα σταθερά με τα χέρια σας.

Λειτουργία



Κουμπί «**ΕΝΕΡΓΟΠΟΙΗΣΗΣ/ΑΠΕΝΕΡΓΟΠΟΙΗΣΗΣ**»:

Πατήστε αυτό το κουμπί για ενεργοποίηση ή απενεργοποίηση της συσκευής.

Σημείωση: Πατήστε και κρατήστε πατημένο το κουμπί ΕΝΕΡΓΟΠΟΙΗΣΗΣ/ΑΠΕΝΕΡΓΟΠΟΙΗΣΗΣ για 5 δευτερόλεπτα για να επαναφέρετε τον δείκτη Επαναφοράς Φίλτρου.



Κουμπί «**TIMER**»:

1. Πατώντας αυτό το κουμπί, ο καθαριστής αέρα μπορεί να προγραμματιστεί να λειτουργήσει για διαστήματα 2 ωρών, 4 ωρών και 8 ωρών, με αυτόματη διακοπή μόλις παρέλθει ο επιλεγμένος χρόνος λειτουργίας.
2. Πατήστε αυτό το κουμπί (Χρονοδιακόπτης) για να επιλέξετε τον απαιτούμενο χρόνο λειτουργίας. Μια προειδοποιητική λυχνία υποδεικνύει αυτόματα τον χρόνο λειτουργίας.
3. Για να επιλέξετε τον τρόπο συνεχούς λειτουργίας, πατήστε επανειλημμένα το κουμπί μέχρι να μην ανάβουν άλλες ενδεικτικές λυχνίες.



Κουμπί «**UV/ON/SLEEP**»:

1. Πατήστε αυτό το κουμπί για να ενεργοποιήσετε τη λειτουργία UV. Η λειτουργία αυτή συντελεί στην εξόντωση των βακτηρίων που συγκρατεί το φίλτρο.
2. Πατήστε αυτό το κουμπί για να ενεργοποιήσετε τη λειτουργία Sleep. Η ενδεικτική λυχνία αναβοσβήνει 10 φορές πριν σβήσουν όλες οι ενδεικτικές λυχνίες και ο καθαριστής αέρα μεταβεί αυτόματα σε χαμηλή ταχύτητα.
3. Πατήστε αυτό το κουμπί για να απενεργοποιήσετε τη λειτουργία UV. Μόλις η ένδειξη νυχτερινής λειτουργίας αναβοσβήσει 10 φορές, η νυχτερινή λειτουργία είναι πάλι ΕΝΕΡΓΟΠΟΙΗΜΕΝΗ.
4. Πατήστε αυτό το κουμπί για να απενεργοποιήσετε τη νυχτερινή λειτουργία.

Σημείωση:

- Η νυχτερινή λειτουργία δεν παραμένει στη μνήμη του προγράμματος μετά την επανασύνδεση του μηχανήματος.
- Σε κατάσταση νυχτερινής λειτουργίας, πατήστε οποιοδήποτε κουμπί για να ενεργοποιήσετε το μηχάνημα και η νυχτερινή λειτουργία απενεργοποιείται.



Κουμπί «**SPEED**» (Ταχύτητα):

Η ταχύτητα ανεμιστήρα της μονάδας μπορεί να προσαρμοστεί όταν η μονάδα είναι σε λειτουργία (L/I M/II H/III Turbo/IV). Κάθε φορά που πατάτε το κουμπί (SPEED), η ταχύτητα προσαρμόζεται από L (χαμηλή) σε M (μέτρια) σε H (υψηλή) ή σε TB (τούρμπο).

Σημαντική σημείωση: Παρακαλούμε απενεργοποιείτε τη μονάδα και βγάξετε την πρίζα όταν δεν την χρησιμοποιείτε.

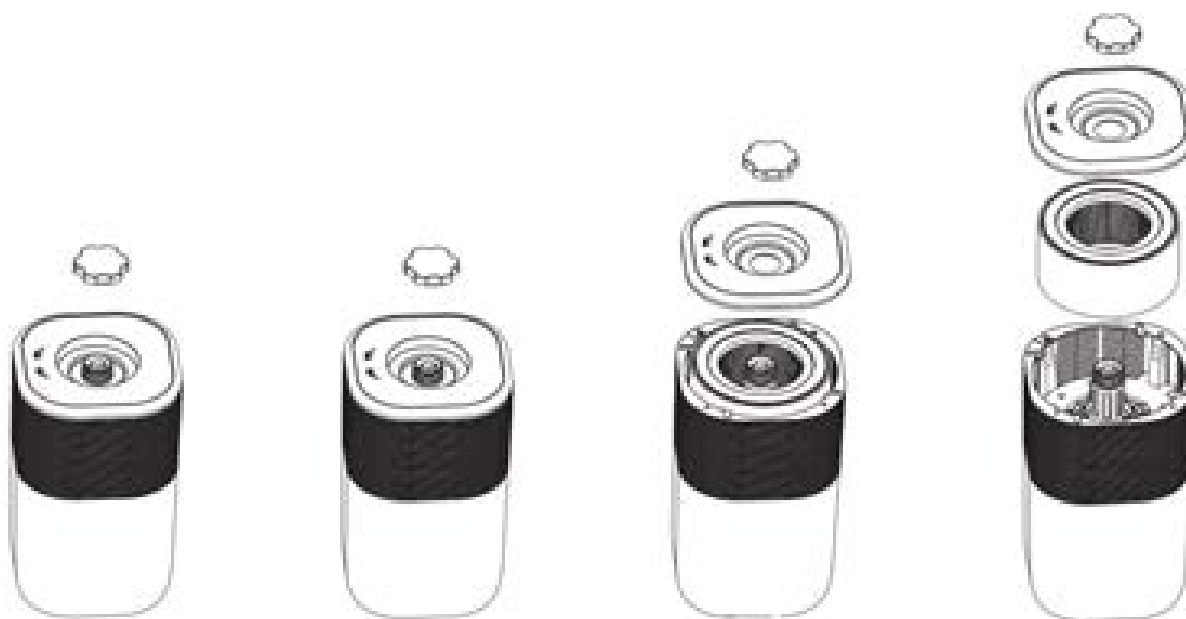
Εγκατάσταση και αφαίρεση φίλτρων

Ενδεικτική λυχνία αντικατάστασης φίλτρου (FILTER RESET)

Η λυχνία ΑΝΤΙΚΑΤΑΣΤΑΣΗ ΦΙΛΤΡΟΥ (FILTER RESET) ανάβει σε κόκκινο χρώμα, υποδεικνύοντας συνεχώς πρέπει να αντικατασταθεί το φίλτρο.

Αντικαταστήστε το φίλτρο σύμφωνα με τις παρακάτω οδηγίες και μετά κρατήστε το κουμπί POWER πατημένο για 5 δευτερόλεπτα για να γίνει επανεκκίνηση του συστήματος προγράμματος. Η λυχνία ΑΝΤΙΚΑΤΑΣΤΑΣΗ ΦΙΛΤΡΟΥ θα σβήσει.

*Το Φίλτρο Συνδυασμού αντικαθίσταται περίπου ανά 6 μήνες.



1. Αναποδογυρίστε τη συσκευή.
2. Αφαιρέστε τη βίδα κάτω από τη βάση και μετά περιστρέψτε τη βάση.
3. Αφαιρέστε το βρώμικο φίλτρο και εισαγάγετε νέο φίλτρο στη μονάδα.
4. Επανατοποθετήστε τη βάση στη μονάδα και στερεώστε την με βίδα.

Καθαρισμός και συντήρηση

- Πριν από τον καθαρισμό απενεργοποιήστε τη συσκευή, αποσυνδέστε το φιν από την παροχή ρεύματος και αφήστε να κρυώσει πλήρως σε θερμοκρασία περιβάλλοντος.
- Μη βυθίσετε το καλώδιο, το φιν ή τη συσκευή σε νερό ή άλλα υγρά.
- Η συσκευή πρέπει να καθαρίζεται τουλάχιστον μια φορά τον μήνα με καθαρό, μαλακό πανί. Ενδέχεται να απαιτείται συχνότερος καθαρισμός ανάλογα με τις περιβαλλοντικές συνθήκες.
- Για να ξεσκονίσετε τη συσκευή, χρησιμοποιήστε στεγνό πανί. Χρησιμοποιήστε ένα ελαφρώς νωπό πανί για την απομάκρυνση των λεκέδων.
- Καθαρίζετε τις γρίλιες εισόδου / εξόδου του αέρα τακτικά.
- Μη χρησιμοποιείτε πετρέλαιο, βενζίνη, διαλυτικό, σκληρά καθαριστικά, απορρυπαντικά, ισχυρά μέσα καθαρισμού ή στιλβωτικά για τον καθαρισμό των επιφανειών ή και μέσα στην συσκευή, εφόσον είναι πιθανόν να προκληθούν φθορές.
- Μην χρησιμοποιείται ποτέ οινόπνευμα ή άλλους διαλύτες.
- Το σετ φίλτρου δεν πλένεται. Βεβαιωθείτε ότι το φίλτρο είναι στεγνό όταν το τοποθετείτε πίσω στο φίλτρο HEPA.
- Το φίλτρο πρέπει να καθαρίζεται μια φορά κάθε μήνα με ηλεκτρική σκούπα.

Σημείωση:



Τα φίλτρα πρέπει να αντικαθίστανται τουλάχιστον μια φορά κάθε 6 μήνες. Ενδέχεται να απαιτείται συχνότερος καθαρισμός και αντικατάσταση ανάλογα με τις περιβαλλοντικές συνθήκες.

Αποθήκευση

ΠΡΟΕΙΔΟΠΟΙΗΣΗ!



Κίνδυνος τραυματισμού!

Αποθηκεύστε την συσκευή με τρόπο που δεν είναι δυνατή η εκκίνησή της από μη εξουσιοδοτημένα άτομα.

ΣΗΜΕΙΩΣΗ!



Κίνδυνος ζημιάς στη συσκευή!

Μην αποθηκεύσετε την συσκευή σε χώρο με υγρασία,

- Φυλάξτε το κουτί της συσκευασίας για την αποθήκευση της συσκευής.
- Καθαρίζετε τη συσκευή πριν την αποθήκευση.
- Αποθηκεύετε τη συσκευή σε στεγνό και καλά αεριζόμενο χώρο, προστατεύοντας την από τη σκόνη.

Αντιμετώπιση προβλημάτων

Τι να κάνετε σε περίπτωση ελαττωματικής λειτουργίας.



Κίνδυνος τραυματισμού!

Οι επισκευές που εκτελούνται από μη επαγγελματίες ενδέχεται να καταστήσουν τη λειτουργία της συσκευής μη ασφαλή. Κάτι τέτοιο θέτει σε κίνδυνο εσάς και το περιβάλλον σας.

Για την αντιμετώπιση τυχόν προβλημάτων, επικοινωνήστε απευθείας με το κατάστημα αγοράς. Θυμηθείτε ότι η εκτέλεση επισκευών από μη επαγγελματίες ακυρώνει την εγγύησή σας και ενδέχεται να προκαλέσει επιπλέον χρεώσεις.

Τεχνικά στοιχεία

Κατανάλωση ενέργειας	: μέγ. 45W
Τροφοδοσία ηλ. ρεύματος	: 220-240V~, 50 - 60 Hz
Κλάση ηλ. προστασίας	: II

Απόρριψη της συσκευής



Οι συσκευές που φέρουν αυτό το σύμβολο δεν πρέπει να απορρίπτονται στα οικιακά απορρίμματα. Η απόρριψη παλαιού ηλεκτρικού και ηλεκτρονικού εξοπλισμού αυτού του είδους πρέπει να γίνεται σε ξεχωριστά σημεία.



Απευθυνθείτε στις τοπικές αρχές για πληροφορίες σχετικά με τις δυνατότητες σωστής απόρριψης. Μέσω της σωστής απόρριψης, ο παλιός εξοπλισμός αποστέλλεται για ανακύκλωση ή για άλλες μορφές επαναχρησιμοποίησης. Με αυτόν τον τρόπο βοηθάτε να αποτραπεί η απελευθέρωση βλαβερών υλικών στο περιβάλλον.

Απόρριψη της συσκευασίας



Η συσκευασία αποτελείται από χαρτόνι και πλαστικά με αντίστοιχη σήμανση, που μπορούν να ανακυκλωθούν.

Διαθέστε αυτά τα υλικά στα κατάλληλα σημεία ανακύκλωσης.

Εγγύηση

Για αυτό το προϊόν ισχύει εγγύηση με διάρκεια τρία έτη από την ημερομηνία αγοράς, εφόσον αυτό έχει αγοραστεί από κατάστημα Praktiker στην Ελλάδα.

Βλάβες που προέρχονται από ακατάλληλη μεταχείριση ή χειρισμό, λάθος τοποθέτηση ή φύλαξη, ακατάλληλη σύνδεση ή εγκατάσταση, από βία ή άλλες εξωτερικές επιδράσεις, καθώς και σε παρεμβάσεις του αγοραστή ή τρίτων οι οποίες δεν ήταν σύμφωνες με τις οδηγίες χρήσης που συνοδεύουν το προϊόν, δεν καλύπτονται από την εγγύηση. Επίσης, δεν καλύπτεται η φυσιολογική φθορά λόγω χρήσης. Προτείνουμε να διαβάσετε προσεκτικά τις οδηγίες χρήσεως, διότι περιέχουν σημαντικές υποδείξεις.

Για λόγους εξακρίβωσης της ημερομηνίας αγοράς, είναι απαραίτητο να κρατήσετε την απόδειξη αγοράς, που αποτελεί το μόνο αποδεικτικό στοιχείο της ημερομηνίας αγοράς.

Υποδείξεις :

1. Εάν το προϊόν δε λειτουργεί πλέον όπως πρέπει, ελέγξτε παρακαλούμε πρώτα εάν η αιτία είναι άλλοι λόγοι, όπως για παράδειγμα λάθος χειρισμός.
2. Σε περίπτωση που θέλετε να κάνετε χρήση της εγγύησης ή σε περίπτωση βλάβης παρακαλούμε απευθυνθείτε προσωπικά στο κατάστημα αγοράς.

Παρακαλούμε προσέξτε ότι θα επισυνάπτετε, θα έχετε διαθέσιμα, ή θα φέρετε μαζί σας σε κάθε περίπτωση τα ακόλουθα:

- Απόδειξη αγοράς
- Περιγραφή προϊόντος / Τύπος / Μάρκα
- Περιγραφή του εμφανιζόμενου προβλήματος με όσο το δυνατόν πιο ακριβή αναφορά του ελαττώματος.

Εκτός των δικαιωμάτων που παρέχονται με την παρούσα εγγύηση στον καταναλωτή, αυτός έχει σε κάθε περίπτωση και όλα τα δικαιώματα που απορρέουν από τις κείμενες διατάξεις και τους νόμους σχετικά με τη σύμβαση πώλησης.

Εισαγωγέας:

Praktiker Hellas A.E.

Πειραιώς 176-177 78

Ταύρος, Αθήνα

www.praktiker.gr

