



wellio

**Θερμάστρα χαλαζία
εξωτερικού χώρου
2000 W**



Οδηγίες χρήσης



Για χρήση σε εξωτερικό χώρο

5207303003027

CE



**Αγαπητή πελάτισσα,
Αγαπητέ πελάτη,**

Συγχαρητήρια για την αγορά του προϊόντος **WELLIO**. Όπως όλα τα προϊόντα **WELLIO** έτσι και αυτό κατασκευάστηκε με βάση την τελευταία λέξη της τεχνολογίας και με τη χρήση αξιόπιστων και σύγχρονων εξαρτημάτων.

Παρακαλούμε ακολουθήστε τις οδηγίες συναρμολόγησης όπως παρουσιάζονται στις εικόνες που ακολουθούν, προκειμένου να τοποθετήσετε το προϊόν με επιτυχία.

Ευχαριστούμε πολύ!

Περιεχόμενα

Πριν ξεκινήσετε...	5
Σωστή χρήση του προϊόντος	5
Ποια είναι η σημασία των συμβόλων που χρησιμοποιούνται;.....	5
Σημαντικές υποδείξεις ασφαλείας	6
Εγκατάσταση για επιτοίχια λειτουργία	10
Οδηγίες τοποθέτησης	10
Βήματα χρήσης.....	12
Περιοχές χρήσης.....	13
Καθαρισμός και συντήρηση	14
Αποθήκευση	15
Αντιμετώπιση προβλημάτων	15
Τεχνικά στοιχεία	16
Απόρριψη	16
Εγγύηση	17

Πριν ξεκινήσετε...

Σωστή χρήση του προϊόντος

Όταν χρησιμοποιείται για τον προβλεπόμενο σκοπό, αυτή η συσκευή ανταποκρίνεται στις τελευταίες εξελίξεις της τεχνολογίας, καθώς και στις τρέχουσες απαιτήσεις ασφαλείας που ίσχυαν κατά τον χρόνο διάθεσής της.

Η συσκευή προορίζεται για χρήση σε εξωτερικό χώρο.

Η συσκευή δεν είναι κατάλληλη για επαγγελματική χρήση. Η συσκευή δεν είναι κατάλληλη για οποιοδήποτε άλλο είδος χρήσης. Η ακατάλληλη χρήση ή η τροποποίηση της συσκευής ή η χρήση εξαρτημάτων που δεν έχουν δοκιμαστεί και εγκριθεί από τον κατασκευαστή μπορεί να προκαλέσει απρόβλεπτες ζημιές!

Τυχόν χρήση που παρεκκλίνει από την προβλεπόμενη και δεν περιλαμβάνεται σε αυτές τις οδηγίες θεωρείται μη εξουσιοδοτημένη και απαλλάσσει τον κατασκευαστή από τη νομική του ευθύνη.

Ποια είναι η σημασία των συμβόλων που χρησιμοποιούνται;

Οι σημειώσεις που υποδεικνύουν κίνδυνο και οι υπόλοιπες σημειώσεις προσδιορίζονται με σαφήνεια στο εγχειρίδιο οδηγιών. Χρησιμοποιούνται τα ακόλουθα σύμβολα:



Διαβάστε προσεκτικά τις οδηγίες χρήσης πριν τη χρήση. Τηρείτε όλες τις οδηγίες ασφαλείας



ΚΙΝΔΥΝΟΣ!

Άμεσος κίνδυνος για τη ζωή και κίνδυνος τραυματισμού!

Άμεσα επικίνδυνη κατάσταση που μπορεί να οδηγήσει σε θάνατο ή σοβαρούς τραυματισμούς.



ΠΡΟΕΙΔΟΠΟΙΗΣΗ!

Πιθανός κίνδυνος για τη ζωή και κίνδυνος τραυματισμού!

Γενικά επικίνδυνη κατάσταση που μπορεί να οδηγήσει σε θάνατο ή σοβαρούς τραυματισμούς.



ΠΡΟΣΟΧΗ!

Πιθανός κίνδυνος τραυματισμού!

Επικίνδυνη κατάσταση που μπορεί να οδηγήσει σε τραυματισμό.

Σημαντικές υποδείξεις ασφαλείας

- Διαβάστε προσεχτικά τις οδηγίες χρήσης προτού θέσετε σε λειτουργία τη συσκευή. Φυλάξτε αυτές τις οδηγίες για μελλοντική χρήση. Οποιαδήποτε αλόγιστη χρήση δύναται να προκαλέσει πυρκαγιά, βραχυκύκλωμα και προσωπικούς τραυματισμούς.
- Αφαιρέστε τη συσκευασία και βεβαιωθείτε ότι η συσκευή είναι άθικτη. Αν έχετε αμφιβολίες, μη χρησιμοποιήσετε τη συσκευή και επικοινωνήστε με το κατάστημα αγοράς. Μην αφήνετε υλικά συσκευασίας, όπως σακούλες και συνδετήρες, σε μέρη όπου μπορούν να τα προσεγγίσουν παιδιά.
- Ελέγξτε αν υπάρχει ρωγμή, αποσύνδεση ή γρατσουνιά στη λυχνία θέρμανσης. Επικοινωνήστε με το κατάστημα αγοράς, εάν υπάρχει.
- ΠΡΟΣΟΧΗ: Η συσκευή δεν πρέπει να χρησιμοποιείται αν κάποια από τις επιφάνειές της έχουν υποστεί φθορά.
- Η συσκευή προορίζεται για οικιακή χρήση.
- **Η συσκευή αυτή προορίζεται ΜΟΝΟ για επιτοίχια τοποθέτηση. Δεν πρέπει να τη χρησιμοποιείτε ποτέ ως φορητή συσκευή.**
- ΠΡΟΣΟΧΗ: Η συσκευή πρέπει να εγκαθίσταται και να λειτουργεί σε κάθετο ως προς το έδαφος τοίχο, σε στεγνή, σταθερή κι επίπεδη επιφάνεια. Η γωνία τοποθέτησης πρέπει να είναι 45°. (βλ. παρακάτω Περιοχές χρήσης)
- **Μην βυθίζετε ποτέ τη συσκευή σε νερό ή σε οποιοδήποτε άλλο υγρό.**
- **Μη χρησιμοποιείτε τη συσκευή κοντά σε μπανιέρες, ντουζιέρες, νιπτήρες, πισίνες κ.λπ.**
- Δεν πρέπει να αφήνετε τη συσκευή σε εξωτερικούς χώρους όπου θα είναι εκτεθειμένη στις καιρικές συνθήκες για μεγάλο χρονικό διάστημα.
- Η συσκευή έχει βαθμό στεγανότητας IP 34.
- Μην τοποθετείτε εύφλεκτα αντικείμενα όπως έπιπλα, χαρτιά, ρούχα ξύλο, χαρτοκιβώτιο, πανί και κουρτίνες σε απόσταση μικρότερη από 7,60 m από την εμπρόσθια όψη της συσκευής.
- Βεβαιωθείτε ότι η συσκευή είναι τοποθετημένη πάνω σε στεγνή, σταθερή κι επίπεδη επιφάνεια.
- Μην εγκαθιστάτε τη συσκευή κοντά σε οποιαδήποτε ηλεκτρική συσκευή φωτισμού.
- Ελέγξτε τους εξωτερικούς τοίχους για τυχόν φθορές πριν εγκαταστήσετε τη θερμάστρα.
- Ελέγξτε αν στους εξωτερικούς τοίχους υπάρχουν καλώδια επικοινωνίας, ηλεκτρικά καλώδια και σωλήνες. Αν υπάρχουν αγωγοί επισκευής σε κοντινή απόσταση, βρείτε ένα άλλο σημείο για να εγκαταστήσετε τη θερμάστρα.
- Μην αφαιρείται κανένα από τα προειδοποιητικά αυτοκόλλητα ή πινακίδες από τη θερμάστρα.

-
- Βεβαιωθείτε ότι η παροχή ισχύος της πρίζας στην οποία είναι συνδεδεμένο το καλώδιο της συσκευής συμμορφώνεται με τη σήμανση της συσκευής και ότι η πρίζα είναι γειωμένη.
 - Ελέγξτε την ασφάλεια του δικτύου. Η ασφάλεια πρέπει να είναι 25A.
 - Κρατήστε το καλώδιο τροφοδοσίας μακριά από το ζεστό σώμα της συσκευής.
 - Μην τοποθετείτε το καλώδιο ρεύματος επάνω στη συσκευή όσο είναι ακόμη ζεστή. Μην συστρέψετε και μην τυλίγετε το καλώδιο ρεύματος γύρω από τις συσκευές, κυρίως σε περιπτώσεις που το καλώδιο μπορεί να μπει μέσα στη συσκευή. Πριν χρησιμοποιήσετε τη συσκευή, βεβαιωθείτε ότι το καλώδιο ρεύματος είναι τελείως τεντωμένο και τοποθετήστε το με τρόπο ώστε να μην έρχεται σε επαφή με κανένα μέρος της συσκευής. Μην τραβάτε το καλώδιο ρεύματος και μη μετακινείτε, μη μεταφέρετε και μην κρεμάτε ποτέ τη συσκευή από το καλώδιο ρεύματος.
 - Μην χρησιμοποιείτε ποτέ τη συσκευή με φθαρμένο καλώδιο ή φισ ή εφόσον η συσκευή δεν λειτουργεί σωστά ή έχει υποστεί οποιαδήποτε βλάβη.
 - **Προειδοποίηση:** Εάν το καλώδιο ρεύματος είναι φθαρμένο, πρέπει να αντικατασταθεί αποκλειστικά από εξειδικευμένο άτομο για να αποτραπούν πιθανοί κίνδυνοι.
 - **ΜΗΝ ΣΥΝΔΕΕΤΕ ΤΗ ΣΥΣΚΕΥΗ ΣΕ ΚΑΛΩΔΙΑ ΕΠΕΚΤΑΣΗΣ Ή ΠΟΛΥΠΡΙΖΑ.**
 - Να αποσυνδέετε πάντα τη συσκευή από την παροχή ρεύματος όταν δεν τη χρησιμοποιείτε, κατά τον καθαρισμό.
 - Μην τραβάτε το καλώδιο ρεύματος για να αποσυνδέσετε την συσκευή.
 - Απενεργοποιείτε και αποσυνδέετε τη συσκευή από το ρεύμα όταν δεν την χρησιμοποιείτε. Αδρανοποιήστε τα εξαρτήματα της συσκευής, τα οποία ενδεχομένως να χρησιμοποιήσουν τα παιδιά ως παιχνίδι.
 - Για να αποφύγετε τυχόν τραυματισμούς ή υλικές ζημιές, μην τοποθετείτε ποτέ τα δάκτυλά σας, ή άλλο οποιοδήποτε αντικείμενο στα ανοίγματα των εισόδων ή των εξόδων της συσκευής
 - Τηρήστε τη συσκευή σας καθαρή. Μην αφήνετε αντικείμενα να εισέρχονται στον εξαερισμό, καθώς ενδέχεται να προκληθεί ηλεκτροπληξία, πυρκαγιά ή ζημιά στη συσκευή.
 - Μην εισάγετε αντικείμενα στην έξοδο θερμότητας / στο προστατευτικό πλέγμα.
 - Ποτέ μην φράσσετε την μπροστινή γρίλια της συσκευής.
 - Μην τοποθετείτε τη συσκευή ακριβώς κάτω από πρίζα.
 - Μην χρησιμοποιείτε τη συσκευή για να στεγνώσετε ρούχα. Μην φράζετε ποτέ τις γρίλιες εισόδου και εξόδου (κίνδυνος πυρκαγιάς).
 - Μην αγγίζετε ποτέ τη συσκευή με βρεγμένα ή υγρά χέρια ή πόδια, ή με άλλο καλό αγωγό του ηλεκτρικού ρεύματος.
 - Η απόσταση της συσκευής από το δάπεδο πρέπει να είναι τουλάχιστον 1,80 m.
 - Η απόσταση της συσκευής από την οροφή πρέπει να είναι τουλάχιστον 0,50 cm.

- Η απόσταση της συσκευής από τους ζωντανούς οργανισμούς πρέπει να είναι τουλάχιστον 1 m.
- Βεβαιωθείτε ότι η θερμή επιφάνεια της συσκευής που παράγει θερμότητα δεν έρχεται σε επαφή με εκτεθειμένα μέρη του σώματος για την αποφυγή εγκαυμάτων.
- Μην χρησιμοποιείτε τη θερμάστρα για να ανάψετε τσιγάρο ή παρόμοια υλικά.
- Πρέπει να αποφεύγεται η χρήση της συσκευής όταν στον χώρο υπάρχουν παιδιά, ζώα ή άτομα με αναπηρία χωρίς επίβλεψη.
- Μην χρησιμοποιείτε τη συσκευή σε χώρους όπου υπάρχουν εκρηκτικά αέρια ή ενώ χρησιμοποιείτε εύφλεκτους διαλύτες, βερνίκι ή κόλλα.
- Μην χρησιμοποιείτε τη συσκευή με προγραμματιστή, χρονοδιακόπτη ή οποιαδήποτε άλλη διάταξη που ενεργοποιεί τη συσκευή αυτόματα, γιατί υπάρχει κίνδυνος πυρκαγιάς σε περίπτωση που η συσκευή καλυφθεί ή τοποθετηθεί σε λάθος θέση.
- **Προειδοποίηση:** Για την αποφυγή υπερθέρμανσης, μην καλύπτετε τη συσκευή.



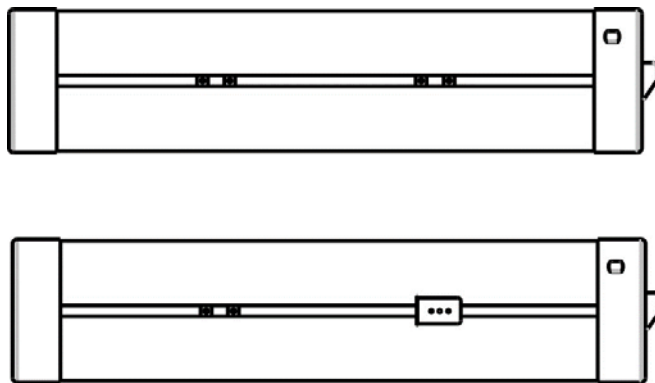
- Παιδιά ηλικίας κάτω των 3 ετών πρέπει να παραμένουν μακριά από τη συσκευή, εκτός αν βρίσκονται υπό διαρκή επίβλεψη.
- Παιδιά ηλικίας από 3 έως 8 ετών επιτρέπεται μόνο να ανάβουν/ σβήνουν τη συσκευή υπό την προϋπόθεση ότι έχει τοποθετηθεί ή εγκατασταθεί στην προβλεπόμενη θέση κανονικής λειτουργίας και εφόσον είναι υπό επίβλεψη ή έχουν λάβει καθοδήγηση σχετικά με την ασφαλή χρήση και κατανοούν τους ενεχόμενους κινδύνους. Παιδιά ηλικίας από 3 έως 8 ετών δεν επιτρέπεται να βάζουν στην πρίζα, να ρυθμίζουν, να καθαρίζουν ή να προβαίνουν σε συντήρηση της συσκευής.
- **ΠΡΟΣΟΧΗ!** Ορισμένα μέρη της συσκευής μπορεί να θερμανθούν πολύ και να προκαλέσουν εγκαύματα. Ιδιαίτερη προσοχή απαιτείται όταν υπάρχουν παιδιά και ευάλωτα άτομα.
- Αυτή η συσκευή μπορεί να χρησιμοποιείται από παιδιά ηλικίας από 8 ετών και άνω και από άτομα με περιορισμένες σωματικές, αισθητηριακές και νοητικές ικανότητες ή στερούμενα της κατάλληλης εμπειρίας και γνώσης, εφόσον βρίσκονται υπό επίβλεψη ή έχουν λάβει κατάλληλες οδηγίες για την ασφαλή χρήση της συσκευής και κατανοούν τους κινδύνους που εμπλέκονται.

-
- Μην αφήνετε ζώα ή παιδιά να αγγίζουν ή να παίζουν με τη συσκευή. Προσέξτε!
 - Ο καθαρισμός και η συντήρηση δεν πρέπει να γίνονται από παιδιά χωρίς επίβλεψη.
 - Οποιαδήποτε επισκευή που απαιτείται να πραγματοποιηθεί στη συσκευή πρέπει να επικοινωνήσετε με το κατάστημα αγοράς.
 - Η συσκευή δεν προορίζεται για χρήση από μικρά παιδιά ή άτομα με αναπηρία χωρίς επίβλεψη.
 - Μην επιχειρήσετε ποτέ να ανοίξετε οποιοδήποτε μέρος της συσκευής ή να αποσυναρμολογήσετε τους διακόπτες ελέγχου της.

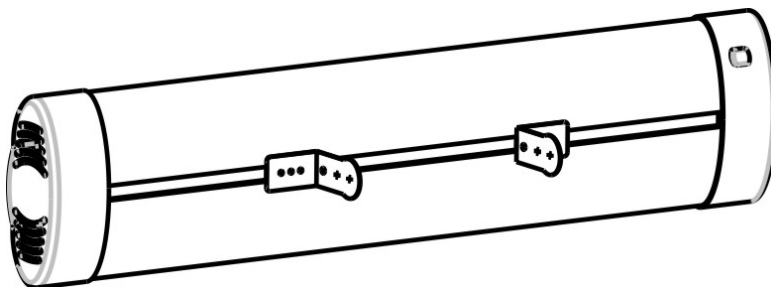
Εγκατάσταση

Οδηγίες τοποθέτησης


1. Υπάρχουν 2 στηρίγματα και 2 σφιγκτήρες που χρησιμοποιούνται με τη θερμάστρα. Επιπλέον, στην πίσω πλευρά της θερμάστρας υπάρχουν 4 τετραγωνικά περικόχλια 25×25 mm. Ξεσφίξτε το τετράγωνο παξιμάδι και στερεώστε με βίδες τα 2 στηρίγματα στην υποδοχή της πίσω πλευράς της θερμάστρας.



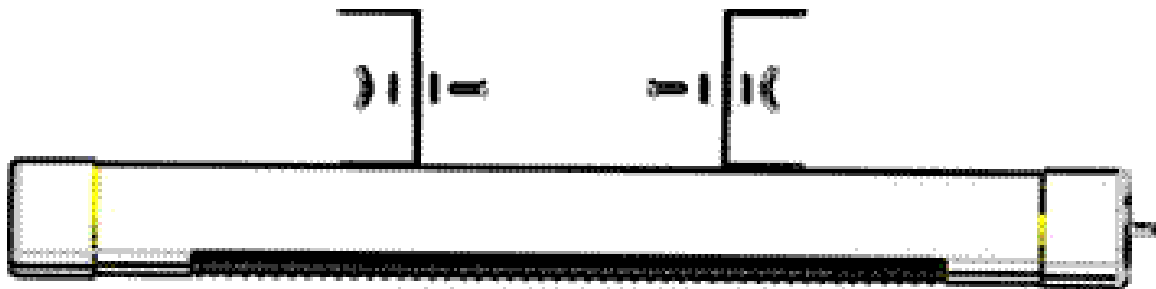
2. Στερεώστε τα στηρίγματα σε κατάλληλη απόσταση μεταξύ τους.



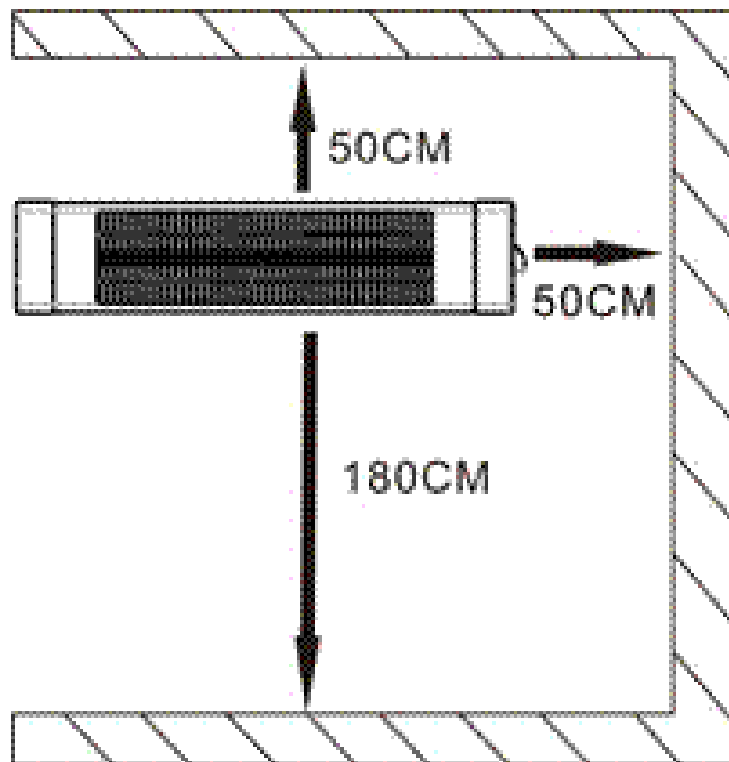
3. Στερεώστε τους 2 σφιγκτήρες με βίδες σε κατάλληλη απόσταση στον τοίχο οριζόντια. (Τουλάχιστον 1,80 μέτρα από το δάπεδο και τουλάχιστον 0,50 μέτρο από την οροφή)



4. Στερεώστε τα στηρίγματα της θερμάστρας και τους σφιγκτήρες στον τοίχο με βίδες, ροδέλες και παξιμάδια. Ρυθμίστε τη θερμάστρα στην απαραίτητη γωνία (στην κατεύθυνση προς την περιοχή που θερμαίνεται).



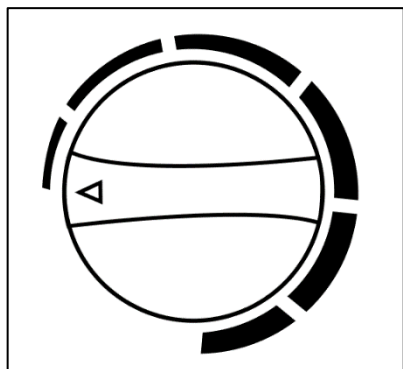
5. Βεβαιωθείτε ότι η θερμάστρα απέχει 50 εκατοστά ή περισσότερα από τα πλάγια και την οροφή και 1,80 μέτρα από το δάπεδο (βλ. παρακάτω).



Βήματα χρήσης



Βήμα 1 : Τοποθετήστε το καλώδιο ρεύματος στην πρίζα.



Βήμα 2 : Γυρίστε τον περιστροφικό διακόπτη προς τη φορά στροφής δεικτών του ρολογιού για να ενεργοποιήσετε τη συσκευή.

Βήμα 3: Ρυθμίστε τον περιστροφικό διακόπτη στη μέγιστη ισχύ.

Βήμα 4: Εάν θέλετε να απενεργοποιήσετε τη συσκευή, γυρίστε τον περιστροφικό διακόπτη προς την αντίθετη φορά στροφής των δεικτών του ρολογιού.

Περιοχές χρήσης


Τοποθετήστε τη θερμάστρα αυστηρά σε οριζόντια θέση, δηλαδή **παράλληλα με το δάπεδο**.



Λάθος



Λάθος



Σωστό

Κατευθύνετε τη θερμάστρα στην **κατάλληλη γωνία**.



Λάθος



Σωστό



Λάθος



Σωστό

Καθαρισμός και συντήρηση

- Πριν από τον καθαρισμό απενεργοποιήστε τη συσκευή, αποσυνδέστε το φιν από την παροχή ρεύματος και αφήστε να κρυώσει πλήρως σε θερμοκρασία περιβάλλοντος.
- Μη βυθίσετε το καλώδιο, το φιν ή τη συσκευή σε νερό ή άλλα υγρά.
- Για να ξεσκονίσετε τη συσκευή, χρησιμοποιήστε στεγνό πανί. Χρησιμοποιήστε ένα ελαφρώς νωπό πανί για την απομάκρυνση των λεκέδων.
- Καθαρίζετε τις γρίλιες εισόδου / εξόδου της συσκευής τακτικά, ώστε να μη συσσωρεύονται ρύποι και σκόνες που επηρεάζουν την απόδοσή της.
- Σκουπίστε την εξωτερική επιφάνεια της συσκευής με ένα νωπό πανί. Μην ξεπλένετε απευθείας με νερό. Μην καθαρίζετε τα βαμμένα μέρη με σμυριδόσκονη ή διαλύτες. Χρησιμοποιείτε μόνο νωπό πανί.
- Για την ασφάλειά σας, βεβαιωθείτε ότι η συσκευή είναι απενεργοποιημένη. Το φιν του καλωδίου ρεύματος πρέπει να αποσυνδεθεί.
- Ο ανακλαστήρας και η λυχνία θέρμανσης πρέπει να καθαρίζονται με ένα μαλακό πανί, λεία βούρτσα ή κρύο και ξηρό αέρα. Το πανί μπορεί να είναι νωπό αλλά ποτέ υπερβολικά υγρό, ενώ το καθαριστικό δεν θα πρέπει να περιέχει ισχυρά χημικά.
- Μετά τον καθαρισμό, χρησιμοποιείτε τη συσκευή μόνο αφού στεγνώσει εντελώς.
- Μη χρησιμοποιείτε απορρυπαντικά, ισχυρά μέσα καθαρισμού ή στιλβωτικά για τον καθαρισμό των επιφανειών της συσκευής, εφόσον είναι πιθανόν να προκληθούν φθορές στην επιφάνειά της.

Αποθήκευση

ΠΡΟΕΙΔΟΠΟΙΗΣΗ!



Κίνδυνος τραυματισμού!

Αποθηκεύστε την συσκευή με τρόπο που δεν είναι δυνατή η εκκίνησή της από μη εξουσιοδοτημένα άτομα.

ΣΗΜΕΙΩΣΗ!



Κίνδυνος ζημιάς στη συσκευή!

Μην αποθηκεύσετε την συσκευή σε χώρο με υγρασία.

- Φυλάξτε το κουτί της συσκευασίας για την αποθήκευση της συσκευής.
- Καθαρίζετε τη συσκευή πριν την αποθήκευση.
- Αποθηκεύετε τη συσκευή σε στεγνό και καλά αεριζόμενο χώρο, προστατεύοντάς την από την σκόνη.

Αντιμέτωπιση προβλημάτων

Τι να κάνετε σε περίπτωση ελαττωματικής λειτουργίας.

Κίνδυνος τραυματισμού!



Οι επισκευές που εκτελούνται από μη επαγγελματίες ενδέχεται να καταστήσουν τη λειτουργία της συσκευής μη ασφαλή. Κάτι τέτοιο θέτει σε κίνδυνο εσάς και το περιβάλλον σας.

Για την αντιμετώπιση τυχόν προβλημάτων, επικοινωνήστε απευθείας με το κατάστημα αγοράς. Θυμηθείτε ότι η εκτέλεση επισκευών από μη επαγγελματίες ακυρώνει την εγγύησή σας και ενδέχεται να προκαλέσει επιπλέον χρεώσεις.

Τεχνικά στοιχεία

Μοντέλο:	PHW-2000
Κατανάλωση ενέργειας:	μέγ. 2000W
Τροφοδοσία ηλ. ρεύματος:	220-240V ~ , 50 Hz
Βαθμός στεγανότητας:	IP 34
Επιφάνεια θέρμανσης:	15-20 m ²
Διαστάσεις:	Μήκος 86,5 εκ. / Πλάτος 9 εκ. / Ύψος 19 εκ.
Βάρος:	2,75 κιλά

Απόρριψη της συσκευής



Οι συσκευές που φέρουν αυτό το σύμβολο δεν πρέπει να απορρίπτονται στα οικιακά απορρίμματα. Η απόρριψη παλαιού ηλεκτρικού και ηλεκτρονικού εξοπλισμού αυτού του είδους πρέπει να γίνεται σε ξεχωριστά σημεία.



Απευθυνθείτε στις τοπικές αρχές για πληροφορίες σχετικά με τις δυνατότητες σωστής απόρριψης. Μέσω της σωστής απόρριψης, ο παλιός εξοπλισμός αποστέλλεται για ανακύκλωση ή για άλλες μορφές επαναχρησιμοποίησης. Με αυτόν τον τρόπο βοηθάτε να αποτραπεί η απελευθέρωση βλαβερών υλικών στο περιβάλλον.

Απόρριψη της συσκευασίας



Η συσκευασία αποτελείται από χαρτόνι και πλαστικά με αντίστοιχη σήμανση, που μπορούν να ανακυκλωθούν. Διαθέστε αυτά τα υλικά στα κατάλληλα σημεία ανακύκλωσης.

Εγγύηση

Για αυτό το προϊόν ισχύει εγγύηση με διάρκεια τρία έτη από την ημερομηνία αγοράς, εφόσον αυτό έχει αγοραστεί από κατάστημα Praktiker στην Ελλάδα.

Βλάβες που προέρχονται από ακατάλληλη μεταχείριση ή χειρισμό, λάθος τοποθέτηση ή φύλαξη, ακατάλληλη σύνδεση ή εγκατάσταση, από βία ή άλλες εξωτερικές επιδράσεις, καθώς και σε παρεμβάσεις του αγοραστή ή τρίτων οι οποίες δεν ήταν σύμφωνες με τις οδηγίες χρήσης που συνοδεύουν το προϊόν, δεν καλύπτονται από την εγγύηση. Επίσης, δεν καλύπτεται η φυσιολογική φθορά λόγω χρήσης. Προτείνουμε να διαβάσετε προσεκτικά τις οδηγίες χρήσεως, διότι περιέχουν σημαντικές υποδείξεις.

Για λόγους εξακρίβωσης της ημερομηνίας αγοράς, είναι απαραίτητο να κρατήσετε την απόδειξη αγοράς, που αποτελεί το μόνο αποδεικτικό στοιχείο της ημερομηνίας αγοράς.

Υποδείξεις :

1. Εάν το προϊόν δε λειτουργεί πλέον όπως πρέπει, ελέγξτε παρακαλούμε πρώτα εάν η αιτία είναι άλλοι λόγοι, όπως για παράδειγμα λάθος χειρισμός.
2. Σε περίπτωση που θέλετε να κάνετε χρήση της εγγύησης ή σε περίπτωση βλάβης παρακαλούμε απευθυνθείτε προσωπικά στο κατάστημα αγοράς.

Παρακαλούμε προσέξτε ότι θα επισυνάπτετε, θα έχετε διαθέσιμα, ή θα φέρετε μαζί σας σε κάθε περίπτωση τα ακόλουθα:

- Απόδειξη αγοράς
- Περιγραφή προϊόντος / Τύπος / Μάρκα
- Περιγραφή του εμφανιζόμενου προβλήματος με όσο το δυνατόν πιο ακριβή αναφορά του ελαττώματος.

Εκτός των δικαιωμάτων που παρέχονται με την παρούσα εγγύηση στον καταναλωτή, αυτός έχει σε κάθε περίπτωση και όλα τα δικαιώματα που απορρέουν από τις κείμενες διατάξεις και τους νόμους σχετικά με τη σύμβαση πώλησης.

Εισαγωγέας:

Praktiker Hellas A.E.

Πειραιώς 176-177 78

Ταύρος, Αθήνα

www.praktiker.gr

