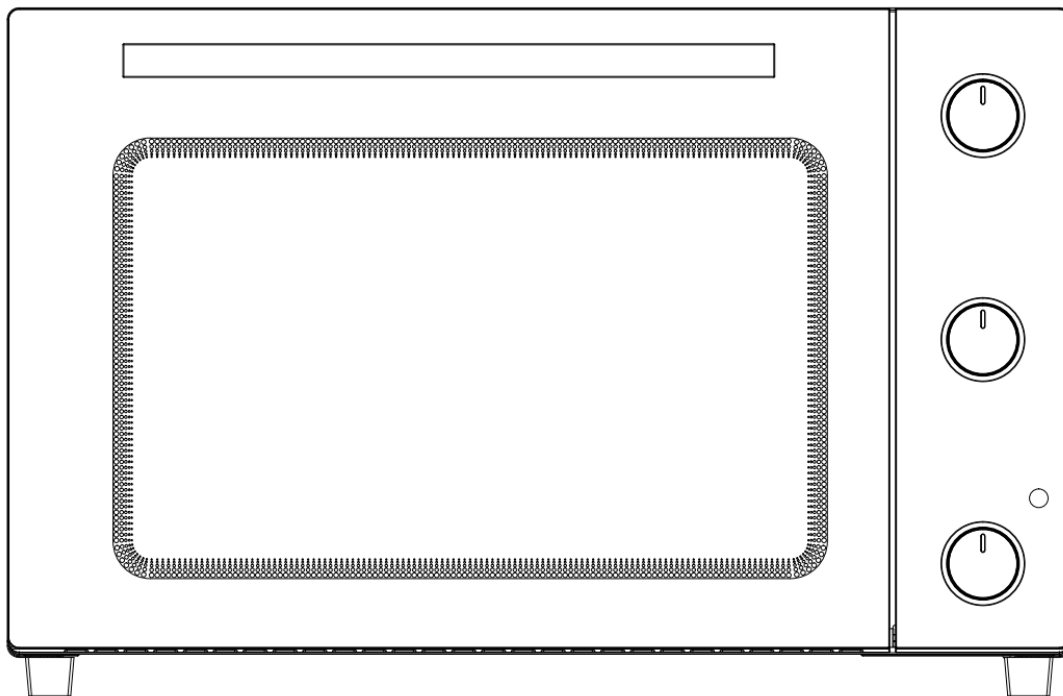


UNITED®

Με την εγγύηση της ΑΜΟΙΡΙΔΗΣ – ΣΑΒΒΙΔΗΣ Α.Ε.

Ηλεκτρικός φούρνος

ΟΔΗΓΙΕΣ ΧΡΗΣΗΣ



Μοντέλο: ΕΟ-9737

Σας ευχαριστούμε για την αγορά αυτής της κουζίνας. Για τη σωστή λειτουργία του προϊόντος και για τη δική σας ασφάλεια, διαβάστε προσεκτικά το παρόν εγχειρίδιο πριν από τη χρήση της συσκευής και φυλάξτε το σε περίπτωση που το χρειαστείτε στο μέλλον.

ΜΟΝΟ ΓΙΑ ΟΙΚΙΑΚΗ ΧΡΗΣΗ

ΣΗΜΑΝΤΙΚΑ ΜΕΤΡΑ ΑΣΦΑΛΕΙΑΣ

Όταν χρησιμοποιείτε ηλεκτρικές συσκευές, πρέπει να ακολουθούνται πάντα οι βασικές προφυλάξεις ασφαλείας, στις οποίες συμπεριλαμβάνονται και οι ακόλουθες:

1. Διαβάστε όλες τις οδηγίες.
2. Μην αγγίζετε καυτές επιφάνειες. Χρησιμοποιήστε γάντια ή λαβές.
3. Απαιτείται στενή παρακολούθηση όταν οποιαδήποτε συσκευή χρησιμοποιείται από παιδιά ή βρίσκεται κοντά σε παιδιά.
4. Για να αποφύγετε τον κίνδυνο ηλεκτροπληξίας, μη βυθίζετε το καλώδιο, το φως, ή οποιαδήποτε μέρη του φούρνου σε νερό ή άλλα υγρά.
5. Μην αφήνετε το καλώδιο να κρέμεται από την άκρη του τραπέζιού ή του πάγκου ή να αγγίζει ζεστές επιφάνειες.
6. Μην χρησιμοποιείτε τη συσκευή με φθαρμένο καλώδιο ή φως, ούτε όταν η συσκευή έχει παρουσιάσει δυσλειτουργία ή έχει υποστεί ζημιά με οποιονδήποτε τρόπο. Σε αυτήν την περίπτωση, επιστρέψτε τη συσκευή στο πλησιέστερο εξουσιοδοτημένο κέντρο σέρβις για έλεγχο, επισκευή ή ρύθμιση.
7. Η χρήση εξαρτημάτων που δεν συνιστώνται από τον κατασκευαστή της συσκευής μπορεί να προκαλέσει κίνδυνο ή τραυματισμό.
8. Μην τοποθετείτε τη συσκευή πάνω ή κοντά σε καυστήρες αερίου ή ηλεκτρικούς καυστήρες, σε θερμαινόμενο φούρνο ή σε φούρνο μικροκυμάτων.
9. Κατά τη λειτουργία του φούρνου, φροντίστε να υπάρχει ελεύθερος χώρος τουλάχιστον 12 εκατοστών γύρω από το φούρνο ώστε να υπάρχει επαρκής κυκλοφορία του αέρα.
10. Όταν δεν χρησιμοποιείται η συσκευή ή προτού την καθαρίσετε, αποσυνδέστε την από την πρίζα. Αφήστε τον φούρνο να κρυώσει προτού τοποθετήσετε ή αφαιρέσετε εξαρτήματα ή προτού τον καθαρίσετε.
11. Μην καλύπτετε τα τοιχώματα του φούρνου με αλουμινόχαρτο. Αυτό μπορεί να προκαλέσει υπερθέρμανση του φούρνου.
12. Ιδιαίτερη προσοχή πρέπει να δίνεται κατά την αφαίρεση του ταψιού ή όταν πρόκειται να αδειάσετε καυτό λίπος ή άλλα καυτά υγρά.
13. Μην καθαρίζετε το φούρνο με μεταλλικά σφουγγάρια κουζίνας. Τα ρινίσματα μετάλλου μπορεί να αγγίξουν τα ηλεκτρικά μέρη της συσκευής και να υπάρξει κίνδυνος ηλεκτροπληξίας.
14. Υπάρχει κίνδυνος πυρκαγιάς όταν, κατά τη λειτουργία του, ο φούρνος καλύπτεται ή τοποθετείται κοντά σε εύφλεκτα υλικά, όπως κουρτίνες, πετάσματα, τοίχοι και παρόμοια αντικείμενα. Μην αποθηκεύετε αντικείμενα μέσα στο φούρνο στη διάρκεια της λειτουργίας του.
15. Ιδιαίτερη προσοχή πρέπει να δίνεται όταν χρησιμοποιούνται σκεύη που δεν είναι κατασκευασμένα από μέταλλο ή γυαλί.
16. Μην τοποθετείτε κάποιο από τα ακόλουθα υλικά στο φούρνο: χαρτόνι, πλαστικό, χαρτί ή κάτι παρόμοιο.
17. Όταν δεν χρησιμοποιείτε το φούρνο μην τοποθετείτε σε αυτόν διάφορα αντικείμενα εκτός από τα προτεινόμενα εξαρτήματα του κατασκευαστή.
18. Για να αποσυνδέσετε τη συσκευή από την παροχή ρεύματος, γυρίστε όλους τους διακόπτες στη θέση "off" και, στη συνέχεια, αφαιρέστε το φως από την πρίζα. Να αποσυνδέετε το καλώδιο τροφοδοσίας πιάνοντάς το από το φως και όχι τραβώντας το.
19. Να φοράτε πάντα προστατευτικά γάντια κουζίνας όταν τοποθετείτε ή αφαιρείτε σκεύη από τον καυτό φούρνο.
20. Αυτή η συσκευή διαθέτει πόρτα ασφαλείας από σκληρυμένο γυαλί. Το γυαλί αυτό είναι ανθεκτικότερο από το συνηθισμένο γυαλί και πολύ πιο ανθεκτικό σε θραύση. Αποφύγετε το

ξύσιμο της επιφάνειας της πόρτας ή το χαράκωμα των άκρων της. Εάν η γυάλινη πόρτα έχει γρατσουνιά ή χαρακιά, επικοινωνήστε με το πλησιέστερο εξουσιοδοτημένο κέντρο σέρβις για έλεγχο και επισκευή.

21. Μη χρησιμοποιείτε τη συσκευή σε εξωτερικούς χώρους.
22. Μη χρησιμοποιείτε τη συσκευή για άλλο σκοπό εκτός από αυτόν για τον οποίο προορίζεται.
23. Η συσκευή αυτή προορίζεται ΜΟΝΟ ΓΙΑ ΟΙΚΙΑΚΗ ΧΡΗΣΗ.
24. Όταν η συσκευή βρίσκεται σε λειτουργία, αναπτύσσονται υψηλές θερμοκρασίες.
25. Μη στηρίζετε αντικείμενα επάνω στη γυάλινη πόρτα όταν αυτή είναι τελείως ανοιχτή.
26. Η συσκευή δεν είναι κατασκευασμένη για να ελέγχεται από εξωτερικό χρονοδιακόπτη ή ξεχωριστό σύστημα τηλεχειρισμού.
27. **Προσοχή, καυτή επιφάνεια!** Οι προσβάσιμες επιφάνειες μπορεί να αναπτύξουν υψηλή θερμοκρασία όταν η συσκευή βρίσκεται σε λειτουργία. Μην αγγίζετε καυτές επιφάνειες. Χρησιμοποιήστε γάντια ή λαβές.
28. Αυτή η συσκευή δεν προορίζεται για χρήση από άτομα (συμπεριλαμβανομένων των παιδιών) με μειωμένες φυσικές, αισθητικές ή νοητικές ικανότητες, ή έλλειψη εμπειρίας και γνώσεων, παρά μόνο αν παρακολουθούνται ή καθοδηγούνται σχετικά με τη χρήση της συσκευής από άτομο που είναι υπεύθυνο για την ασφάλειά τους.
29. Τα παιδιά πρέπει να παρακολουθούνται ώστε να μην παίζουν με τη συσκευή.
30. Για συσκευές με σύνδεσμο τύπου Υ, αν το καλώδιο ρεύματος πάθει ζημιά, πρέπει να αντικαθίσταται από τον κατασκευαστή ή τον τεχνικό αντιπρόσωπό του ή από άλλο εξειδικευμένο άτομο για να αποφεύγονται οι κίνδυνοι.
31. Η πίσω επιφάνεια των συσκευών θα πρέπει να τοποθετείται προς το μέρος του τοίχου.

ΦΥΛΑΞΤΕ ΑΥΤΕΣ ΤΙΣ ΟΔΗΓΙΕΣ

Προτού χρησιμοποιήσετε το φούρνο για πρώτη φορά:

1. Διαβάστε όλες τις οδηγίες του παρόντος εγχειριδίου.
2. Βεβαιωθείτε ότι ο φούρνος δεν είναι συνδεδεμένος στο ρεύμα και ότι ο επιλογέας του χρονοδιακόπτη είναι στη θέση 'off'.
3. Αφαιρέστε όλες τις σχάρες και τα ταψιά. Πλύνετε τις σχάρες και τα ταψιά σε ζεστό νερό με σαπουνάδα ή στο πλυντήριο πιάτων.
4. Στεγνώστε καλά όλα τα εξαρτήματα και τοποθετήστε τα ξανά στο φούρνο. Συνδέστε πάλι το φούρνο στην πρίζα του ρεύματος και είστε τώρα έτοιμοι να χρησιμοποιήσετε τον καινούργιο σας φούρνο.

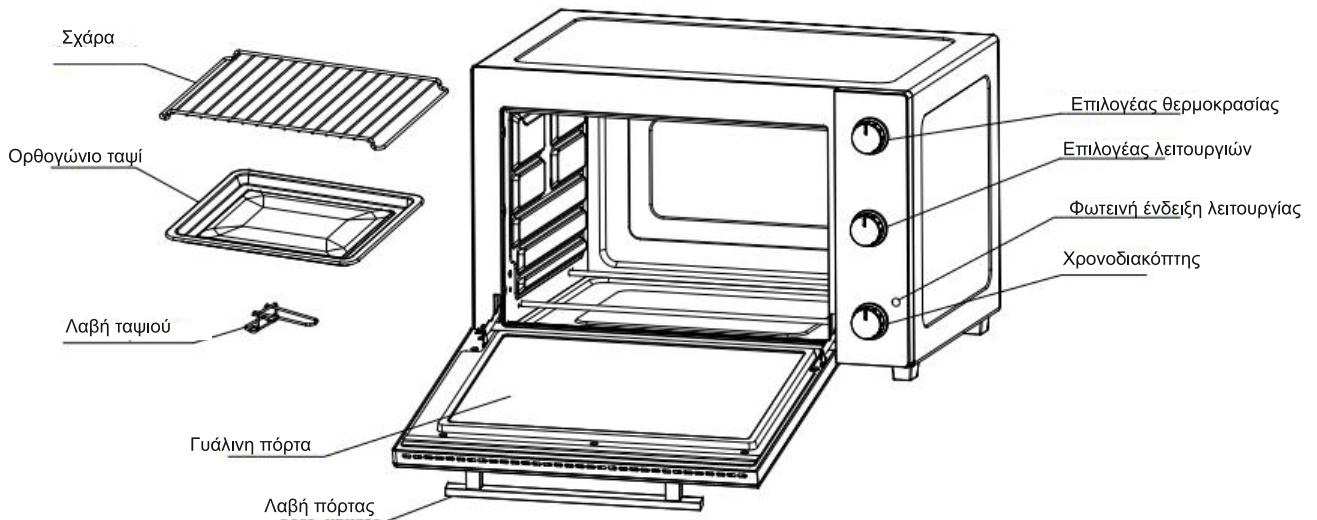
Όταν αρχίζετε να χρησιμοποιείτε τη συσκευή:

1. Επιβεβαιώστε αν η ένδειξη κατανάλωσης ενέργειας της συσκευής είναι σύμφωνη με το οικιακό σας δίκτυο.
2. Μην αφήνετε το καλώδιο να κρέμεται από την άκρη του τραπεζιού ή του πάγκου για να αποφύγετε τον κίνδυνο να σκοντάψουν επάνω του τα παιδιά.
3. Εάν το καλώδιο τροφοδοσίας έχει υποστεί ζημιά, μη χρησιμοποιήσετε τον φούρνο προτού τον επισκευάσετε.
4. Για την αποφυγή ενδεχόμενων κινδύνων η επισκευή του φούρνου θα πρέπει να γίνεται από τον κατασκευαστή, από εξουσιοδοτημένο αντιπρόσωπο σέρβις ή από ένα εξειδικευμένο τεχνικό.

Αυτή η συσκευή διαθέτει κοντό καλώδιο τροφοδοσίας ώστε να μην υπάρχει κίνδυνος να μπερδευτείτε ή να γλιστρήσετε πάνω σε ένα μακρύ καλώδιο. Αν σκοπεύετε να χρησιμοποιήσετε προέκταση (μπαλαντέζα) φροντίστε να είστε ιδιαίτερα προσεκτικοί στη χρήση της:

1. Η τάση της προέκτασης πρέπει να συμφωνεί με την τάση τροφοδοσίας της συσκευής.
2. Η προέκταση και το καλώδιο ρεύματος πρέπει να είναι τοποθετημένα έτσι ώστε να μην κρέμονται πάνω από τον πάγκο ή το τραπέζι ώστε να μην μπορεί κάποιο παιδί να τα τραβήξει ή να σκοντάψει επάνω τους κατά λάθος.

ΜΕΡΗ ΤΗΣ ΣΥΣΚΕΥΗΣ:



Πίνακας ελέγχου: Επιλογέας θερμοκρασίας, Χρονοδιακόπτης, Επιλογέας λειτουργιών και Φωτεινή ένδειξη λειτουργίας.

Ορθογώνιο ταψί: Για χρήση ψησίματος ποικίλων φαγητών που περιέχουν νερό ή θα αφήσουν νερό ή λάδι κατά την διάρκεια του ψησίματος.

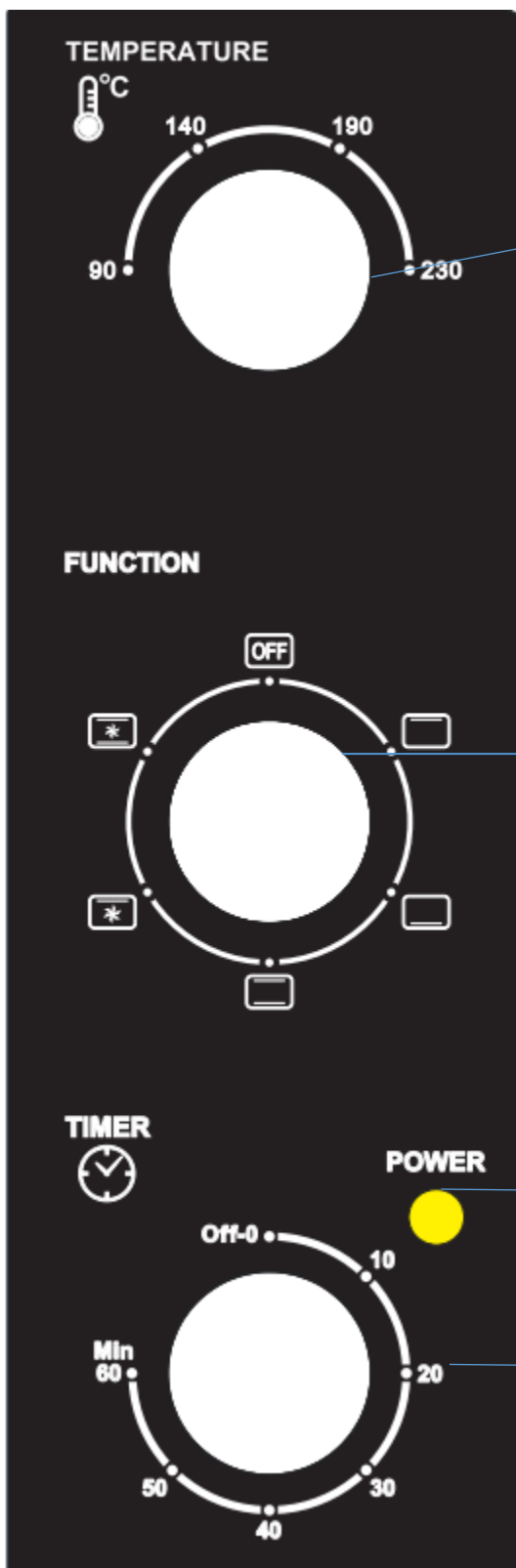
Λαβή ταψιού: Σας βοηθά να σηκώσετε το ταψί και τη σχάρα ψησίματος αποφεύγοντας τυχόν εγκαύματα.

Λαβή πόρτας: Λαβή ανοίγματος/κλεισίματος της πόρτας για την αποφυγή τυχόν εγκαυμάτων.

Γυάλινη Πόρτα: Η διαφανής πόρτα από σκληρυμένο γυαλί σας επιτρέπει να παρακολουθείτε εύκολα την πορεία ψησίματος του φαγητού σας.

Σχάρα ψησίματος: Για το ψήσιμο και γενικά το μαγείρεμα σε κατσαρόλες (Κατάλληλες για να μπουν στο φούρνο) ή σε ταψιά.

ΠΙΝΑΚΑΣ ΕΛΕΓΧΟΥ



Επιλογές θερμοκρασίας: μπορείτε να επιλέξετε θερμοκρασία από 90 έως 230°C. Μπορείτε να επιλέξετε θερμοκρασία σύμφωνα με τη χρήση που θέλετε

Επιλογές λειτουργιών: επιλογή λειτουργίας



Θέστε στο "Off" όταν η συσκευή δεν λειτουργεί



Άνω αντίσταση



Κάτω αντίσταση



Άνω + κάτω αντιστάσεις



Άνω αντίσταση + αέρας



Διπλές αντιστάσεις + αέρας

Ένδειξη Λειτουργίας

Επιλογές Χρόνου: οι επιλογές για τον χρόνο κυμαίνονται από 0 μέχρι 60 λεπτά. Μπορείτε να επιλέξετε το χρόνο σύμφωνα με τη χρήση που θέλετε.

ΟΔΗΓΙΕΣ ΛΕΙΤΟΥΡΓΙΑΣ

Για να χρησιμοποιήσετε τον φούρνο σας:

1. Επιλέγεται τη λειτουργία ψησίματος με τον επιλογέα λειτουργιών.
2. Χρησιμοποιήστε τον επιλογέα θερμοκρασίας για να επιλέξετε την επιθυμητή θερμοκρασία.
3. Χρησιμοποιήστε τον επιλογέα χρόνου ρυθμίσετε τον επιθυμητό χρόνο ψησίματος.

Χρήση του φούρνου:

1. Τοποθετήστε το φαγητό στο ταψί ή τη σχάρα και κλείστε την πόρτα του φούρνου.
 - α. Μη χρησιμοποιείτε χάρτινα ή πλαστικά σκεύη.
 - β. Χρησιμοποιείτε το ταψί για φαγητά μικρού μεγέθους ή για φαγητά που μπορεί να στάξουν κατά τη διάρκεια του ψησίματος.
 - γ. Τοποθετήστε το φαγητό ομοιόμορφα στη σχάρα.
2. Βάλτε το φως στην πρίζα.
3. Ρυθμίστε τη λειτουργία ψησίματος, τη θερμοκρασία και τον χρόνο ψησίματος που θέλετε.
4. Μόλις ολοκληρωθεί το ψήσιμο, γυρίστε τον επιλογέα λειτουργίας στη θέση **OFF**. Χρησιμοποιήστε τη λαβή ταψιού ή τα γάντια φούρνου για να βγάλετε το καυτό φαγητό, έτσι ώστε να αποφύγετε τυχόν εγκαύματα.
5. Εάν θέλετε να σταματήσετε το ψήσιμο του φαγητού ενδιάμεσα της διαδικασίας, σιγουρευτείτε ότι ο επιλογέας ρύθμισης χρόνου βρίσκεται στη θέση **OFF**.
6. Αφαιρέστε το φως από την πρίζα μετά το ψήσιμο.

Σημείωση: Το βάρος του φαγητού που τοποθετείται στο ταψί/σχάρα ψησίματος δεν πρέπει να υπερβαίνει τα 3,5kg.

Υποσημείωση: Αποφύγετε τη συγκέντρωση του φαγητού στη μία πλευρά του ταψιού/σχάρας. Προσπαθήστε να απλώσετε το φαγητό ομοιόμορφα στο ταψί/σχάρα.

ΦΡΟΝΤΙΔΑ ΚΑΙ ΚΑΘΑΡΙΣΜΑ

ΠΑΝΤΑ ΝΑ ΑΠΟΣΥΝΔΕΕΤΕ ΤΟ ΦΟΥΡΝΟ ΑΠΟ ΤΗΝ ΠΡΙΖΑ ΚΑΙ ΝΑ ΤΟΝ ΑΦΗΝΕΤΕ ΝΑ ΚΡΥΩΣΕΙ ΠΡΟΤΟΥ ΝΑ ΤΟΝ ΚΑΘΑΡΙΣΕΤΕ

Μη χρησιμοποιείτε σφουγγάρια από σύρμα ή λειαντικά καθαριστικά. Μην ξύνετε τα τοιχώματα με μεταλλικά σκεύη, καθώς αυτό μπορεί να φθείρει το εσωτερικό του φούρνου. Πλύνετε όλα τα εξαρτήματα σε ζεστό νερό με σαπουνάδα ή στο πλυντήριο πιάτων. Σκουπίστε την πόρτα με ένα καθαρό υγρό πανί και στεγνώστε με χαρτοπετσέτα ή ένα κομμάτι στεγνό ύφασμα.

ΠΡΟΔΙΑΓΡΑΦΕΣ

Κατανάλωση ρεύματος:	230V~ 50/60Hz
Συνολική ηλεκτρική ισχύς:	1500W
Χωρητικότητα φούρνου:	26 λίτρα

ΣΗΜΕΙΩΣΗ ΓΙΑ ΤΗΝ ΑΝΑΚΥΚΛΩΣΗ

A.M.Π. 00510
Π.Δ. 117/2004



Το προϊόν που αγοράσατε έχει σχεδιαστεί και κατασκευαστεί με υλικά υψηλών προδιαγραφών και εξαρτήματα που μπορούν να ανακυκλωθούν και να ξαναχρησιμοποιηθούν. Το σύμβολο υποδεικνύει ότι οι ηλεκτρικές και ηλεκτρονικές συσκευές, στο τέλος της ζωής τους, θα πρέπει να μεταφέρονται σε ειδικούς χώρους απορριμμάτων, ξεχωριστά από τα σκουπίδια του σπιτιού σας.

Παρακαλούμε, ρωτήστε τον τοπικό σας δήμο για τον χώρο απόρριψης ηλεκτρικών και ηλεκτρονικών συσκευών ή για τοποθεσία απόρριψης συσκευών προς ανακύκλωση.

Στις χώρες της Ευρωπαϊκής Ένωσης, υπάρχουν σημεία συγκέντρωσης χρησιμοποιημένων ηλεκτρικών και ηλεκτρονικών συσκευών.

Παρακαλούμε, βοηθήστε μας να προστατέψουμε το περιβάλλον που ζούμε!

ΔΗΛΩΣΗ ΣΥΜΜΟΡΦΩΣΗΣ

Με την παρούσα, η Αμοιρίδης-Σαββίδης Α.Ε., δηλώνει ότι η παρούσα συσκευή συμμορφώνεται προς τις ουσιαστικές απαιτήσεις και τις λοιπές διατάξεις των παρακάτω οδηγιών:

EMC-Directive: 14 / 30 / EU

Low Voltage Directive: 14/ 35 / EU

ErP Directive 09 / 125 / EC

CE Marking: 93 / 68 / EEC

RoHS Directive: 11 / 65 / EU & Delegating Directive 15 / 863 / EU

Αντίγραφο της Δήλωσης Συμμόρφωσης υπάρχει στο www.united-electronics.gr



ΑΠΟΚΛΕΙΣΤΙΚΟΣ ΑΝΤΙΠΡΟΣΩΠΟΣ

Αμοιρίδης – Σαββίδης Α.Ε.

17^{ης} Νοεμβρίου 87^Α – ΤΚ 55534 – Πυλαία – Θεσσαλονίκη

Τηλ: 2310 944944, Fax: 2310 944940

www.amiridis-savvidis.gr