

ΕΓΧΕΙΡΙΔΙΟ ΧΡΗΣΗΣ ΓΙΑ ΗΛΕΚΤΡΙΚΟ ΦΟΥΡΝΑΚΙ

ΜΟΝΤΕΛΟ: R-2142



ΠΡΟΕΙΔΟΠΟΙΗΣΕΙΣ

Το προϊόν αυτό έχει παραχθεί σύμφωνα με τους ισχύοντες κανονισμούς ασφαλείας. Ακατάλληλη χρήση μπορεί να οδηγήσει σε πιθανό τραυματισμό του χρήστη.

Για την πρόληψη πιθανών κινδύνων, παρακαλούμε να μην τοποθετείτε πάνω στη συσκευή σας οτιδήποτε μπορεί να είναι εύφλεκτο ή μη ανθεκτικό στη θερμότητα, ακόμη κι αν η συσκευή δεν λειτουργεί.

Η συσκευή αυτή δεν πρέπει να συνδέεται σε συσκευές προγραμματισμού μεταχρονολογημένης λειτουργίας ή σε συσκευές με σύστημα τηλεχειρισμού.

Η επιφάνεια της πόρτας της συσκευής σας μπορεί να υπερθερμανθεί κατά τη χρήση – μην αγγίζετε ποτέ την επιφάνεια της πόρτας προς αποφυγή πιθανού εγκαύματος. Ανοίγετε την πόρτα κρατώντας πάντα από τη χειρολαβή της φορώντας προστατευτικά γάντια φούρνου για μεγαλύτερη προστασία.

Παρακαλούμε να μην ρίχνετε κρύο νερό στο ταψί ή στη συσκευή σας όσο η επιφάνεια της συσκευής είναι ακόμα ζεστή. Κάτι τέτοιο μπορεί να οδηγήσει σε φθορά της επιφάνειας της συσκευής – λόγω της γρήγορης αλλαγής θερμοκρασίας του υλικού της – καθώς και σε πιθανό τραυματισμό του χρήστη.

Πρόσθετος εξαερισμός μπορεί να απαιτείται στην περίπτωση εκτεταμένης χρήσης της συσκευής για μεγάλο χρονικό διάστημα. Πχ.: μπορείτε να ανοίξετε ένα παράθυρο στον χώρο που χρησιμοποιείτε τη συσκευή ή να αυξήσετε την ένταση εξαερισμού στην περίπτωση που έχετε εγκατεστημένη μονάδα εξαερισμού στον χώρο σας.

Πριν από τη χρήση βεβαιωθείτε ότι η συσκευή δεν είναι τοποθετημένη κοντά σε εύφλεκτα υλικά όπως κουρτίνες, διάφορα υφάσματα, τούλια ή χάρτινες επιφάνειες ή κατασκευές.

Μην τοποθετείτε εύφλεκτα ή εκρηκτικά υλικά πάνω ή μέσα στη συσκευή.

Παρακαλούμε κρατήστε τα παιδιά μακριά από τη συσκευή.

Η συσκευή αυτή δεν πρέπει να χρησιμοποιείται χωρίς επιτήρηση από παιδιά ή άτομα που η φυσική, ή πνευματική ή ψυχική τους κατάσταση,

ή η έλλειψη σχετικής εμπειρίας ή γνώσεων δεν τους επιτρέπει την ασφαλή χρήση της συσκευής, εκτός εάν επιτηρούνται ή αν τους έχουν δοθεί σαφείς οδηγίες για την ορθή και ασφαλή χρήση της συσκευής από ένα ενήλικο άτομο, το οποίο είναι υπεύθυνο για την ασφάλειά τους.

Η συσκευή αυτή μπορεί να χρησιμοποιείται μόνο από παιδιά άνω των 8 ετών και από άτομα που η φυσική, ή πνευματική ή ψυχική τους κατάσταση, ή η έλλειψη σχετικής εμπειρίας ή γνώσεων δεν τους επιτρέπει την ασφαλή χρήση της συσκευής, ΜΟΝΟ εφόσον επιτηρούνται ή τους έχουν δοθεί σαφείς οδηγίες για την ορθή και ασφαλή χρήση της συσκευής από ένα ενήλικο άτομο, το οποίο είναι υπεύθυνο για την ασφάλειά τους και έχουν καταλάβει πλήρως τους ενδεχόμενους κινδύνους από εσφαλμένη χρήση της συσκευής, καθώς και τους κινδύνους πιθανού εγκαύματος από λανθασμένη χρήση της συσκευής.

Τα παιδιά δεν θα πρέπει να παίζουν με τη συσκευή.

Ο καθαρισμός και η συντήρηση της συσκευής δεν θα πρέπει να γίνονται από παιδιά, παρά μόνο εφόσον επιτηρούνται και είναι άνω των 8 ετών. Κρατήστε τη συσκευή και το καλώδιό της μακριά από παιδιά ηλικίας κάτω των 8 ετών.

Τα παιδιά χρειάζονται προσεκτική επιτήρηση ώστε να μην παίζουν με τη συσκευή.

Η συσκευή θα υπερθερμανθεί κατά τη διάρκεια της λειτουργίας και θα συνεχίσει να βρίσκεται σε υψηλές θερμοκρασίες για αρκετό χρονικό διάστημα μετά την απενεργοποίησή της. Παρακαλούμε μην αγγίζετε και μην αφήνετε τα παιδιά να αγγίζουν τις θερμαινόμενες επιφάνειες της συσκευής – υπάρχει κίνδυνος σοβαρού εγκαύματος.

Η συσκευή αυτή είναι κατασκευασμένη μόνο για οικιακή χρήση και θα πρέπει να χρησιμοποιείται μόνο σε εσωτερικούς οικιακούς χώρους και παρόμοια οικιακά περιβάλλοντα.

Παρακαλούνται μην πιέζετε την πόρτα με βαριά υλικά, μην στηρίζετε πάνω της και μην τοποθετείτε βαριά υλικά στην πόρτα της συσκευής όσο αυτή είναι ανοιχτή και μην μεταφέρετε ποτέ τη συσκευή κρατώντας την από την πόρτα της.

Χρησιμοποιήστε τη συσκευή σας μόνο για το μαγείρεμα ή το ζέσταμα των φαγητών σας.

Μην χρησιμοποιείτε τη συσκευή για άλλες χρήσεις πέραν από αυτές που περιγράφονται σε αυτό το εγχειρίδιο (μην χρησιμοποιείτε τη συσκευή για να θερμάνετε το χώρο σας, ή για επαγγελματική χρήση). Ακολουθείτε τις οδηγίες χρήσης που περιγράφονται σε αυτό το εγχειρίδιο. Μη συμμόρφωση με τις οδηγίες, μπορεί να οδηγήσει σε πιθανό τραυματισμό του χρήστη, καθώς και σε βλάβη της συσκευής σας.

Παρακαλούμε να βεβαιωθείτε ότι η συσκευή έχει αποσυνδεθεί από το ρεύμα και έχει κρυώσει τελείως στην περίπτωση που θέλετε να αλλάξετε τη λάμπα του φούρνου, ώστε να αποφύγετε να εκτεθείτε σε πιθανή υψηλή τάση.

ΠΡΟΣΟΧΗ!



Οι επιφάνειες που φέρουν αυτό το σήμα, αναπτύσσουν υψηλές θερμοκρασίες. Παρακαλούμε μην τις αγγίζετε όσο είναι ζεστές – υπάρχει σοβαρός κίνδυνος εγκαύματος.

ΗΛΕΚΤΡΙΚΗ ΣΥΝΔΕΣΗ ΚΑΙ ΑΣΦΑΛΕΙΑ

Η συσκευή αυτή λειτουργεί με ρεύμα 16Α. Αν το θεωρείτε απαραίτητο, καλέστε έναν εξειδικευμένο τεχνικό για την εγκατάσταση της συσκευής.

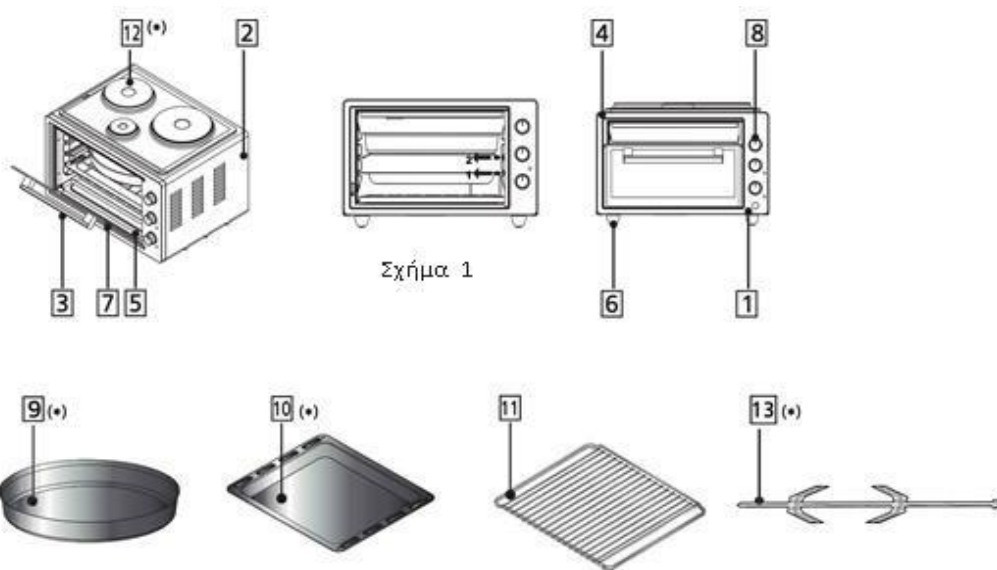
Η συσκευή σας έχει ρυθμιστεί ώστε να λειτουργεί στα 220-240V~ και με συχνότητα παροχής ρεύματος 50/60Hz. Αν τα στοιχεία τάσης του δικτύου σας είναι διαφορετικά από αυτά που αναγράφονται στην ετικέτα χαρακτηριστικών της συσκευής σας, μην τη συνδέετε στο δίκτυό σας - παρακαλούμε συμβουλευθείτε πρώτα ένα εξειδικευμένο τεχνικό ή ηλεκτρολόγο για περαιτέρω καθοδήγηση.

Η συσκευή σας μπορεί να συνδέεται μόνο σε επιτοίχιες πρίζες με γείωση σύμφωνα με τους ισχύοντες κανονισμούς ασφαλείας. Αν δεν υπάρχει γειωμένη πρίζα στο σπίτι σας για να χρησιμοποιήσετε για συσκευή, παρακαλούμε να επικοινωνήσετε πρώτα με ένα εξουσιοδοτημένο σέρβις. Ο κατασκευαστής και ο διανομέας του προϊόντος δεν φέρουν καμία ευθύνη για την οποιαδήποτε βλάβη ή τραυματισμό που μπορεί να προκύψει από σύνδεση της συσκευής σε ακατάλληλες μη γειωμένες πρίζες παροχής ρεύματος.

ΣΗΜΑΝΤΙΚΟ: Για την δική σας ασφάλεια, ελέγχετε συχνά το καλώδιο και το φισ της συσκευής για τυχόν φθορές. Σε περίπτωση που το καλώδιο ή το φισ της συσκευής παρουσιάζουν φθορά, η αντικατάστασή τους θα πρέπει να γίνει μόνο από τον κατασκευαστή ή από έμπειρο τεχνικό προσωπικό σε ένα εξουσιοδοτημένο κέντρο σέρβις, προς αποφυγή τυχόν βλαβών ή και πιθανού τραυματισμού του χρήστη.

Προσοχή: Μην αφήνετε ποτέ το καλώδιο της συσκευής να ακουμπά στις ζεστές επιφάνειες της συσκευής ή να βρίσκεται κοντά ή πάνω σε οποιοσδήποτε πηγές θερμότητας.

ΠΕΡΙΓΡΑΦΗ ΤΗΣ ΣΥΣΚΕΥΗΣ ΚΑΙ ΠΙΝΑΚΑΣ ΕΛΕΓΧΟΥ

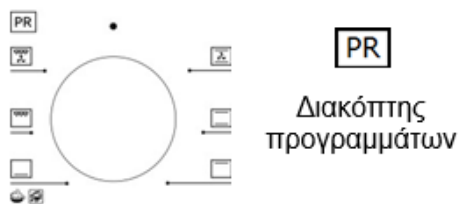
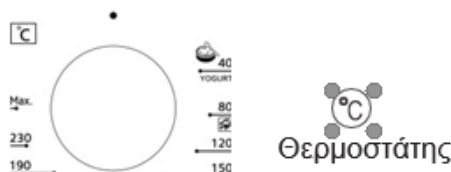
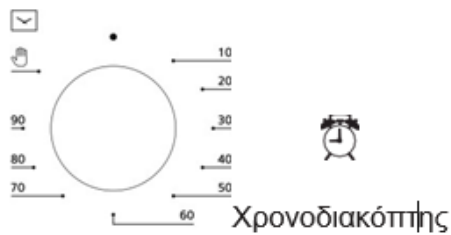


Σχήμα 1

- | | | | |
|----|-----------------------------|-----|--|
| 1- | Πίνακας Ελέγχου | 8- | Στρογγυλοί διακόπτες (κουμπιά) λειτουργίας. |
| 2- | Περίβλημα συσκευής | 9- | Ταψί στρογγυλό (προαιρετικό*) |
| 3- | Λαβή πόρτας | 10- | Ταψί τετράγωνο (προαιρετικό*) |
| 4- | Σώμα συσκευής | 11- | Συρμάτινη σχάρα |
| 5- | Αντιστάσεις | 12- | Εστίες μαγειρέματος (*μοντέλα 36/42 lt προαιρετικές) |
| 6- | Πόδια συσκευής | 13- | Σούβλα (προαιρετικό*) |
| 7- | Διπλή γυάλινη πόρτα φούρνου | | |


(*) Περιλαμβάνεται μόνο σε ορισμένα μοντέλα.

Τα εξαρτήματα των φούρνων μπορεί να διαφέρουν ανάλογα με το μοντέλο και τη μάρκα. Παρακαλούμε προσέχετε την περιγραφή των εξαρτημάτων όπως αναφέρονται στη συσκευασία του προϊόντος ή ρωτήστε τον υπεύθυνο του καταστήματος πριν αγοράσετε τη συσκευή σας.




 Επάνω αντίσταση

 Κάτω αντίσταση

 Επάνω και κάτω αντίσταση


 Κάτω αντίσταση και αέρας(*)

 Επάνω και κάτω αντίσταση και αέρας (*)

 Εστία μαγειρέματος

 Γκριλ (*)

Προσοχή: Στα μοντέλα με ηλεκτρικές εστίες, παρακαλούμε σημειώστε ότι η μεγάλη ηλεκτρική εστία δεν μπορεί να λειτουργήσει μαζί με το φούρνο, ενώ η μεσαία και μικρή ηλεκτρική εστία μπορούν να λειτουργήσουν μαζί με το φούρνο. Επίσης, μπορείτε να λειτουργείτε και τις τρεις εστίες ταυτόχρονα αλλά όχι σε συνδυασμό με τη λειτουργία φούρνου.

Χρονοδιακόπτης (*): Παρακαλούμε γυρίστε το χρονοδιακόπτη στο συνιστώμενο χρόνο μαγειρέματος σύμφωνα με το φαγητό που θέλετε να μαγειρέψετε και σε συνδυασμό με τη θερμοκρασία μαγειρέματος που επιθυμείτε. Όταν ο καθορισμένος χρόνος τελειώσει, η συσκευή σταματά την παροχή ρεύματος στις αντιστάσεις και ακούγεται ένας χαρακτηριστικός ήχος. Για να απενεργοποιήσετε τη συσκευή, γυρίστε τα κουμπιά του χρονοδιακόπτη της θερμοκρασίας και της επιλογής προγράμματος στις θέσεις απενεργοποίησης με το σύμβολο ●. Όταν ο χρονοδιακόπτης είναι γυρισμένος στη θέση , τότε η συσκευή θα λειτουργεί συνεχώς.

Θερμοστάτης:

Επιλέξτε μεταξύ της θερμοκρασίας 40 - 240 °C όταν χρησιμοποιείτε τη λειτουργία φούρνου.

Λειτουργία περιστροφής κοτόπουλου:

Λειτουργεί μόνο ο περιστροφικός κινητήρας κοτόπουλου. Παρέχει το ψήσιμο και το ψήσιμο του κοτόπουλου.

Λειτουργία εστιών:

Σας επιτρέπει να επιλέξετε τις λειτουργίες των εστιών.

Οι εστίες μπορούν να ελεγχθούν με ένα μόνο κουμπί ή με ξεχωριστά κουμπιά.

Λειτουργεί ταυτόχρονα με τις λειτουργίες του φούρνου.





ΤΕΧΝΙΚΕΣ ΠΡΟΔΙΑΓΡΑΦΕΣ


Εξωτερικό Πλάτος	520 mm (χιλιοστά)
Εξωτερικό Βάθος	440 mm
Εξωτερικό Ύψος	330 mm
Εσωτερικό Πλάτος	397 mm
Εσωτερικό Βάθος	385 mm
Εσωτερικό Ύψος	240 mm
Θερμοστάτης	40 - 240 °C
Χρονοδιακόπτης (*)	0 – 90 λεπτά
Κάτω αντίσταση	650 W
Πάνω αντίσταση	650 W
Γκριλ	1300W
Τάση Τροφοδοσίας	220-240V~50/60Hz
Turbo Fan (αέρας) (*)	13 - 15 W
Ψήστης (*)	6W
Λάμπα Φούρνου (*)	15 - 25 W

Ηλεκτρικές εστίες(*)	∅180 HP	→	1500W
	∅145 HP	→	1000W
	∅ 80 HP	→	450W

(*):Περιλαμβάνεται μόνο σε ορισμένα μοντέλα.

ΠΗΞΙΜΟ ΓΙΑΟΥΡΤΙΟΥ


Με το φούρνο κενό, επιλέξτε τη θέση  στο θερμοστάτη της συσκευής, γυρίστε το διακόπτη προγραμμάτων στη θέση  (κάτω αντίσταση) και προθερμάνετε το φούρνο σας για περίπου 10 λεπτά ενώ έχετε ήδη ξεκινήσει τη διαδικασία του πηξίματος του γιαουρτιού στο σκεύος σας. Προσοχή: το σκεύος που θα χρησιμοποιήσετε θα πρέπει να είναι κατάλληλο για χρήση μέσα σε ηλεκτρικούς φούρνους και να έχει μέγεθος κατάλληλο για χρήση στο φούρνο σας.


Για να πήξετε γιαούρτι, βράστε το φρέσκο γάλα που έχετε αγοράσει στους 90°C για 10-15 λεπτά και κατόπιν αφήστε το να κρυώσει μέχρι να φτάσει στους 43-45°C (θερμοκρασία πηξίματος). Κατόπιν προσθέστε μαγιά σε αναλογία περίπου 1%-3% του μίγματός σας και ανακατεύετε σιγά όσο το γάλα σας βρίσκεται σε αυτή τη θερμοκρασία. Βάλτε το σκεύος με το γάλα και τη μαγιά μέσα στον προθερμασμένο φούρνο, στο πρώτο ράφι, και χωρίς να κλείσετε το καπάκι του σκευούς, και κατόπιν κλείστε την πόρτα του φούρνου και βάλτε το χρονοδιακόπτη στη θέση  ώστε να μη σταματήσει ο χρονοδιακόπτης. Μετά από 5 ώρες απομακρύνετε το πηγμένο γιαούρτι από το φούρνο και αφήστε το για 15-20 λεπτά σε θερμοκρασία δωματίου. Κατόπιν βάλτε το στο ψυγείο για μία ημέρα, χωρίς να το κουνάτε, στους 4°C. Μετά από 1 ημέρα το γιαούρτι σας είναι έτοιμο προς κατανάλωση. Καλή σας όρεξη.

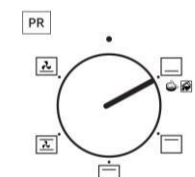
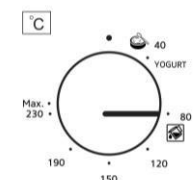
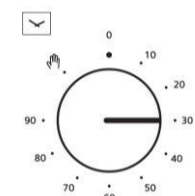
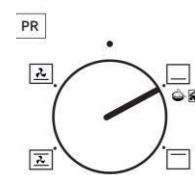
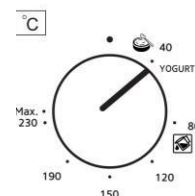

ΚΑΘΑΡΙΣΜΑ ΤΟΥ ΦΟΥΡΝΟΥ ΜΕ ΑΤΜΟ

Αυτή η διαδικασία σας βοηθά ώστε να μαλακώνουν τα υπολείμματα και τα καμένα λίπη που συγκεντρώνονται στα εσωτερικά τοιχώματα του φούρνου, χωρίς τη χρήση χημικών που μπορεί να διαβρώσουν την εσωτερική επιφάνεια του φούρνου σας, ώστε να μπορείτε να τα απομακρύνετε εύκολα.

Απομακρύνετε όλα τα εξαρτήματα από το φούρνο. Βάλτε 2 ποτήρια νερό μέσα στο ταψί που σας παρέχεται και βάλτε το στο κάτω ράφι.

Γυρίστε το θερμοστάτη στη θέση  (θέση καθαρισμού με ατμό). Βάλτε το χρονοδιακόπτη στα 30 λεπτά.

Γυρίστε το κουμπί προγραμμάτων στη θέση  (κάτω αντίσταση). Μετά την πάροδο των 30 λεπτών, γυρίστε τους διακόπτες στη θέση απενεργοποίησης, ανοίξτε την πόρτα του φούρνου και σκουπίστε τις εσωτερικές επιφάνειές του με ένα καθαρό ελαφρώς νοτισμένο πανί.



ΠΙΝΑΚΑΣ ΜΑΓΕΙΡΕΜΑΤΟΣ

Στον παρακάτω πίνακα, μπορείτε να βρείτε τη θερμοκρασία και το χρόνο μαγειρέματος καθώς και τη θέση ραφίου για διάφορα είδη φαγητών που έχουν δοκιμαστεί και προτείνονται από τον κατασκευαστή.

Παρακαλούμε σημειώστε ότι οι χρόνοι μαγειρέματος μπορεί να διαφέρουν ανάλογα με την τάση του δικτύου, τη φύση, την ποσότητα και τη θερμοκρασία των υλικών που πρόκειται να μαγειρευτούν.

Ο παρακάτω πίνακας και οι αναγραφόμενες οδηγίες του αποτελούν απλά μία πρόταση μαγειρέματος για τα διάφορα φαγητά. Μπορείτε να κάνετε διάφορες δοκιμές μέχρι να καταλήξετε στο χρόνο και τη θερμοκρασία μαγειρέματος που απαιτείται ώστε να έχετε το αποτέλεσμα που είναι σύμφωνο με το δικό σας γευστικό γούστο.

Είδος φαγητού	Θερμοκρασία (°C)	Χρόνος Μαγειρέματος (λεπτά)	Θέση φούρνου (ράφι)
Μπισκότα	170-180	25-30	1° Ράφι
Κέικ	170-190	40-50	1° Ράφι
Πίτες	180-200	40-50	1° Ράφι
Κέικ σε ταψί	170-180	20-30	1° Ράφι
Μάφινς	170-180	35-40	1° Ράφι
Μακαρονάδα Φούρνου	180-190	25-30	1° Ράφι
Ψάρι	220 -MAX	30-40	1° Ράφι
Αρνί	220 -MAX	90-120	1° Ράφι
Πρόβατο	220 -MAX	90-120	1° Ράφι
Βοδινό	220 -MAX	90-120	1° Ράφι
Γαλοπούλα	220 -MAX	45-55	1° Ράφι
Κομμάτι Κοτόπουλου	220 -MAX	75-100	1° Ράφι
Απόψυξη φαγητών	60-120	55-60	2° Ράφι

“Παρακαλούμε να προθερμαίνετε το φούρνο σας πριν από το μαγείρεμα. Σαν περίοδο προθέρμανσης μετρήστε το χρόνο που χρειάζεται για να σβήσει η φωτεινή ένδειξη του θερμοστάτη (τότε η θερμοκρασία μέσα στο φούρνο θα έχει φτάσει στο επίπεδο που έχετε θέσει).

ΧΡΗΣΗ ΤΗΣ ΣΥΣΚΕΥΗΣ

Παρακαλούμε συνδέστε το φως της συσκευής σας μόνο σε μία επιτοίχια και γειωμένη κατάλληλη πρίζα παροχής ηλεκτρικού ρεύματος. Γυρίστε το χρονοδιακόπτη στον επιθυμητό χρόνο μαγειρέματος ή στη θέση συνεχούς μαγειρέματος όπου θα πρέπει να σβήσετε εσείς τη συσκευή (χειροκίνητη λειτουργία).

Γυρίστε το θερμοστάτη στην επιθυμητή θερμοκρασία σύμφωνα με τον πίνακα μαγειρέματος.

Κατά την πρώτη χρήση ενός καινούριου φούρνου είναι πιθανή η έκλυση μικρής ποσότητας καπνού καθώς και σχετικής μυρωδιάς λόγω των εργοστασιακών λιπαντικών που έχουν εφαρμοστεί πάνω στις αντιστάσεις της συσκευής. Αυτό είναι κάτι αναμενόμενο και φυσιολογικό το οποίο θα εξαφανιστεί μετά τις πρώτες χρήσεις και δεν αποτελεί ελάττωμα της συσκευής.

Απόψυξη τροφίμων: Αφαιρέστε τη συσκευασία από το τρόφιμο που θέλετε να αποψύξετε και τοποθετήστε το χωρίς ταψί απ' ευθείας πάνω στη σχάρα του φούρνου. Τοποθετήστε ένα ταψί κάτω από τη σχάρα στο οποίο θα μαζεύονται τα νερά που θα δημιουργούνται από την απόψυξη των φαγητών. Με αυτό τον τρόπο τα φαγητά δεν θα έρχονται σε επαφή με το νερό που προέρχεται από την απόψυξή τους και δεν θα αλλοιώνεται η γεύση τους. Για λόγους υγείας, ΠΟΤΕ μην χρησιμοποιείτε το νερό που έχετε συλλέξει από την απόψυξη φαγητών. Παρακαλούμε πετάξτε το αμέσως μετά την απόψυξη του τροφίμου σας.

Μπορείτε να χρησιμοποιήσετε τη λειτουργία απόψυξης, όπως περιγράφεται στον πίνακα μαγειρέματος.

Κατά τη διάρκεια της απόψυξης, συνιστάται να χρησιμοποιήσετε πάνω και κάτω αντίσταση. Καθώς η περίοδος απόψυξης διαφέρει ανάλογα με την ποσότητα του τροφίμου, ελέγχετε τακτικά το φούρνο σας κατά τη διαδικασία της απόψυξης.

Παρακαλούμε να μην μαγειρεύετε με δύο ταψιά ταυτόχρονα στο φουρνάκι σας. Πριν από το μαγείρεμα, σας συνιστούμε να προθερμάνετε το φουρνάκι σας για 8-10 λεπτά.

Αυτό το φουρνάκι προορίζεται για οικιακή χρήση και μόνο σε εσωτερικούς χώρους. Παρακαλούμε να μην το χρησιμοποιείτε για άλλους σκοπούς πέραν από αυτούς που συνιστώνται από τον κατασκευαστή και περιγράφονται σε αυτό το εγχειρίδιο χρήσης.

ΕΑΝ ΤΟ ΦΟΥΡΝΑΚΙ ΣΑΣ ΔΕΝ ΛΕΙΤΟΥΡΓΕΙ

Παρακαλούμε ελέγξτε και βεβαιωθείτε ότι το φως της συσκευής έχει συνδεθεί σωστά στην πρίζα παροχής ηλεκτρικού ρεύματος.

Ελέγξτε την πρίζα ως προς την κατάσταση και την καταλληλότητά της για το φουρνάκι σας.

Ελέγξτε την παροχή ηλεκτρικού ρεύματος της οικίας σας.

Ελέγξτε αν υπάρχει ζημιά στο καλώδιο τροφοδοσίας της συσκευής.

Εάν μετά τα παραπάνω το πρόβλημα παραμένει, παρακαλούμε επικοινωνήστε με το εξουσιοδοτημένο σέρβις για περαιτέρω καθοδήγηση.

ΛΑΜΠΑ ΦΟΥΡΝΟΥ (*)

ΠΡΟΣΟΧΗ: Βεβαιωθείτε ότι η συσκευή είναι κλειστή (όλοι οι διακόπτες της είναι σε θέση απενεργοποίησης) και είναι αποσυνδεδεμένη από το ρεύμα, ώστε να αποτρέψετε την πιθανή έκθεσή σας σε υψηλή τάση.

Πρώτα κλείστε-απενεργοποιήστε τους διακόπτες (πρέπει να είναι όλοι στη θέση απενεργοποίησης) και κατόπιν αποσυνδέστε το φως της συσκευής από την πρίζα παροχής ηλεκτρικού ρεύματος και αφήστε τη συσκευή να κρυώσει τελείως.

Αφαιρέστε το γυάλινο προστατευτικό της λάμπας στρέφοντάς το προς τα αριστερά όπως φαίνεται στην εικόνα.

Στη συνέχεια, αφαιρέστε τη λάμπα στρέφοντάς την ελαφρά και αντικαταστήστε τη με καινούρια λάμπα ίδιων προδιαγραφών.

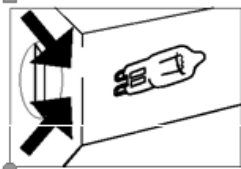
Οι προδιαγραφές της λάμπας είναι ως εξής.

Στο τέλος, επανατοποθετήστε το γυάλινο προστατευτικό καπάκι της λάμπας και βεβαιωθείτε ότι έχει ασφαλίσει σωστά στη θέση του.

Type G9 Bulb

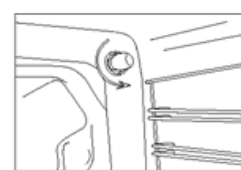


220-240 V,
AC 15-25 W

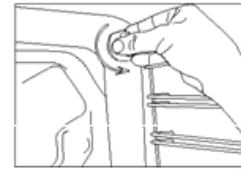


Εικόνα 1

Type E14 Bulb



220-240 V,
AC 15-25 W



Εικόνα 2

ΣΥΝΤΗΡΗΣΗ ΚΑΙ ΚΑΘΑΡΙΣΜΟΣ

Αποσυνδέστε τη συσκευή και αφήστε τη να κρυώσει τελείως.


Διάφορα μέρη της συσκευής υπερθερμαίνονται κατά τη χρήση και παραμένουν ζεστά για κάποιο χρονικό διάστημα μετά την απενεργοποίησή της.

Παρακαλούμε να μην αγγίζετε τα θερμαινόμενα μέρη της συσκευής κατά τη λειτουργία της και αφήστε τη συσκευή να κρυώσει τελείως πριν ξεκινήσετε τον καθαρισμό της.

Μην καθαρίζετε το εσωτερικό της συσκευής, τα εξαρτήματα, την πόρτα και το ταψί της καθώς και τα άλλα μέρη και τμήματα της συσκευής με βούρτσες καθαρισμού, σκληρά ή συρμάτινα σφουγγάρια ή μαχαίρια κτλ. Μην χρησιμοποιείτε σκληρά ή διαβρωτικά καθαριστικά.

Καθαρίστε τα εσωτερικά και εξωτερικά μέρη της συσκευής χρησιμοποιώντας μόνο ένα μαλακό πανί ελαφρώς νοτισμένο με καθαρό νερό. Προσέξτε έτσι ώστε να εξασφαλίσετε ότι ούτε νερό ούτε υγρασία δεν θα εισέλθουν στα ανοίγματα της συσκευής κατά τον καθαρισμό της. Κατόπιν στεγνώστε τα μέρη της συσκευής χρησιμοποιώντας ένα στεγνό μαλακό πανί.

Προς αποφυγή πυρκαγιάς, ηλεκτροπληξίας και πιθανού τραυματισμού του χρήστη, ΜΗΝ βυθίζετε ποτέ κανένα μέρος της συσκευής ή το καλώδιο ή το φιλτράρισμα της μέσα σε νερό ή σε οποιοδήποτε άλλο υγρό και ποτέ μην τα βάζετε κάτω από τρεχούμενο νερό για να τα καθαρίσετε. Τα μόνα μέρη της συσκευής που μπορούν να πλυθούν είναι τα αποσπώμενα εξαρτήματα μαγειρέματος (ταψιά, σχάρα, σούβλα).



ΣΥΜΜΟΡΦΩΣΗ ΜΕ ΤΟΝ ΚΑΝΟΝΙΣΜΟ ΑΗΗΕ ΚΑΙ ΣΩΣΤΗ ΔΙΑΘΕΣΗ ΠΡΟΪΟΝΤΩΝ ΠΡΟΣ ΑΠΟΡΡΙΨΗ

Αυτό το προϊόν δεν περιέχει επικίνδυνες και απαγορευμένες ουσίες όπως αυτές ορίζονται από τον κανονισμό για τον έλεγχο των αποβλήτων ηλεκτρικού και ηλεκτρονικού εξοπλισμού που εκδίδεται από τις ευρωπαϊκές αρχές. Το προϊόν συμμορφώνεται με τους κανονισμούς ΑΗΗΕ.

Το προϊόν αυτό κατασκευάζεται με ανακυκλώσιμα και επαναχρησιμοποιήσιμα υψηλής ποιότητας εξαρτήματα και υλικά κατασκευής.

Ως εκ τούτου, παρακαλούμε στο τέλος της ζωής του προϊόντος να μην το απορρίψετε μαζί με τα υπόλοιπα οικιακά απορρίμματά σας. Παρακαλούμε πηγαίνετέ το στα κατάλληλα σημεία συλλογής συσκευών προς ανακύκλωση (σημεία συγκέντρωσης για την ανακύκλωση ηλεκτρικού και ηλεκτρονικού εξοπλισμού). Επικοινωνήστε με τις τοπικές αρχές σας για να σας υποδείξουν τα σημεία συλλογής.

Παρακαλούμε βοηθήστε στην προστασία του περιβάλλοντος και των φυσικών πηγών ανακυκλώνοντας σωστά τις χρησιμοποιημένες συσκευές σας. Πριν την απόρριψη της συσκευής σας παρακαλούμε κόψτε το καλώδιο ώστε να την καταστήσετε μη-λειτουργική, για την ασφάλεια των παιδιών.

ΠΛΗΡΟΦΟΡΙΕΣ ΣΥΣΚΕΥΑΣΙΑΣ

Η συσκευασία του προϊόντος κατασκευάζεται από ανακυκλώσιμα υλικά, σύμφωνα με την Ευρωπαϊκή νομοθεσία. Παρακαλούμε να μην πετάτε την συσκευασία μαζί με τα υπόλοιπα οικιακά απορρίμματά σας. Χρησιμοποιήστε τους σωστούς κάδους ανακύκλωσης για την απόρριψή της – για περαιτέρω καθοδήγηση παρακαλούμε απευθυνθείτε στις τοπικές αρχές σας.