

Οδηγός χρήσης και φροντίδας ηλεκτρικού στεγνωτηρίου ή στεγνωτηρίου αερίου

Πίνακας περιεχομένων

ΑΣΦΑΛΕΙΑ ΣΤΕΓΝΩΤΗΡΙΟΥ	2	ΠΙΝΑΚΑΣ ΕΛΕΓΧΟΥ & ΧΑΡΑΚΤΗΡΙΣΤΙΚΑ	7
ΤΕΧΝΙΚΑ ΧΑΡΑΚΤΗΡΙΣΤΙΚΑ	5	ΟΔΗΓΟΣ ΚΥΚΛΩΝ	9
ΕΛΕΓΧΟΣ ΤΟΥ ΣΥΣΤΗΜΑΤΟΣ ΕΞΑΕΡΙΣΜΟΥ ΣΑΣ ΓΙΑ ΚΑΛΗ ΡΟΗ6 ΑΕΡΑ		ΧΡΗΣΗ ΤΟΥ ΣΤΕΓΝΩΤΗΡΙΟΥ ΣΑΣ	11
ΧΡΗΣΗ ΑΥΤΟΜΑΤΩΝ ΚΥΚΛΩΝ ΣΤΕΓΝΩΜΑΤΟΣ ΓΙΑ ΤΗ ΚΑΛΥΤΕΡΗ ΦΡΟΝΤΙΔΑ ΥΦΑΣΜΑΤΩΝ ΚΑΙ ΕΞΟΙΚΟΝΟΜΗΣΗ6 ΕΝΕΡΓΕΙΑΣ		ΦΡΟΝΤΙΔΑ ΤΟΥ ΣΤΕΓΝΩΤΗΡΙΟΥ	14
		ΑΝΤΙΜΕΤΩΠΙΣΗ ΠΡΟΒΛΗΜΑΤΩΝ	18

W10849528B

4KWED4915 4KWED4815 4GWGD4815 4KWED4705 4GWGD4705 4KWED4605 3LWED4830
3LWED4915 3LWED4815 3DWGD4815 3LWED4705 3DWGD4705 3DWED4815 3LWED4730

ΑΣΦΑΛΕΙΑ ΣΤΕΓΝΩΤΗΡΙΟΥ

Η ασφάλειά σας και η ασφάλεια των άλλων είναι πολύ σημαντικά ζητήματα.

Τόσο στο παρόν εγχειρίδιο όσο και στη συσκευή σας παρέχεται μια σειρά σημαντικών μηνυμάτων ασφαλείας. Πάντοτε διαβάζετε και συμμορφώνεστε με όλα τα μηνύματα ασφαλείας.



Αυτό είναι το σύμβολο προειδοποίησης ασφαλείας.

Αυτό το σύμβολο σας προειδοποιεί για πιθανούς κινδύνους που μπορεί να οδηγήσουν σε τραυματισμό ή θάνατο, δικό σας ή άλλων ατόμων.

Όλα τα μηνύματα ασφαλείας συνοδεύονται από το σύμβολο προειδοποίησης ασφαλείας και τη λέξη "ΚΙΝΔΥΝΟΣ" ή "ΠΡΟΕΙΔΟΠΟΙΗΣΗ". Οι σημασίες των λέξεων αυτών είναι οι εξής:



ΚΙΝΔΥΝΟΣ

Διατρέχετε κίνδυνο σοβαρού τραυματισμού ή θανάτου, εάν δεν ακολουθήσετε άμεσα τις οδηγίες.

**ΠΡΟΕΙΔΟΠΟΙΗΣΗ
Η**

Διατρέχετε κίνδυνο σοβαρού τραυματισμού ή θανάτου, εάν δεν ακολουθείτε, γενικά, τις οδηγίες.

Όλα τα μηνύματα ασφαλείας σας παρέχουν πληροφορίες σχετικά με το ποιος είναι ο πιθανός κίνδυνος, το πώς να περιορίσετε το ενδεχόμενο τραυματισμού και το τι μπορεί να συμβεί σε περίπτωση που δεν ακολουθήσετε τις οδηγίες.



ΠΡΟΕΙΔΟΠΟΙΗΣΗ – "Κίνδυνος πυρκαγιάς"

- Η εγκατάσταση του στεγνωτηρίου ρούχων πρέπει να πραγματοποιείται από ειδικευμένο τεχνικό εγκατάστασης.
- Το στεγνωτήριο ρούχων πρέπει να εγκαθίσταται σύμφωνα με τις οδηγίες του κατασκευαστή και τους τοπικούς κανονισμούς.
- Μην εγκαθιστάτε το στεγνωτήριο ρούχων με εξαρτήματα συστήματος εξαερισμού από εύκαμπτο πλαστικό ή με αεραγωγό από εύκαμπτο μέταλλο (κατασκευασμένο από μεταλλικά φύλλα). Εάν πρόκειται να εγκατασταθεί αεραγωγός από εύκαμπτο μέταλλο, βεβαιωθείτε ότι είναι ειδικού τύπου, όπως καθορίζει ο κατασκευαστής της συσκευής, και κατάλληλος για χρήση με στεγνωτήρια ρούχων. Τα εύκαμπτα εξαρτήματα συστήματος εξαερισμού είναι γνωστό ότι σπάζουν, συνθλίβονται εύκολα και εγκλωβίζουν χνούδι. Υπό αυτές τις συνθήκες, παρεμποδίζεται η ροή του αέρα στο στεγνωτήριο ρούχων και αυξάνεται ο κίνδυνος πυρκαγιάς.
- Για τον περιορισμό του κινδύνου πρόκλησης σοβαρού τραυματισμού ή θανάτου, ακολουθείτε πιστά όλες τις οδηγίες εγκατάστασης.
- Φυλάξτε τις παρούσες οδηγίες.



ΠΡΟΣΟΧΗ — ΚΙΝΔΥΝΟΣ ΠΥΡΚΑΓΙΑΣ / ΕΥΦΛΕΚΤΑ ΥΛΙΚΑ

Αυτό είναι ένα επιπρόσθετο σύμβολο προειδοποίησης ασφαλείας το οποίο σας εφιστά την προσοχή αναφορικά με τον κίνδυνο πυρκαγιάς.



ΠΡΟΕΙΔΟΠΟΙΗΣΗ

Κίνδυνος πυρκαγιάς

Η μη επακριβής τήρηση των προειδοποιήσεων ασφαλείας μπορεί να οδηγήσει στην πρόκληση σοβαρού τραυματισμού, θανάτου ή υλικών ζημιών.

Μην εγκαθιστάτε συμπληρωματικό ανεμιστήρα (booster) στον αεραγωγό εξαγωγής.

Όλα τα στεγνωτήρια ρούχων πρέπει να εγκαθίστανται σύμφωνα με τις οδηγίες εγκατάστασης που παρέχονται από τον κατασκευαστή του στεγνωτηρίου.

ΓΙΑ ΤΗΝ ΑΣΦΑΛΕΙΑ ΣΑΣ

1. ΜΗΝ ΧΡΗΣΙΜΟΠΟΙΕΙΤΕ ΚΑΙ ΜΗΝ ΑΠΟΘΗΚΕΥΕΤΕ BENZINΗ Η ΑΛΛΑ ΕΥΦΛΕΚΤΑ ΥΛΙΚΑ ΣΕ ΑΥΤΗΝ ΤΗ ΣΥΣΚΕΥΗ Η ΚΟΝΤΑ ΤΗΣ.
2. ΜΗΝ ΨΕΚΑΖΕΤΕ ΜΕ ΑΕΡΟΖΟΛ ΠΟΛΥ ΚΟΝΤΑ ΣΕ ΑΥΤΗΝ ΤΗ ΣΥΣΚΕΥΗ ΕΝΩ ΕΙΝΑΙ ΣΕ ΛΕΙΤΟΥΡΓΙΑ.
3. ΜΗΝ ΕΚΤΕΛΕΙΤΕ ΤΡΟΠΟΠΟΙΗΣΕΙΣ ΣΕ ΑΥΤΗΝ ΤΗ ΣΥΣΚΕΥΗ.

ΣΗΜΑΝΤΙΚΕΣ ΟΔΗΓΙΕΣ ΑΣΦΑΛΕΙΑΣ

ΠΡΟΕΙΔΟΠΟΙΗΣΗ: Για τον περιορισμό του κινδύνου πρόκλησης πυρκαγιάς, ηλεκτροπληξίας ή τραυματισμού ατόμων κατά τη χρήση του στεγνωτηρίου, εφαρμόζετε βασικά μέτρα προφύλαξης, όπως τα ακόλουθα:

- Διαβάστε όλες τις οδηγίες προτού χρησιμοποιήσετε το στεγνωτήριο.
- Αφήστε ελεύθερο χώρο τουλάχιστον 100 mm μεταξύ της πίσω πλευράς του στεγνωτηρίου και οποιουδήποτε τοίχου.
- Η λειτουργία αυτής της συσκευής ενδέχεται να επηρεάσει τη λειτουργία άλλων τύπων συσκευών που λαμβάνουν την απαιτούμενη για την ασφαλή καύση παροχή αέρα από τον ίδιο χώρο. Στην περίπτωση αυτή, θα πρέπει να υπάρχει επαρκής εξαερισμός, έτσι ώστε να αντικαθίσταται ο αέρας εξαγωγής με καθαρό αέρα και, κατ'επέκταση, να αποφεύγεται η επιστροφή στο χώρο των καυσαερίων που παράγονται από συσκευές που καίνε άλλα καύσιμα, συμπεριλαμβανομένων ανοιχτών φωτιών, κατά τη λειτουργία του στεγνωτηρίου ρούχων. Εάν έχετε οποιαδήποτε αμφιβολία, συμβουλευτείτε τους κατασκευαστές των συσκευών.
- Μην παρεμποδίζετε την παροχή αέρα προς το στεγνωτήριο (βλ. "Οδηγίες εγκατάστασης" για πληροφορίες σχετικά με τα ελάχιστα απαιτούμενα ελεύθερα διάκενα).
- Μην τοποθετείτε στο στεγνωτήριο αντικείμενα που έχουν εκτεθεί σε μαγειρικά λάδια. Τα εκτεθειμένα σε λάδια αντικείμενα μπορούν να αναφλεγούν απροσδόκητα, ιδιαίτερα όταν εκτεθούν σε πηγές θερμότητας, όπως σε ένα στεγνωτήριο ρούχων. Τα αντικείμενα αυτά θερμαίνονται και προκαλούν αντίδραση οξειδωσης του λαδιού. Κατά την οξειδωση, παράγεται θερμότητα. Εάν η θερμότητα δεν μπορεί να διαφύγει, τα αντικείμενα μπορούν να γίνουν τόσο καυτά, ώστε να πιάσουν φωτιά. Η στοιβαξη ή η αποθήκευση εκτεθειμένων σε λάδια αντικειμένων μπορεί να παρεμποδίσει τη διαφυγή θερμότητας, δημιουργώντας, έτσι, κίνδυνο πρόκλησης πυρκαγιάς..
- Εάν δεν μπορεί να αποφευχθεί το στέγνωμα στο στεγνωτήριο αντικειμένων που έχουν λεκέδες από ουσίες όπως μαγειρικό λάδι, ασετόν, οινόπνευμα, βενζίνη, κηροζίνη, αφαιρετικά λεκέδων, νέφτι, κεριά και αφαιρετικά κεριών ή που έχουν λερωθεί με προϊόντα περιποίησης μαλλιών, τα αντικείμενα αυτά θα πρέπει να πλένονται σε ζεστό νερό με ισχυρή δόση απορρυπαντικού, προτού τοποθετηθούν στο στεγνωτήριο. Αυτά τα αντικείμενα, κάποιες φορές, αναδίδουν ατμούς που μπορεί να αναφλεγούν ή να εκραγούν. Το προκαταρκτικό πλύσιμό τους, όπως περιγράφηκε προηγουμένως, μπορεί να περιορίσει, αλλά όχι να εξαλείψει εντελώς αυτόν τον κίνδυνο.
- Αυτή η συσκευή δεν προορίζεται για χρήση από άτομα
- Αφαιρείτε όλα τα αντικείμενα από τις τσέπες ρούχων, όπως αναπτήρες και σπύρα, προτού τοποθετήσετε τα ρούχα στο στεγνωτήριο.
- Προτού το στεγνωτήριο αποσυρθεί από τη χρήση ή απορριφθεί, αφαιρέστε τις πόρτες του θαλάμου στεγνώματος.
- Μην επιχειρείτε να αποκτήσετε πρόσβαση στο εσωτερικό του στεγνωτηρίου ενώ κινείται ο κάδος. Για την ασφάλειά σας, είναι τοποθετημένος ένας διακόπτης πόρτας..
- Μην εγκαθιστάτε και μην αποθηκεύετε το στεγνωτήριο σε σημεία που εκτίθενται στα καιρικά φαινόμενα.
- Μην εκτελείτε παρεμβάσεις στα χειριστήρια.
- Μην συνεχίζετε να χρησιμοποιείτε αυτήν τη συσκευή, εάν φαίνεται ότι είναι ελαττωματική.
- Μην επισκευάζετε ή αντικαθιστάτε οποιοδήποτε εξάρτημα του στεγνωτηρίου και μην επιχειρείτε να εκτελέσετε συντήρηση, παρά μόνο εφόσον κάτι τέτοιο συνιστάται ρητά στον παρόντα Οδηγό χρήσης και φροντίδας. Οι εργασίες επισκευής και σέρβις θα πρέπει να εκτελούνται μόνο από το αρμόδιο προσωπικό σέρβις.
- Μην χρησιμοποιείτε μαλακτικά υφασμάτων ή προϊόντα που εξουδετερώνουν το στατικό ηλεκτρισμό, εκτός από τις περιπτώσεις που κάτι τέτοιο συνιστάται από τον κατασκευαστή του μαλακτικού υφασμάτων ή του προϊόντος. Ακολουθείτε τις οδηγίες του εκάστοτε κατασκευαστή.
- Καθαρίζετε το φίλτρο χνουδιού του στεγνωτηρίου πριν ή μετά από κάθε χρήση. Μην λειτουργείτε το στεγνωτήριο χωρίς το φίλτρο χνουδιού τοποθετημένο στη θέση του.
- Διατηρείτε την περιοχή γύρω από τα ανοίγματα εξαγωγής και εισαγωγής, καθώς και τις γειτονικές περιοχές που τα περιβάλλουν, καθαρές από συσσωρεύσεις χνουδιού, σκόνης και ακαθαρσιών.
- Το εσωτερικό του στεγνωτηρίου και του αεραγωγού εξαγωγής πρέπει να καθαρίζεται, ανά τακτά διαστήματα, από ειδικευμένο προσωπικό σέρβις.
- Ανατρέξτε στις "Οδηγίες εγκατάστασης" για οδηγίες σχετικά με τη γείωση.
- Μην στεγνώνετε άπλυτα αντικείμενα σε αυτό το στεγνωτήριο.
- Το τελευταίο μέρος του κύκλου στεγνώματος σε ένα στεγνωτήριο ρούχων εκτελείται χωρίς θερμότητα (κύκλος κρυώματος), προκειμένου να διασφαλιστεί ότι τα αντικείμενα θα παραμείνουν σε μια θερμοκρασία στην οποία δεν διατρέχουν κίνδυνο να καταστραφούν.
- Αντικείμενα όπως αφρώδες λάστιχο (αφρός λάτεξ), σκούφες για ντους, αδιάβροχα υφάσματα, είδη με

(συμπεριλαμβανομένων παιδιών) με μειωμένες σωματικές, αισθητηριακές ή νοητικές ικανότητες, ή με έλλειψη πείρας και γνώσεων, παρά μόνο εφόσον επιτηρούνται ή λαμβάνουν οδηγίες αναφορικά με τη χρήση της συσκευής από άλλα άτομα υπεύθυνα για την ασφάλειά τους.

- Ο καθαρισμός και η συντήρηση χρήστη από παιδιά πρέπει να γίνονται υπό την επίβλεψη ενηλίκων.
- Τα παιδιά θα πρέπει να επιτηρούνται, έτσι ώστε να διασφαλίζεται ότι δεν παίζουν με τη συσκευή.
- Τα παιδιά ηλικίας κάτω των 3 ετών θα πρέπει να παραμένουν μακριά από τη συσκευή, εκτός και αν επιτηρούνται συνεχώς.
- Το στεγνωτήριο δεν πρέπει να χρησιμοποιείται, εάν, προηγουμένως, έχουν χρησιμοποιηθεί βιομηχανικά χημικά για τον καθαρισμό.

λαστιχένια ενίσχυση, καθώς και ρούχα ή μαξιλάρια που διαθέτουν γέμισμα με αφρώδες λάστιχο, πρέπει να στεγνώνονται μόνο σε απλώστρα ή σχοινί απλώματος ρούχων.

- Εάν το καλώδιο τροφοδοσίας χαλάσει, πρέπει να αντικαθίσταται από τον κατασκευαστή, έναν εξουσιοδοτημένο αντιπρόσωπο σέρβις ή άλλο αρμόδιο τεχνικό, για την αποφυγή πιθανών κινδύνων.

ΠΡΟΕΙΔΟΠΟΙΗΣΗ: Μην διακόπτετε ποτέ τον κύκλο λειτουργίας ενός στεγνωτηρίου ρούχων πριν το τέλος του κύκλου στεγνώματος. Εάν χρειαστεί να το κάνετε, θα πρέπει οπωσδήποτε να βγάλετε γρήγορα έξω και να απλώσετε όλα τα αντικείμενα, έτσι ώστε να διασκορπιστεί η θερμότητα.

ΦΥΛΑΞΤΕ ΤΙΣ ΠΑΡΟΥΣΕΣ ΟΔΗΓΙΕΣ

Τεχνικά χαρακτηριστικά

Αυτές οι μονάδες πωλούνται σε πολλές περιοχές με διαφορετικές απαιτήσεις για μέτρηση της χωρητικότητας. Στη συνέχεια ακολουθούν ορισμένοι έγκυροι τρόποι μέτρησης που αναγράφονται πάνω στο προϊόν:

Χωρητικότητα σε βάρος στεγνών ρούχων: Μέτρηση βάρους που υποδεικνύει το μέγιστο μέγεθος φορτίου που μπορεί να φορτωθεί στο στεγνωτήριο.

Χωρητικότητα IEC: Η μέτρηση χωρητικότητας που αντιπροσωπεύει τη μέγιστη χωρητικότητα στεγνών ρούχων και υφασμάτων που μπορούν να εισαχθούν σε έναν συγκεκριμένο κύκλο.

Μοντέλα	3LWED4705FW 3LWED4815FW 3DWED4815FW 3LWED4915FW	3LWED4730FW 3LWED4830FW	3DWGD4705FW 3DWGD4815FW	4KWED4605FW 4KWED4705FW 4KWED4815FW 4KWED4915FW	4GWGD4705F 4GWGD4815F
Ονομαστική τάση	220-240 V 2N~	220-240 V 2N~	220-240 V 2N~	220-240 V 2N~	220-240 V 2N~
Ονομαστική συχνότητα	50 Hz	50 Hz	50 Hz	60 Hz	60 Hz
Ονομαστικό ρεύμα	20 Amp	13 Amp	6 Amp	20 Amp	6 Amp
Χωρητικότητα σε (μέγιστη)	15 kg	15 kg	15 kg	15 kg	15 kg
Χωρητικότητα IEC	7 kg	7 kg	7 kg	7 kg	7 kg
Ύψος	1.067 mm	1.067 mm	1.067 mm	1.067 mm	1.067 mm
Πλάτος	737 mm	737 mm	737 mm	737 mm	737 mm
Βάθος	706 mm	706 mm	706 mm	706 mm	706 mm

Μόνο για το μοντέλο 3LWED4830FW0:

Πληροφορίες ενεργειακής κατανάλωσης SANS61121:2015



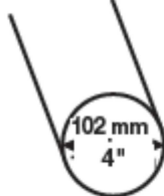
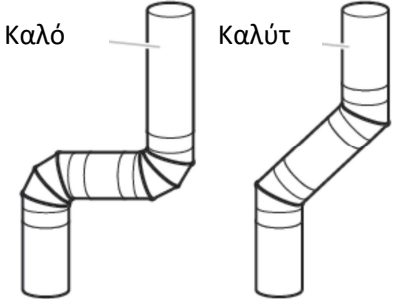
Αυτό το στεγνωτήριο έχει ετήσια ενεργειακή κατανάλωση 472 kWh. Η τιμή ετήσιας κατανάλωσης έχει υπολογιστεί με βάση 160 κύκλους στεγνώματος στον κύκλο Timed Dry (χρονομετρημένο στέγνωμα) υπό πλήρες και μερικό φορτίο, καθώς και με βάση την κατανάλωση των προγραμμάτων λειτουργίας χαμηλής ισχύος. Η πραγματική ενεργειακή κατανάλωση ανά κύκλο εξαρτάται από το πώς χρησιμοποιείται η συσκευή στις Ρυθμίσεις για δοκιμές μέτρησης ενεργειακής κατανάλωσης.

Πλήρες φορτίο: 6,0 kg - 80 λεπτά μέγιστη ρύθμιση χρόνου με ρύθμιση θερμοκρασίας High/υφασμάτων Heavy Dry

Μερικό φορτίο: 3,0 kg - 60 λεπτά μέγιστη ρύθμιση χρόνου με ρύθμιση θερμοκρασίας High/υφασμάτων Heavy Dry

Η ενεργειακή κατανάλωση ανά κύκλο είναι 2,95 kWh

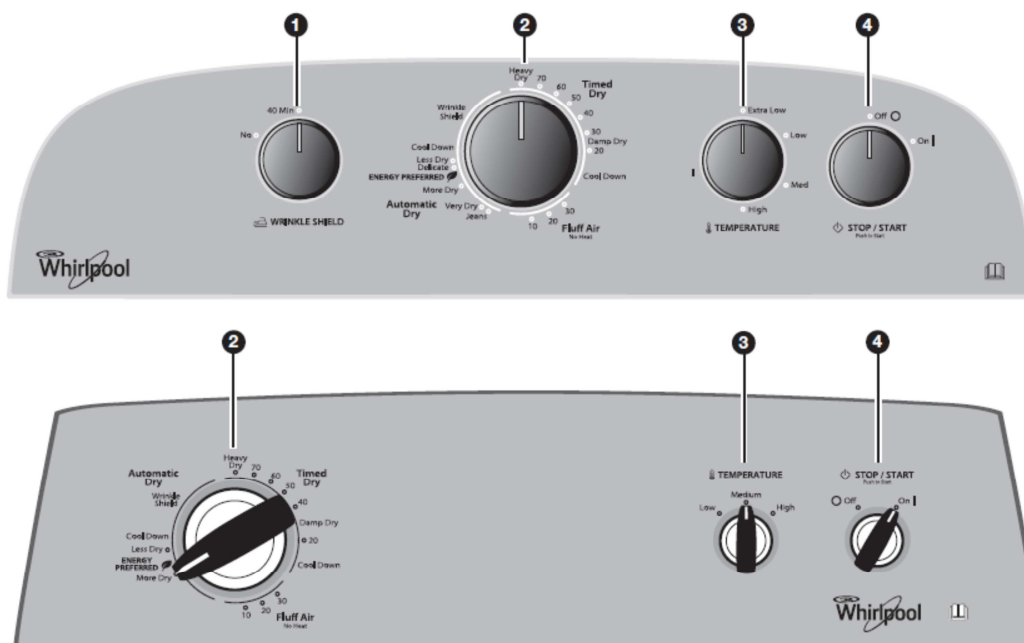
ΕΛΕΓΧΟΣ ΤΟΥ ΣΥΣΤΗΜΑΤΟΣ ΕΞΑΕΡΙΣΜΟΥ ΣΑΣ ΓΙΑ ΚΑΛΗ ΡΟΗ ΑΕΡΑ

 ΠΡΟΕΙΔΟΠΟΙΗΣΗ	Για τη διατήρηση καλής ροής αέρα:
	<ul style="list-style-type: none"> ■ Καθαρίστε το φίλτρο χνουδιού πριν από κάθε χρήση. ■ Αντικαταστήστε το πλαστικό ή μεταλλικό υλικό του αεραγωγού με βαρύ, άκαμπτο υλικό αεραγωγού, διαμέτρου 102 mm (4").
<p align="center">Κίνδυνος πυρκαγιάς</p> <p>Χρησιμοποιήστε αεραγωγό από βαρύ μέταλλο. Μην χρησιμοποιείτε πλαστικό αεραγωγό. Μην χρησιμοποιείτε αεραγωγό από μεταλλικά φύλλα. Η μη τήρηση αυτών των οδηγιών μπορεί να οδηγήσει σε πυρκαγιά ή θάνατο.</p>	
<p>Καλή ροή αέρα</p>	<ul style="list-style-type: none"> ■ Χρησιμοποιήστε το μικρότερο δυνατό μήκος αεραγωγού. ■ Μην χρησιμοποιείτε περισσότερους από τέσσερις γωνιακούς συνδέσμους 90° στο σύστημα εξαερισμού· κάθε κάμψη και καμπύλη μειώνει τη ροή του αέρα.
<p>Εκτός από θερμότητα, τα στεγνωτήρια απαιτούν καλή ροή αέρα για αποτελεσματικό στέγνωμα. Ο σωστός εξαερισμός μειώνει τον χρόνο στεγνώματος και βελτιώνει την εξοικονόμηση ενέργειας. Βλέπε «Οδηγίες εγκατάστασης».</p> <p>Το σύστημα εξαερισμού που είναι συνδεδεμένο στο στεγνωτήριο παίζει σημαντικό ρόλο στην καλή ροή του αέρα.</p> <p>Κλήσεις στο κέντρο τεχνικής υποστήριξης που οφείλονται σε εσφαλμένο εξαερισμό δεν καλύπτονται από την εγγύηση και βαρύνουν τον πελάτη, ανεξαρτήτως του προσώπου που εγκατέστησε το στεγνωτήριο.</p>	 <ul style="list-style-type: none"> ■ Αφαιρέστε το χνουδί και τα υπολείμματα από το κάλυμμα εξαγωγής. ■ Αφαιρείτε το χνουδί από ολόκληρο το μήκος του συστήματος εξαερισμού τουλάχιστον κάθε 2 χρόνια. Μετά την ολοκλήρωση του καθαρισμού, βεβαιωθείτε ότι ακολουθείτε τις Οδηγίες εγκατάστασης που παρέχονται με το στεγνωτήριό σας για τον τελικό έλεγχο του προϊόντος. ■ Απομακρύνετε τυχόν αντικείμενα από το μπροστινό μέρος του στεγνωτήριου.

Χρήση αυτόματων κύκλων για καλύτερη φροντίδα των υφασμάτων και εξοικονόμηση ενέργειας.

Χρησιμοποιήστε τους αυτόματους κύκλους για εξασφαλίσετε τη μεγαλύτερη εξοικονόμηση ενέργειας και ενισχυμένη φροντίδα των υφασμάτων από το στεγνωτήριο. Κατά τη διάρκεια των αυτόματων κύκλων στεγνώματος, ανιχνεύεται η θερμοκρασία του αέρα στεγνώματος και τα επίπεδα υγρασίας του φορτίου. Η ανίχνευση πραγματοποιείται καθ' όλη τη διάρκεια του κύκλου στεγνώματος και το στεγνωτήριο απενεργοποιείται αυτόματα όταν το φορτίο αγγίξει το επιθυμητό αποτέλεσμα στεγνώματος. Το στεγνωτήριο γυρνάει στο φυσιολογικό επίπεδο στεγνώματος για να σας προσφέρει βέλτιστο στέγνωμα και εξοικονόμηση ενέργειας. Με το Timed Dry (Χρονομετρημένο στέγνωμα), το στεγνωτήριο δουλεύει για τον καθορισμένο χρόνο και μερικές φορές έχει ως αποτέλεσμα να συρρικνωθούν ρούχα, να τσαλακώσουν και να έχουν στατικό ηλεκτρισμό εξαιτίας του επιπλέον στεγνώματος. Χρησιμοποιήστε το χρονομετρημένο στέγνωμα για τυχόν ωπά ρούχα που χρειάζονται λίγο παραπάνω στέγνωμα ή όταν χρησιμοποιείτε απλώστρα.

Πίνακας ελέγχου & χαρακτηριστικά



Δεν είναι όλες οι λειτουργίες και οι επιλογές διαθέσιμες σε όλα τα μοντέλα.
Η εμφάνιση μπορεί να ποικίλει.

1. ΛΕΙΤΟΥΡΓΙΑ WRINKLE SHIELD™ (σε ορισμένα μοντέλα)

Όταν δεν μπορείτε να βγάλετε τα ρούχα από το στεγνωτήριο ακριβώς τη στιγμή που σταματά, μπορεί να δημιουργηθούν τσαλακώματα. Η λειτουργία Wrinkle Shield™ περιοδικά ανακινεί, αναδιατάσσει, και αφρατεύει τα ρούχα για να μην δημιουργούνται τσαλακώματα.

■ Παρέχει περιοδικό αναποδογύρισμα των ρούχων χωρίς θερμότητα, διάρκειας 40 λεπτών, στο τέλος κάθε κύκλου. Γυρίστε το διακόπτη Wrinkle Shield™ στην ανάλογη θέση για ενεργοποίηση ή απενεργοποίηση οποιαδήποτε στιγμή, προτού τελειώσει ο κύκλος.

2. ΔΙΑΚΟΠΤΗΣ ΚΥΚΛΟΥ ΣΤΕΓΝΩΜΑΤΟΣ

Χρησιμοποιήστε το διακόπτη κύκλου στεγνώματος για να επιλέξετε τους διαθέσιμους κύκλους στο στεγνωτήριό σας. Γυρίστε το διακόπτη για να επιλέξετε έναν κύκλο για το φορτίο ρούχων. Δείτε τον «Οδηγό κύκλων» για λεπτομερή περιγραφή των κύκλων.

TIMED DRY (ΧΡΟΝΟΜΕΤΡΗΜΕΝΟ ΣΤΕΓΝΩΜΑ)

Το στεγνωτήριο λειτουργεί για το χρόνο που έχει προκαθοριστεί στην επιλογή.

Σε μοντέλα που διαθέτουν διακόπτη επιλογής θερμοκρασίας, μπορείτε να επιλέξετε ρύθμιση με βάση τα υφάσματα του φορτίου. Ο χρόνος και η θερμοκρασία στεγνώματος θα εξαρτηθούν από το μοντέλο του στεγνωτηρίου σας.

AUTOMATIC DRY (ΑΥΤΟΜΑΤΟ ΣΤΕΓΝΩΜΑ)

Ανιχνεύει την υγρασία του φορτίου ή τη θερμοκρασία του αέρα και απενεργοποιείται όταν το φορτίο φτάσει στο επιλεγμένο επίπεδο στεγνώματος. Παρέχει το καλύτερο στέγνωμα στον λιγότερο δυνατό χρόνο. Ο χρόνος στεγνώματος διαφέρει ανάλογα με το είδος του υφάσματος, το μέγεθος του φορτίου και τη ρύθμιση στεγνώματος.

3. TEMPERATURE (ΘΕΡΜΟΚΡΑΣΙΑ)

Επιλέξτε μια θερμοκρασία στεγνώματος με βάση τα υφάσματα του φορτίου. Εάν δεν είστε σίγουροι για τη θερμοκρασία που πρέπει να επιλέξετε για ένα φορτίο, επιλέξτε τη χαμηλότερη ρύθμιση κι όχι την υψηλότερη.

4. STOP/START (ΔΙΑΚΟΠΗ/ΕΝΑΡΞΗ ΛΕΙΤΟΥΡΓΙΑΣ)

Το σήμα κύκλου παράγει έναν ευδιάκριτο ήχο όταν τελειώνει ο κύκλος στεγνώματος. Η άμεση αφαίρεση των ρούχων στο τέλος του κύκλου μειώνει τα τσαλακώματα.

Γυρίστε το διακόπτη Stop/Start για να επιλέξετε την επιθυμητή ρύθμιση (On (ενεργό) ή Off (ανενεργό)). Πατήστε το διακόπτη Stop/Start για να αρχίσει να λειτουργεί το στεγνωτήριο.

ΣΗΜΕΙΩΣΗ: Όταν έχει επιλεγεί η ρύθμιση Wrinkle Shield™, θα ακούγεται ο ήχος κάθε 5 λεπτά μέχρι να αφαιρεθούν τα ρούχα ή μέχρι να τερματιστεί η ρύθμιση Wrinkle Shield™

ΟΔΗΓΟΣ ΚΥΚΛΩΝ – AUTOMATIC CYCLES (ΑΥΤΟΜΑΤΟΙ ΚΥΚΛΟΙ)

Δεν είναι όλοι οι κύκλοι και οι ρυθμίσεις διαθέσιμα σε όλα τα μοντέλα.

Επιλέξτε τον κύκλο Energy Preferred για τη μέγιστη δυνατή εξοικονόμηση ενέργειας.

Είδη για στέγνωμα:	Κύκλος:	Θερμοκρασία	Διαθέσιμες επιλογές:	Λεπτομέρειες κύκλου:
Τζιν, βαριά ρούχα εργασίας, πετσέτες	Jeans, More Dry ή Very Dry	High	Wrinkle Shield Σήμα κύκλου θερμοκρασίας	Οι αυτόματοι κύκλοι παρέχουν το καλύτερο στέγνωμα στο λιγότερο δυνατό χρόνο. Ο χρόνος στεγνώματος διαφέρει ανάλογα με το είδος του υφάσματος, το μέγεθος του φορτίου και τη ρύθμιση στεγνώματος.
Ρούχα εργασίας, υφάσματα μεσαίου βάρους, σεντόνια	Energy Preferred	Medium	Wrinkle Shield Σήμα κύκλου θερμοκρασίας	Επιλέξτε μια θερμοκρασία στεγνώματος με βάση τα υφάσματα του φορτίου.
Καθημερινά ρούχα, πουκάμισα, παντελόνια, ελαφριά είδη, συνθετικά, ευαίσθητα, αθλητικά ρούχα	Delicate ή Less Dry	Low	Wrinkle Shield Σήμα κύκλου θερμοκρασίας	Εάν δεν είστε σίγουροι για τη θερμοκρασία που πρέπει να επιλέξετε για ένα φορτίο, επιλέξτε τη

ΣΗΜΕΙΩΣΗ: Εάν τα φορτία δεν είναι όσο στεγνά θα θέλατε, επιλέξτε More Dry (Περισσότερο στέγνωμα) την επόμενη φορά

που θα στεγνώνετε παρόμοιο φορτίο. Εάν τα φορτία είναι πιο στεγνά από ό,τι θα θέλατε, επιλέξτε Less Dry (Λιγότερο στέγνωμα) την επόμενη φορά

που θα στεγνώνετε παρόμοιο φορτίο.

ΟΔΗΓΟΣ ΚΥΚΛΩΝ — Κύκλοι TIMED DRY (ΧΡΟΝΟΜΕΤΡΗΜΕΝΟ ΣΤΕΓΝΩΜΑ)

Δεν είναι όλοι οι κύκλοι και οι ρυθμίσεις διαθέσιμα σε όλα τα μοντέλα.

TIMED DRY (ΧΡΟΝΟΜΕΤΡΗΜΕΝΟ ΣΤΕΓΝΩΜΑ) - Το στεγνωτήριο δουλεύει για τον χρόνο που έχει προκαθοριστεί στην επιλογή.

Είδη για στέγνωμα:	Κύκλος:	στεγνώματος:	Διαθέσιμες επιλογές:	Λεπτομέρειες κύκλου:
Μεγάλα ή βαριά είδη όπως χονδρές πετσέτες ή ρόμπες	Heavy Dry	Οποιαδήποτε	Θερμοκρασία	Επιλέξτε High για στέγνωμα μεγάλων ή βαριών φορτίων.
Οποιοδήποτε φορτίο	Damp Dry	Οποιαδήποτε	Θερμοκρασία	Για στέγνωμα των ειδών μέχρι να γίνουν νωπά ή για στέγνωμα ειδών τα οποία δεν χρειάζονται ολόκληρο κύκλο στεγνώματος.
Υφάσματα από λάστιχο ή πλαστικό ή υφάσματα ευαίσθητα στη θερμοότητα	Fluff Air	No Heat	Θερμοκρασία	Στέγνωμα χωρίς θερμότητα.

Ρύθμιση της θερμοκρασίας στεγνώματος

Εάν το στεγνωτήριό σας έχει πολλαπλές ρυθμίσεις θερμότητας: Μπορείτε να χρησιμοποιήσετε μια ρύθμιση υψηλής θερμότητας για να στεγνώσετε βαριά είδη, όπως πετσέτες

Χρησιμοποιήστε μια ρύθμιση χωρίς θερμότητα (air dry [στέγνωμα με αέρα]) για είδη από αφρολέξ, λάστιχο, πλαστικό ή για υφάσματα ευαίσθητα στη θερμότητα. Τα μη υφασμένα υφάσματα ή τα

και ρούχα εργασίας.
Μπορείτε να χρησιμοποιήσετε ρύθμιση χαμηλής
έως
μεσαίας θερμότητας για να στεγνώσετε είδη
μεσαίου
βάρους όπως σεντόνια, μπλούζες, φορέματα,
εσώρουχα,
υφάσματα που δεν χρειάζονται σιδέρωμα, και
κάποια
πλεκτά.

πλαστικοποιημένα υφάσματα πρέπει να
στεγνώνουν κρεμασμένα.
ΣΗΜΕΙΩΣΗ: Εάν έχετε απορίες σχετικά με τις
θερμοκρασίες στεγνώματος για διάφορα φορτία,
ανατρέξτε στις οδηγίες της ετικέτας του ρούχου.