

OLYMPIA

CC 202



ΟΔΗΓΙΕΣ ΧΡΗΣΗΣ

Για την ασφάλειά σας

Διαβάστε και λάβετε υπόψη όλες τις πληροφορίες ασφαλείας για να προστατέψετε τον εαυτό σας και το περιβάλλον από τυχόν βλάβες.



Προειδοποίηση! Κίνδυνος ασφυξίας μέσω μικρών εξαρτημάτων, υλικών συσκευασίας ή προστατευτικών φύλλων. Τα παιδιά μπορούν να καταπιούν μικρά κομμάτια, υλικά συσκευασίας και προστατευτικά φύλλα. Κρατήστε τα παιδιά μακριά από τη συσκευή και τη συσκευασία της.



Προσοχή! Κρατήστε όλα τα κομμάτια ρούχων, κοσμημάτων, μακριά μαλλιά ή άλλα χαλαρά αντικείμενα μακριά από τη συσκευή.



Προειδοποίηση! Κίνδυνος τραυματισμού από ηλεκτροπληξία! Η μη σωστή χρήση της συσκευής μπορεί να προκαλέσει ηλεκτροπληξία. Δεν επιτρέπονται μη εξουσιοδοτημένες τροποποιήσεις ή ανακατασκευές στη συσκευή. Οι επισκευές επιτρέπεται να εκτελούνται μόνο από κατάλληλα εκπαιδευμένους ειδικούς. Τοποθετήστε την συσκευή με προσοχή ώστε να είναι τοποθετημένη κοντά σε μια εύκολα προσβάσιμη πρίζα, έτσι ώστε να μπορεί να αποσυνδεθεί από την παροχή ρεύματος σε περίπτωση έκτακτης ανάγκης. Ποτέ μην πιάνετε τη συσκευή αν τα χέρια σας είναι βρεγμένα. Αποφεύγετε οποιαδήποτε επαφή με το νερό. Χρησιμοποιείτε την μόνο σε στεγνούς, εσωτερικούς χώρους



Προσοχή! Κίνδυνος πρόκλησης υλικών ζημιών. Αποτρέψτε την έκθεση της συσκευής σε περιβαλλοντικές επιδράσεις όπως ο καπνός, η σκόνη, οι κραδασμοί, τα χημικά, η υγρασία, η θερμότητα ή το άμεσο ηλιακό φως. Χρησιμοποιείτε τη συσκευή μόνο σε εσωτερικούς χώρους και εντός των επιτρεπόμενων συνθηκών περιβάλλοντος που ορίζονται στα τεχνικά χαρακτηριστικά

Προσοχή! Κίνδυνος διακοπής λειτουργίας μέσω καλωδίου που δεν έχει τοποθετηθεί σωστά. Τοποθετήστε τα καλώδια έτσι ώστε να μην υπάρχει κίνδυνος διακοπής λειτουργίας. Βεβαιωθείτε ότι δεν μπορεί να προκληθεί ζημιά στην πρίζα και το καλώδιο

Προβλεπόμενη χρήση

Ο καταμετρητής κερμάτων δεν πρέπει να χρησιμοποιείται για κέρματα ή υλικά που δεν είναι προβλεπόμενα για τη συσκευή. Συμμορφωθείτε με την προβλεπόμενη χρήση και μην εισάγετε ξένα σώματα στο μετρητή κερμάτων. Μη εγκεκριμένη τροποποίηση ή ανακατασκευή δεν επιτρέπεται. Σε καμία περίπτωση μην ανοίξετε και ανακατασκευάσετε τη συσκευή μόνοι σας.

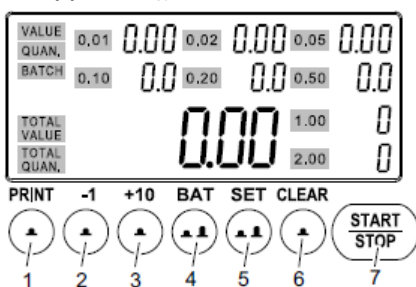
Περιεχόμενα Συσκευασίας

- Μετρητής κερμάτων
- Καλώδιο τροφοδοσίας
- Βούρτσα
- Εγχειρίδιο χρήσης

Σύμβολα Οθόνης

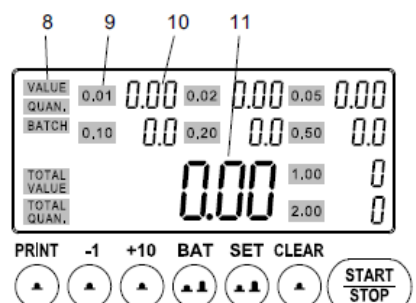
	_ Ενέργεια προς ολοκλήρωση
	_ Αποτέλεσμα της ενέργειας
	_ 5-C Λεπτομέρεια C στο Σχήμα 5
	[2] Αριθμός αναφοράς στις εικονογραφήσεις
	START / STOP Πατήστε το πλήκτρο
	_ Πατήστε το πλήκτρο και κρατήστε το πατημένο 5 sec. _ Πατήστε το πλήκτρο για 5 δευτερόλεπτα

Λειτουργικά Στοιχεία



1. PRINT: Εκτυπώστε το αποτέλεσμα
2. -1: Μειώστε την τιμή ρύθμισης από 1
3. +10: Αυξήστε την τιμή ρύθμισης από 10
4. BAT: Λειτουργία Batch
5. SET: Ρύθμιση εμφάνισης των αποτελεσμάτων καταμέτρησης / Καθορισμός ρυθμίσεων
6. CLEAR: Επαναφορά των αποτελεσμάτων καταμέτρησης
7. START / STOP: Start / Stop τη διαδικασία καταμέτρησης /επιβεβαίωση ρυθμίσεων

Οθόνη



8. Εμφάνιση των αποτελεσμάτων καταμέτρησης
9. Ένδειξη της αξία του νομίσματος
10. Ατομικά αποτέλεσμα καταμέτρησης της αξίας κάθε νομίσματος
11. Συνολική ποσότητα των κερμάτων / Συνολική αξία των νομισμάτων

Λειτουργία

Ενεργοποίηση / απενεργοποίηση

Ο μετρητής κερμάτων ενεργοποιείται και απενεργοποιείται με τη χρήση του διακόπτη στο πίσω μέρος του μηχανήματος.

1. On



2. Off

Self-Test

Μετά την ενεργοποίηση το μηχάνημα, εκτελεί έναν αυτοέλεγχο.

Ενεργοποιήστε το μηχάνημα. Όταν ο αυτοέλεγχος ολοκληρωθεί, εμφανίζεται στην οθόνη 888888.

Αν το μηχάνημα δεν πρόκειται να χρησιμοποιηθεί για μεγάλο χρονικό διάστημα, αποσυνδέστε το από την πρίζα.

Αν ο συμβεί λάθος, ανατρέξτε στον πίνακα «Αυτοέλεγχος».

Δίσκοι / Σωλήνες

Πριν ξεκινήσετε την καταμέτρηση και διαλογή των κερμάτων ευρώ, είτε ορίζουν οι δίσκοι ή σωλήνες εγκαθίστανται στο μηχάνημα

Οι δίσκοι και οι σωλήνες έχουν διαφορετικές ικανότητες. Το μηχάνημα παρέχεται με δίσκους. Για τους σωλήνες επικοινωνήστε με την εταιρία μας.

Χωρητικότητα των δίσκων / σωλήνες

Coin value (€)	Capacity	
	Trays	Tubes
0.01	280	50
0.02	200	50
0.05	160	50
0.10	150	40
0.20	110	40
0.50	90	40
1.00	100	25
2.00	80	25

Αλλάζοντας την τιμή χωρητικότητας στους δίσκους ή τους σωλήνες



μέχρι 0:01 εμφανίζεται στην οθόνη [10.] Δίπλα 300.; Η χωρητικότητα των δίσκων εμφανίζεται.



START / STOP: Το μηχάνημα είναι έτοιμο να λειτουργήσει.

Ή



2 x BAT: μέχρι 00:01 εμφανίζεται στην οθόνη [10] δίπλα 50: Η χωρητικότητα όλων των σωλήνων εμφανίζεται.



START / STOP: Επιλέγεται η τελευταία ρύθμιση εκ νέου. Το μηχάνημα είναι έτοιμο να λειτουργήσει.

Εισαγωγή νομισμάτων

Τοποθετήστε τα κέρματα που πρόκειται να μετρηθούν στην κορυφή της χοάνης

ΠΡΟΣΟΧΗ!

- Κίνδυνος τραυματισμού

Τα δάχτυλα και τα χέρια μπορούν να τραυματιστούν. Μην φθάσουν στη χοάνη.

Κρατήστε τα δάχτυλα και τα χέρια μακριά από το μηχανισμό τροφοδοσίας.

ΠΡΟΣΟΧΗ!

- Κίνδυνος υλικές ζημιές!

Μην τοποθετείτε τα κέρματα τα οποία δεν συμμορφώνονται με τη προβλεπόμενη χρήση ή ξένα σώματα μέσα στο μηχάνημα.

Μετρητή.

START/STOP: έναρξη καταμέτρησης.

START/STOP: τερματισμός καταμέτρησης

Λειτουργίες

Εμφάνιση των αποτελεσμάτων καταμέτρησης

Η οθόνη [10] και η απεικόνιση [11] μαζί αντιπροσωπεύουν το αποτέλεσμα της καταμέτρησης. Ορίστε αν θέλετε τα αποτελέσματα

Καταμέτρησης της επιμέρους αξίας των κερμάτων ως ποσότητα ή ως συνολική ποσότητα που θέλετε να εμφανιστεί στην οθόνη.

Πατήστε SET πολλές φορές αν χρειαστεί: ο αριθμός των αποτελεσμάτων με τις αλλαγές θα εμφανίζεται στην οθόνη [8] (ΑΞΙΑ, ποσότητα .).

Η προβολή της ποσότητας εμφανίζεται ως ακαριαίος ενώ της τιμής ως δεκαδικός.

Batch

Η λειτουργία αυτή προκαλεί την καταμέτρηση να σταματήσει, όταν υπάρχει προκαθορισμένη δηλωμένη ποσότητας των κερμάτων που έχουν καταμετρηθεί. Μπορεί να ρυθμιστεί μεταξύ 1 και της μέγιστης χωρητικότητας των δίσκων.

Η μέγιστη χωρητικότητα εμφανίζεται στο «Χωρητικότητα των δίσκων / σωλήνες»

Πατήστε για 2 sec. Το BAT: αναβοσβήνει αξία του επιλεγμένου νομίσματος στην οθόνη [10].

Πατήστε + 10 / - 1 μέχρις ότου η απαιτούμενη ποσότητα παρτίδας εμφανιστεί.

Πατήστε το BAT για να ρυθμίσετε την επόμενη παρτίδα.

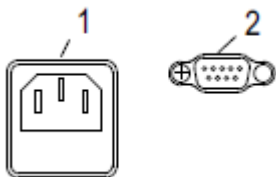
Επαναλάβετε αυτή τη διαδικασία μέχρι να ρυθμίσετε όλες τις τιμές νομισμάτων.

Πατήστε START / STOP: Η διαδικασία ρύθμισης έχει ολοκληρωθεί.

Πιέστε το CLEAR, πριν ξεκινήσετε μια νέα διαδικασία καταμέτρησης.

Συνδέσεις

Ο μετρητής κερμάτων είναι εξοπλισμένο με δύο συνδέσεις.



1 Ισχύς

2 εκτυπωτή / υπολογιστή (RS-232)

Εκτύπωση αποτελεσμάτων:

Συνδέστε έναν εκτυπωτή ή υπολογιστή μέσω της θύρας RS-232 θύρας αρχίστε τη διαδικασία καταμέτρησης.

Μετά τη διαδικασία καταμέτρησης:

Πατήστε 2 sec. Το SET Prt ή PC εμφανίζεται στην οθόνη.

Πατήστε SET; μέχρι να επιλεγεί η απαιτούμενη ρύθμιση.

Πατήστε PRINT: Τα αποτελέσματα μέτρησης θα εκτυπωθεί στον εκτυπωτή ή τον υπολογιστή που είναι συνδεδεμένος.

Αυτό-διάγνωση

Οθόνη

E0

EK

E1 - E8

Αιτία

Ο αισθητήρας έχει ρυπανθεί ή υποστεί βλάβη.

Ο αισθητήρας για το δισκο κερμάτων είναι βρώμικος ή έχει καταστραφεί.

Ο αισθητήρας μέτρησης r έχει λερωθεί ή καταστραφεί.

Λύση

Αφαιρέστε τα νομίσματα και καθαρίστε τον αισθητήρα.

Καθαρίστε τον αισθητήρα.

Καθαρίστε τον αισθητήρα

Απενεργοποιήστε το μηχάνημα πριν από τον καθαρισμό.

Καθαρίστε τη σκόνη με ένα μαλακό, καθαρό πινέλο ή ένα μαλακό πανί χωρίς ύφασμα.

Καθαρίστε τον αισθητήρα μετά από κάθε χρήση.

Αν δεν υπάρχει βελτίωση μετά τον καθαρισμό, ανατρέξτε στο Κεφάλαιο ΕΓΓΥΗΣΗ και να καλέσετε τον αριθμό εξυπηρέτησης.

Τεχνικές προδιαγραφές:

Μοντέλο

CC 202

Χωνί Τροφοδοσίας

300-500 νομίσματα

Ταχύτητα μέτρησης

215 κέρματα / λεπτό

Τροφοδοσία

230 V / 50 Hz

Κατανάλωση ισχύος

45 W

Επιτρεπτή θερμοκρασία περιβάλλοντος

0 έως 40 ° C? 30 έως 80% σχετική υγρασία

Διαστάσεις

321 x 321 x 270 χιλιοστά

Βάρος

4.5 kg

Φιλικό προς το περιβάλλον



Μπορείτε να βοηθήσετε στην προστασία του περιβάλλοντος! Παρακαλούμε να θυμάστε και να σέβεστε τους τοπικούς κανονισμούς: πετάξτε τον εξοπλισμό σε κατάλληλο κέντρο ανακύκλωσης απορριμμάτων. Τα υλικά συσκευασίας είναι ανακυκλώσιμα. Απορρίψτε τη συσκευασία σε ένα φιλικό προς το περιβάλλον τρόπο και να διαθέσιμο για τη συλλογή-service

Εγγύηση

Σε περίπτωση ελαττώματος, επιστρέψτε τη συσκευή μαζί με την απόδειξη και την αρχική συσκευασία στο σημείο πώλησης.

ΔΙΑΝΟΜΕΑΣ:

SOUNDSTAR

Α΄ ΠΑΡ. ΑΝΘΟΚΗΠΩΝ 14

N. ΕΥΚΑΡΠΙΑ

ΘΕΣΣΑΛΟΝΙΚΗΣ

2310689333-7

Www.soundstar.gr