

Ηλεκτρική σκούπα

Εγχειρίδιο χρήσης

VS15A60****

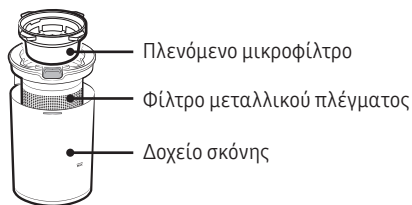
- Πρωτού χρησιμοποιήσετε αυτή τη συσκευή, διαβάστε προσεκτικά τις οδηγίες.
- Για χρήση μόνο σε εσωτερικούς χώρους.



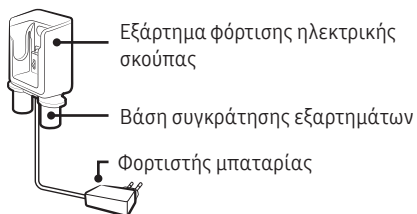
SAMSUNG



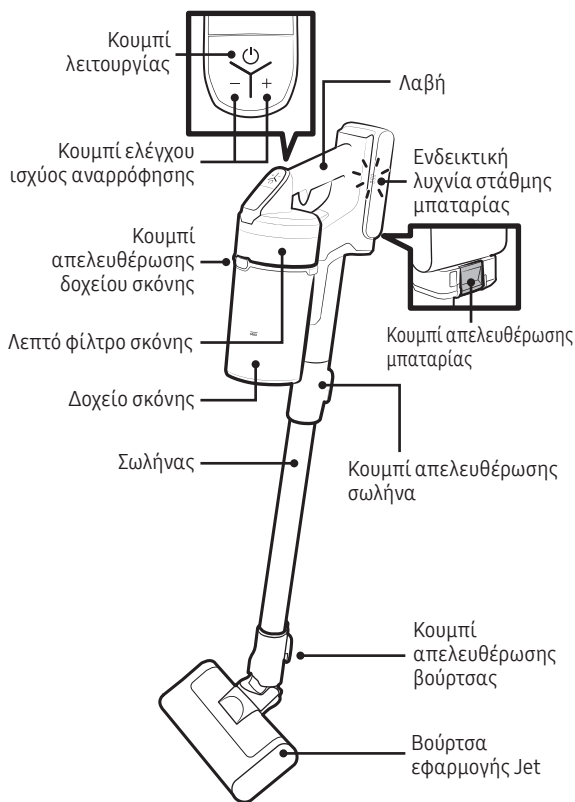
Δοχείο σκόνης και φίλτρο



Στήριγμα τοποθέτησης στον τοίχο



Κυρίως σώμα



* Τα εξαρτήματα ενδέχεται να διαφέρουν, ανάλογα με τα μοντέλα.

Προδιαγραφές μπαταρίας

Σειρά VS15A60****: Ιόντων λιθίου 21,6 V, 1800 mAh, 6 στοιχεία

Λειτουργία και συντήρηση

A. Εγκατάσταση

Το στήριγμα τοποθέτησης στον τοίχο θα πρέπει να εγκατασταθεί έτσι ώστε το επάνω μέρος του να βρίσκεται 113 cm από το δάπεδο.

⚠ ΠΡΟΣΟΧΗ

- Εγκαταστήστε το στήριγμα τοποθέτησης στον τοίχο σε έναν σκληρό τοίχο από σκυρόδεμα.
 - Αν εγκαταστήσετε το στήριγμα τοποθέτησης στον τοίχο σε γυψοσανίδα και δεν υπάρχει δοκάρι, χρησιμοποιήστε τις άγκυρες γυψοσανίδας για να στερεώσετε τον φορτιστή.

📄 ΣΗΜΕΙΩΣΗ



- Για λεπτομερείς πληροφορίες σχετικά με την εγκατάσταση του στηρίγματος τοποθέτησης στον τοίχο, ανατρέξτε στον κωδικό QR.

B. Χρήση της ηλεκτρικής σκούπας

B-1 Φόρτιση

- Όταν η ενδεικτική λυχνία στάθμης μπαταρίας βρίσκεται στη χαμηλότερη ένδειξη και αναβοσβήνει, φορτίστε την μπαταρία.
- Όταν φορτίζετε την ηλεκτρική σκούπα, βεβαιωθείτε ότι το τμήμα σύνδεσης του στηρίγματος τοποθέτησης στον τοίχο είναι συνδεδεμένο σωστά.
- Η ηλεκτρική σκούπα δεν μπορεί να χρησιμοποιηθεί ενώ φορτίζεται.
- **Χρήση του στηρίγματος τοποθέτησης στον τοίχο**
 - Βεβαιωθείτε ότι το πίσω μέρος της μπαταρίας είναι τοποθετημένο σωστά πάνω στο εξάρτημα φόρτισης ηλεκτρικής σκούπας.
 - Ελέγξτε αν η ενδεικτική λυχνία στάθμης μπαταρίας ανάβει κατά τη διάρκεια της φόρτισης.
 - Η ενδεικτική λυχνία στάθμης μπαταρίας αναβοσβήνει κατά τη διάρκεια της φόρτισης. Όταν ολοκληρωθεί η φόρτιση, σταματά να αναβοσβήνει και μειώνεται η φωτεινότητα της ενδεικτικής λυχνίας.
- **Φόρτιση με επιτραπέζιο φορτιστή**
 - Φορτίστε την μπαταρία στον επιτραπέζιο φορτιστή.
 - Ωθήστε μέσα την μπαταρία σταθερά.
 - Ελέγξτε αν η ενδεικτική λυχνία στάθμης μπαταρίας ανάβει κατά τη διάρκεια της φόρτισης.

⚠ ΠΡΟΣΟΧΗ

- Προτού εξάγετε την μπαταρία, πρέπει να απενεργοποιήσετε το προϊόν. (Αν η μπαταρία εξαχθεί βίαια ενώ η ηλεκτρική σκούπα λειτουργεί, μπορεί να προκληθεί δυσλειτουργία της ηλεκτρικής σκούπας.)
- Προσέχετε να μην σας πέσει η μπαταρία. Διαφορετικά, μπορεί να τραυματιστείτε ή να προκαλέσετε ζημιά στην μπαταρία.

B-2 Εξαγωγή της μπαταρίας και Επανατοποθέτηση της μπαταρίας

- Πατήστε το κουμπί απελευθέρωσης μπαταρίας στο πίσω μέρος της λαβής για να εξάγετε την μπαταρία.
- Ωθήστε εντελώς μέσα την μπαταρία, μέχρι να ακούσετε έναν ήχο «κλικ».

B-3 Αποθήκευση των εξαρτημάτων

- Όταν αποσυναρμολογείτε τα εξαρτήματα για να τα αποθηκεύσετε, ενδέχεται να πέσει σκόνη από το τμήμα αναρρόφησης της ηλεκτρικής σκούπας.
- Μετά τον καθαρισμό, ενεργοποιήστε τη λειτουργία μέγιστου καθαρισμού για 10 δευτερόλεπτα.
- Τοποθετήστε τον επιτραπέζιο φορτιστή σε ένα γραφείο αφού διπλώσετε τις βάσεις συγκράτησης εξαρτημάτων και συναρμολογήστε τα εξαρτήματα στις βάσεις, όπως φαίνεται στην εικόνα.
- Αν τοποθετηθεί πρώτα το εργαλείο επέκτασης για δύσκολα σημεία, οι βάσεις συγκράτησης εξαρτημάτων μπορούν να διπλωθούν πιο εύκολα.

B-4 Χειρισμός της ηλεκτρικής σκούπας

- **A:** Κουμπί λειτουργίας
 - Όταν πατάτε το κουμπί λειτουργίας, η ηλεκτρική σκούπα αρχίζει να λειτουργεί στη λειτουργία «MID».
- **B:** Κουμπί ελέγχου ισχύος αναρρόφησης
 - Μπορείτε να ελέγξετε την ισχύ αναρρόφησης της ηλεκτρικής σκούπας.
 - Κουμπί [+]: Αυξάνει την ισχύ αναρρόφησης.
 - Κουμπί [-]: Μειώνει την ισχύ αναρρόφησης.

B-5 Αποσυναρμολόγηση των εξαρτημάτων

- **Αποσυναρμολόγηση των εξαρτημάτων**
 - Όταν αποσυναρμολογείτε τον σωλήνα, πατήστε το κουμπί απελευθέρωσης στο πίσω μέρος του σωλήνα.
 - Προτού αποσυναρμολογήσετε τα εξαρτήματα, ενεργοποιήστε τη λειτουργία μέγιστου καθαρισμού για περισσότερα από 10 δευτερόλεπτα ώστε να αφαιρέσετε τα ξένα σώματα που παραμένουν μέσα στα εξαρτήματα.

Λειτουργία και συντήρηση

- Όταν αποσυναρμολογείτε τη βούρτσα, πατήστε το κουμπί απελευθέρωσης στο πίσω μέρος της βούρτσας.

• Βούρτσα εφαρμογής Jet

- Χρησιμοποιήστε την για να καθαρίσετε διάφορα είδη δαπέδου στο σπίτι, καθώς και για να καθαρίσετε χαλιά.

• Μίνι μηχανικό εργαλείο

- Χρησιμοποιήστε το για να καθαρίσετε κλινοσκεπάσματα.

• Εργαλείο για κατοικίδια

- Χρησιμοποιήστε το για να καθαρίσετε κλινοσκεπάσματα.

• Συνδυαστικό εργαλείο

- Χρησιμοποιήστε το για να αφαιρέσετε σκόνη από κουρτίνες, έπιπλα, καναπέδες κ.λπ.

• Εργαλείο επέκτασης για δύσκολα σημεία

- Χρησιμοποιήστε το για να αφαιρέσετε σκόνη από τις εγχοπές στα πλαίσια των παραθύρων, τις χαραμάδες, τις γωνίες κ.λπ.

C. Συντήρηση της ηλεκτρικής σκούπας

⚠ ΠΡΟΣΟΧΗ

- Προτού καθαρίσετε την ηλεκτρική σκούπα, απενεργοποιήστε την.
- Όταν το δοχείο σκόνης ή το φίλτρο γεμίσει με σκόνη, ενδέχεται να διακοπεί η λειτουργία της ηλεκτρικής σκούπας, λόγω της συσκευής αποτροπής υπερθέρμανσης του μοτέρ.
- Θα πρέπει να καθαρίζετε το δοχείο σκόνης ή το φίλτρο προτού γεμίσει εντελώς (σημάδι μέγιστης στάθμης).

📖 ΣΗΜΕΙΩΣΗ



- Για λεπτομερείς πληροφορίες, ανατρέξτε στον κωδικό QR.

C-1 Άδειασμα και καθαρισμός του δοχείου σκόνης

- Αφαιρέστε τη σκόνη από το φίλτρο μεταλλικού πλέγματος με το συνδυαστικό εργαλείο.
 - Μην τραβάτε το λάστιχο που είναι προσαρτημένο στο φίλτρο μεταλλικού πλέγματος.
- Αφού αδειάσετε το δοχείο σκόνης, καθαρίστε το και στεγνώστε το στη σκιά.
 - Όταν εφαρμόζεται θερμότητα, ενδέχεται να προκύψει παραμόρφωση του προϊόντος.

C-2 Πλενόμενο μικροφίλτρο

- Για να διατηρήσετε τη βέλτιστη απόδοση του φίλτρου, αφαιρέτε τη σκόνη από το φίλτρο συχνά και καθαρίζετε το φίλτρο με νερό μία φορά τον μήνα.
 - Μετά τον καθαρισμό, στεγνώστε το εντελώς για περισσότερες από 24 ώρες στη σκιά προτού το χρησιμοποιήσετε.
 - Όταν εφαρμόζεται θερμότητα, ενδέχεται να προκύψει παραμόρφωση του προϊόντος.

C-3 Λεπτό φίλτρο σκόνης

- Για να διατηρήσετε τη βέλτιστη απόδοση του φίλτρου, αφαιρέτε τη σκόνη από το φίλτρο συχνά και καθαρίζετε το φίλτρο με νερό μία φορά τον μήνα.
 - Μετά τον καθαρισμό, στεγνώστε το εντελώς για περισσότερες από 24 ώρες στη σκιά προτού το χρησιμοποιήσετε.
 - Όταν εφαρμόζεται θερμότητα, ενδέχεται να προκύψει παραμόρφωση του προϊόντος.

📖 ΣΗΜΕΙΩΣΗ

Όταν το συναρμολογείτε, περιστρέψτε το φίλτρο μέχρι να μην είναι ορατή η γραμμή κάτω από το σύμβολο κλειδαριάς.

C-4 Μίνι μηχανικό εργαλείο

C-5 Εργαλείο για κατοικίδια

C-6 Εργαλείο επέκτασης για δύσκολα σημεία / Σωλήνας

C-7 Βούρτσα εφαρμογής Jet

Αν τα ξένα σώματα δεν αφαιρεθούν, χρησιμοποιήστε ένα ψαλίδι για να τα αφαιρέσετε.

📖 ΣΗΜΕΙΩΣΗ

- Αν ένα πανί ή άλλο ξένο σώμα αναρροφηθεί και μπλεχτεί με την περιστρεφόμενη βούρτσα (κύλινδρο), η περιστρεφόμενη βούρτσα θα σταματήσει να λειτουργεί για να προστατευτεί το μοτέρ της βούρτσας. Αφού καθαρίσετε τη βούρτσα, απενεργοποιήστε και κατόπιν ενεργοποιήστε ξανά τον διακόπτη λειτουργίας.
- Αν μια βούρτσα δεν λειτουργεί μετά τον καθαρισμό, απενεργοποιήστε και κατόπιν ενεργοποιήστε ξανά τον διακόπτη λειτουργίας.
- Όταν καθαρίζετε τη βούρτσα, προσέχετε να μην πιαστούν τα δάχτυλά σας στο κόιλωμα της βούρτσας.

Πληροφορίες για την ασφάλεια

- Προτού χρησιμοποιήσετε τη συσκευή, διαβάστε προσεκτικά αυτό το εγχειρίδιο και φυλάξτε το για μελλοντική αναφορά.
- Οι παρακάτω οδηγίες λειτουργίας αφορούν διάφορα μοντέλα, επομένως, τα χαρακτηριστικά της δικής σας ηλεκτρικής σκούπας ενδέχεται να διαφέρουν ελαφρώς από αυτά που περιγράφονται στο παρόν εγχειρίδιο.

Σύμβολα προσοχής/προειδοποίησης που χρησιμοποιούνται

ΠΡΟΕΙΔΟΠΟΙΗΣΗ

Υποδεικνύει ότι υπάρχει κίνδυνος θανάτου ή σοβαρού τραυματισμού.

ΠΡΟΣΟΧΗ

Υποδεικνύει ότι υπάρχει κίνδυνος τραυματισμού ή υλικών ζημιών.

Άλλα σύμβολα που χρησιμοποιούνται

ΣΗΜΕΙΩΣΗ

Υποδεικνύει ότι το κείμενο που ακολουθεί περιέχει σημαντικές πρόσθετες πληροφορίες.

- Για πληροφορίες σχετικά με τις δεσμεύσεις της Samsung αναφορικά με την προστασία του περιβάλλοντος και τις κανονιστικές υποχρεώσεις που αφορούν τα συγκεκριμένα προϊόντα π.χ. REACH (Απόβλητα ηλεκτρικού και ηλεκτρονικού εξοπλισμού, Μπαταρίες) επισκεφθείτε την ηλεκτρονική διεύθυνση: samsung.com/uk/aboutsamsung/samsungelectronics/corporatecitizenship/data_corner.html

Η μη συμμόρφωση με αυτές τις απαιτήσεις θα μπορούσε να προκαλέσει ζημιά στα εσωτερικά εξαρτήματα της ηλεκτρικής σκούπας και να οδηγήσει σε ακύρωση της εγγυήσής σας.

Γενικά

- Διαβάστε όλες τις οδηγίες προσεκτικά. Προτού ενεργοποιήσετε την ηλεκτρική σκούπα, βεβαιωθείτε ότι η τάση της παροχής ηλεκτρικού ρεύματος είναι ίδια με αυτή που υποδεικνύεται στην πινακίδα τεχνικών στοιχείων στο πίσω μέρος της ηλεκτρικής σκούπας χειρός (πλευρά επαφής μπαταρίας).

ΠΡΟΕΙΔΟΠΟΙΗΣΗ

Μη χρησιμοποιείτε την ηλεκτρική σκούπα σε βρεγμένο χαλί ή δάπεδο.

- Η λειτουργία κάθε συσκευής πρέπει να παρακολουθείται στενά όταν ο χειρισμός της γίνεται από παιδιά ή σε χώρους όπου υπάρχουν παιδιά. Η ηλεκτρική σκούπα δεν πρέπει να χρησιμοποιείται ως παιχνίδι. Μην αφήντε ποτέ την ηλεκτρική σκούπα να λειτουργεί χωρίς επίβλεψη. Χρησιμοποιείτε την ηλεκτρική σκούπα μόνο για τον σκοπό για τον οποίο προορίζεται, όπως περιγράφεται σε αυτές τις οδηγίες.
- Μη χρησιμοποιείτε την ηλεκτρική σκούπα χωρίς δοχείο σκόνης.
- Αδειάζετε το δοχείο σκόνης προτού γεμίσει, για να διατηρηθεί η υψηλότερη δυνατή απόδοση.
- Μη χρησιμοποιείτε την ηλεκτρική σκούπα για να μαζέψετε σπύρτα, αναμμένες στάχτες ή γόπες τσιγάρων. Κρατάτε την ηλεκτρική σκούπα μακριά από σόμπες και άλλες πηγές θερμότητας. Η θερμότητα μπορεί να παραμορφώσει και να αποχρωματίσει τα πλαστικά μέρη της συσκευής.
- Αποφεύγετε να μαζεύετε σκληρά και αιχμηρά αντικείμενα με την ηλεκτρική σκούπα, καθώς ενδέχεται να προκαλέσουν ζημιά στα μέρη της ηλεκτρικής σκούπας.
- Μη φράζετε τη θύρα αναρρόφησης ή εξάτμισης.
- Για να αποφύγετε την πρόκληση ζημιάς, αφαιρείτε το φιλτράρισμα το ίδιο το φιλτράρισμα και όχι τραβώντας το καλώδιο.
- Αυτή η συσκευή μπορεί να χρησιμοποιηθεί από παιδιά ηλικίας 8 ετών και άνω και από άτομα με περιορισμένες σωματικές, αισθητηριακές ή νοητικές ικανότητες ή με έλλειψη εμπειρίας και γνώσεων, εφόσον βρίσκονται υπό επίβλεψη ή ακολουθούν οδηγίες σχετικά με τη χρήση της συσκευής με ασφαλή τρόπο και κατανοούν τους κινδύνους που ενέχονται. Τα παιδιά δεν θα πρέπει να παίζουν με τη συσκευή. Τα παιδιά δεν θα πρέπει να καθαρίζουν ή

Πληροφορίες για την ασφάλεια

να εκτελούν συντήρηση στην ηλεκτρική σκούπα, χωρίς επίβλεψη από ενήλικα.

- Τα παιδιά θα πρέπει να επιβλέπονται, ώστε να διασφαλίζεται ότι δεν παίζουν με τη συσκευή.
- Η μπαταρία πρέπει να αφαιρείται από την κεντρική μονάδα πριν από τον καθαρισμό ή την εκτέλεση συντήρησης στην ηλεκτρική σκούπα.
- Δεν συνιστάται η χρήση καλωδίου προέκτασης.
- Αν η ηλεκτρική σκούπα σας δεν λειτουργεί σωστά, απενεργοποιήστε την παροχή ρεύματος και συμβουλευτείτε έναν εξουσιοδοτημένο αντιπρόσωπο σέρβις της Samsung.
- Αν το καλώδιο ρεύματος υποστεί ζημιά, πρέπει να αντικατασταθεί από τον κατασκευαστή, τον αντιπρόσωπο σέρβις του ή έναν εξειδικευμένο τεχνικό, για να αποφευχθεί κάθε κίνδυνος ηλεκτροπληξίας.
- Μη χρησιμοποιείτε τη συσκευή για αναρρόφηση νερού.
- Μη βυθίζετε τη συσκευή σε νερό για να την καθαρίσετε.
- Αν χρειάζεται να αντικατασταθεί η συσκευή, επικοινωνήστε με τη Samsung ή ένα επισκευαστικό κέντρο της Samsung.

Στήριγμα τοποθέτησης στον τοίχο

- Μην τροποποιείτε το πολυμερές φινιρίσμα ώστε να εφαρμόζει σε μη πολυμερή πρίζα ή σε καλώδιο προέκτασης.
- Μη χρησιμοποιείτε σε εξωτερικούς χώρους ή σε βρεγμένες επιφάνειες.
- Αποσυνδέετε το στήριγμα τοποθέτησης στον τοίχο από την πρίζα όταν δεν το χρησιμοποιείτε και προτού πραγματοποιήσετε σέρβις.
- Για την επαναφόρτιση, να χρησιμοποιείτε μόνο το στήριγμα τοποθέτησης στον τοίχο που παρέχεται από τον κατασκευαστή.
- Μη χρησιμοποιείτε με καλώδιο ή φινιρίσμα που έχει υποστεί ζημιά.
- Μην τραβάτε και μη μεταφέρετε από το καλώδιο, μη χρησιμοποιείτε το καλώδιο ως λαβή, μην κλείνετε πόρτες πάνω στο καλώδιο και μην τραβάτε το καλώδιο γύρω από αιχμηρές άκρες ή γωνίες. Κρατάτε το καλώδιο μακριά από θερμαινόμενες επιφάνειες.
- Μη χρησιμοποιείτε καλώδια προέκτασης ή πρίζες με ανεπαρκή ονομαστική ένταση ρεύματος.
- Μη φορτίζετε μη επαναφορτιζόμενες μπαταρίες.
- Μην αποσυνδέετε από την πρίζα τραβώντας το καλώδιο. Για να αποσυνδέσετε από την πρίζα, τραβήξτε το φινιρίσμα όχι το καλώδιο.

- Μην κόβετε και μην αποτεφρώνετε τις μπαταρίες, καθώς εκρήγνυνται σε υψηλές θερμοκρασίες.
- Μην επιχειρείτε να ανοίξετε το στήριγμα τοποθέτησης στον τοίχο. Οι επισκευές θα πρέπει να πραγματοποιούνται μόνο από ένα εξειδικευμένο επισκευαστικό κέντρο της Samsung.
- Μην εκθέτετε το στήριγμα τοποθέτησης στον τοίχο σε υψηλές θερμοκρασίες και διασφαλίζετε ότι το στήριγμα τοποθέτησης στον τοίχο δεν έρχεται σε επαφή με υγρασία ή υδατμάζες.

Ηλεκτρική σκούπα

- Μη μαζεύετε σκληρά ή αιχμηρά αντικείμενα, όπως γυαλιά, καρφιά, βίδες, νομίσματα κ.λπ.
- Μη χρησιμοποιείτε χωρίς να έχετε τοποθετήσει φίλτρο. Όταν πραγματοποιείτε σέρβις στη συσκευή, μη βάζετε ποτέ τα δάκτυλά σας ή άλλα αντικείμενα στο θάλαμο ανεμιστήρα, καθώς η συσκευή ενδέχεται να ενεργοποιηθεί κατά λάθος.
- Μην τοποθετείτε κανένα αντικείμενο στα ανοίγματα. Μη χρησιμοποιείτε με οποιδήποτε τρόπο τα ανοίγματα φραγμένα. Διατηρείτε τα ανοίγματα καθαρά από σκόνη, χνούδια, τρίχες και οτιδήποτε άλλο ενδέχεται να μειώσει τη ροή του αέρα.
- Μη μαζεύετε τοξικά υλικά (χλωρίνη, αμμωνία, καθαριστικό αποχετεύσεων κ.λπ.).
- Μη μαζεύετε οτιδήποτε φλέγεται ή καπνίζει, όπως τσιγάρα, σπύρα ή καυτή στάχτη.
- Μη χρησιμοποιείτε την ηλεκτρική σκούπα σε κλειστούς χώρους με αναθυμιάσεις από λαδομυτιλιά, διαλυτικό μωγιό, αντισκωρικές ουσίες, εύφλεκτη σκόνη ή άλλους εκρηκτικούς ή τοξικούς ατμούς.
- Μη χρησιμοποιείτε το Εργαλείο για κατοικίδια σε μικρό χώρο για μεγάλο χρονικό διάστημα και μην αφήνετε το Εργαλείο για κατοικίδια να περιστρέφεται συνεχώς σε ένα σημείο.
 - Ενδέχεται να προκληθεί ζημιά εάν χρησιμοποιείται σε ευαίσθητα υλικά.

Πληροφορίες για την ασφάλεια

Εγκατάσταση

Αν αντιμετωπίζετε κάποιο πρόβλημα με την εγκατάσταση του στηρίγματος τοποθέτησης στον τοίχο, επικοινωνήστε με ένα επισκευαστικό κέντρο της Samsung.

ΣΗΜΕΙΩΣΗ

Τυχόν τραυματισμός ή δυσλειτουργία του προϊόντος που θα προκληθεί επειδή δεν εγκαταστάθηκε το στήριγμα τοποθέτησης στον τοίχο ενδέχεται να μην αποζημιωθεί.

Σχετικά με την τροφοδοσία

ΠΡΟΕΙΔΟΠΟΙΗΣΗ

- Όταν εγκαθιστάτε το στήριγμα τοποθέτησης στον τοίχο, μην κάμπτετε τον φορτιστή μπαταρίας με υπερβολική δύναμη και μην τοποθετείτε βαριά αντικείμενα πάνω στον φορτιστή μπαταρίας.
 - Διαφορετικά, ενδέχεται να προκληθεί ηλεκτροπληξία ή πυρκαγιά.
- Αν υπάρχει σκόνη, νερό κ.λπ. σε μια ακίδα ή στο σημείο επαφής του φις, σκουπίστε το καλά.
 - Διαφορετικά, ενδέχεται να προκληθεί μη φυσιολογική λειτουργία ή ηλεκτροπληξία.
- Μην τραβάτε το καλώδιο και μην αγγίζετε το φις με βρεγμένα χέρια.
- Μη συνδέετε το στήριγμα τοποθέτησης στον τοίχο σε μια πηγή τροφοδοσίας με λάθος τάση. Μη συνδέετε το στήριγμα τοποθέτησης στον τοίχο σε πρίζα πολλαπλών υποδοχών ή πολύπριζο. Μην αφήνετε τον φορτιστή μπαταρίας εκτεθειμένο στο δάπεδο. Συνδέστε το καλώδιο έτσι ώστε να βρίσκεται κοντά στον τοίχο.
 - Διαφορετικά, ενδέχεται να προκληθεί ηλεκτροπληξία ή πυρκαγιά.
- Μη χρησιμοποιείτε φις ή φορτιστή μπαταρίας που έχει υποστεί ζημιά ή χαλαρή πρίζα.
 - Διαφορετικά, ενδέχεται να προκληθεί ηλεκτροπληξία ή πυρκαγιά.
- Αν ο φορτιστής μπαταρίας υποστεί ζημιά, ζητήστε από ένα εξουσιοδοτημένο επισκευαστικό κέντρο της Samsung να τον αντικαταστήσει με έναν νέο φορτιστή μπαταρίας.
 - Διαφορετικά, ενδέχεται να προκληθεί ηλεκτροπληξία ή πυρκαγιά.

Λειτουργία

ΠΡΟΕΙΔΟΠΟΙΗΣΗ

- Μην αγγίζετε τον ακροδέκτη φόρτισης της ηλεκτρικής σκούπας ή του στηρίγματος τοποθέτησης στον τοίχο με ξυλάρια φανητού, μεταλλικά καταβίδια, πριούνια, μαχαίρια κ.λπ.
 - Διαφορετικά, ενδέχεται να προκληθεί δυσλειτουργία του προϊόντος ή ηλεκτροπληξία.
- Φροντίστε οι ακροδέκτες μπαταρίας του στηρίγματος τοποθέτησης στον τοίχο να μην έρθουν σε επαφή με καλούς αγωγούς του ρεύματος, όπως βραχιόλια, ρολόγια, μεταλλικές ράβδους, καρφιά κ.λπ.
- Φροντίστε να μην αφήσετε να εισρεύσει κανένα υγρό, όπως νερό ή χυμός, στην ηλεκτρική σκούπα ή στο στήριγμα τοποθέτησης στον τοίχο.
 - Διαφορετικά, ενδέχεται να προκληθεί ηλεκτροπληξία ή πυρκαγιά.
- Μην χρησιμοποιείτε το στήριγμα τοποθέτησης στον τοίχο για άλλους σκοπούς.
 - Διαφορετικά, ενδέχεται να προκληθεί σοβαρή ζημιά στο στήριγμα τοποθέτησης στον τοίχο ή πυρκαγιά.
- Κατά τη διάρκεια του καθαρισμού, μη μαζεύετε με την ηλεκτρική σκούπα υγρά, λεπίδες, καρφίτσες, χόβολη κ.λπ.
 - Διαφορετικά, ενδέχεται να προκληθεί μη φυσιολογική λειτουργία ή ζημιά στο προϊόν.
- Μην πατάτε πάνω στο κυρίως σώμα του προϊόντος και μη χτυπάτε το προϊόν.
 - Διαφορετικά, ενδέχεται να προκληθεί τραυματισμός ή ζημιά στο προϊόν.
- Η βούρτσα και η έξοδος αέρα δεν θα πρέπει να είναι φραγμένες κατά τη διάρκεια του καθαρισμού.
 - Διαφορετικά, ενδέχεται να προκληθεί δυσλειτουργία του προϊόντος ή πυρκαγιά, λόγω υπερθέρμανσης του προϊόντος.
- Αυτό το προϊόν προορίζεται μόνο για οικιακή χρήση. Μη χρησιμοποιείτε αυτό το προϊόν για βαριά χρήση, επαγγελματικό καθαρισμό, βιομηχανικό καθαρισμό ή καθαρισμό εξωτερικών χώρων, ειδικά σε πέτρινες ή τσιμεντένιες επιφάνειες. Μη χρησιμοποιείτε για να μαζέψετε σκόνη κιμωλίας μέσα και γύρω από τραπέζια μπιλιάρδου ή σε αποστειρωμένες αίθουσες νοσοκομείου.
 - Διαφορετικά, ενδέχεται να προκληθεί μη φυσιολογική λειτουργία ή ζημιά στο προϊόν.
- Μη χρησιμοποιείτε το προϊόν κοντά σε συσκευές θέρμανσης όπως θερμάστρες και σε χώρους που περιέχουν εύφλεκτα σπρέι ή εύφλεκτα υλικά.

Πληροφορίες για την ασφάλεια

- Διαφορετικά, ενδέχεται να προκληθεί πυρκαγιά ή παραμόρφωση του προϊόντος.
- Πρωτού χρησιμοποιήσετε το προϊόν, βεβαιωθείτε ότι έχουν τοποθετηθεί σωστά τα φίλτρα.
 - Διαφορετικά, μπορεί να εισέλθει σκόνη στο μοτέρ που βρίσκεται στο εσωτερικό του κυρίως σώματος και να προκληθεί ζημιά στο προϊόν. Μπορεί να μειωθεί η ισχύς αναρρόφησης.
- Αν προκύψει διαρροή αερίου ή χρησιμοποιείτε εύφλεκτο σπρέι, μην αγγίζετε την πρίζα και ανοίξτε το παράθυρο για εξαερισμό.
 - Διαφορετικά, ενδέχεται να προκληθεί έκρηξη ή πυρκαγιά.
 - Αν ακούγεται παράξενος θόρυβος, αναδύεται οσμή ή βγαίνει καπνός από την ηλεκτρική σκούπα, απενεργοποιήστε την αμέσως και, στη συνέχεια, επικοινωνήστε με ένα επισκευαστικό κέντρο της Samsung.
 - Διαφορετικά, ενδέχεται να προκληθεί ηλεκτροπληξία ή πυρκαγιά.

ΠΡΟΣΟΧΗ

- Μη χρησιμοποιείτε το προϊόν κοντά σε εύφλεκτα υλικά. Επίσης, μην το χρησιμοποιείτε:
 - Σε χώρους όπου ένα αναμμένο κερί ή μια επιτραπέζια λάμπα έχει τοποθετηθεί στο δάπεδο.
 - Σε χώρους όπου λειτουργεί θερμάστρα χωρίς επιβλεψη ή σε χώρους στους οποίους υπάρχουν αναμμένα κάρβουνα σε τζάκι, αναμμένες στάχτες σε τασάκι κ.λπ.
 - Σε χώρους όπου υπάρχουν εύφλεκτα υλικά, όπως βενζίνη, οινόπνευμα, διαλυτικό, τασάκια με αναμμένα τσιγάρα κ.λπ.
- Μην επιτρέπετε στα παιδιά να τραβούν ή να σπρώχνουν το στήριγμα τοποθέτησης στον τοίχο.
 - Ενδέχεται να προκληθεί τραυματισμός, ζημιά στο προϊόν και ζημιά στο δάπεδο.
- Όταν χρειάζεται να αποθηκεύσετε την ηλεκτρική σκούπα για σύντομο χρονικό διάστημα κατά τη διάρκεια του καθαρισμού, τοποθετήστε την στο δάπεδο.
 - Διαφορετικά, η ηλεκτρική σκούπα ενδέχεται να πέσει και να προκληθεί τραυματισμός ή σοβαρή ζημιά στο προϊόν.
- Μη φορτίζετε το προϊόν κοντά σε παράθυρο, θερμάστρα, τουαλέτα, μπάνιο κ.λπ.
- Αφού χρησιμοποιήσετε την ηλεκτρική σκούπα, θα πρέπει να την αποθηκεύσετε στο στήριγμα τοποθέτησης στον τοίχο ή να την τοποθετήσετε με ασφάλεια στο δάπεδο.
 - Διαφορετικά, το προϊόν ενδέχεται να πέσει και να προκληθεί τραυματισμός ή σοβαρή ζημιά στο προϊόν.
- Μην αποθηκεύετε την ηλεκτρική σκούπα ακουμπώντας την σε τοίχο ή τραπέζι.
- Μη χρησιμοποιείτε την ηλεκτρική σκούπα για κανέναν άλλο σκοπό, εκτός από αυτόν για τον οποίο προορίζεται. (Μην επιτρέπετε στα παιδιά να παίζουν με το προϊόν.)
 - Ενδέχεται να προκληθεί τραυματισμός ή ζημιά στο προϊόν.
- Πρωτού συνδέσετε ή αποσυνδέσετε από την πρίζα το στήριγμα τοποθέτησης στον τοίχο, απενεργοποιήστε την ηλεκτρική σκούπα και φροντίστε οι ακίδες του φις να μην έρθουν σε επαφή με τα χέρια σας.
 - Διαφορετικά, ενδέχεται να προκληθεί πυρκαγιά ή ηλεκτροπληξία.
- Όταν χρησιμοποιείτε την ηλεκτρική σκούπα, προσέχετε να μην τραυματιστείτε από τα κινούμενα ή περιστρεφόμενα μέρη.
 - Προσέχετε να μην αναρροφήσετε μέρη του σώματος μέσα στις βούρτσες της ηλεκτρικής σκούπας (μαλλιά κ.λπ.).
- Όταν καθαρίζετε τον τοίχο ή την οροφή, χρησιμοποιείτε και τα δύο χέρια.
- Χρησιμοποιείτε και τα δύο χέρια για να καθαρίσετε με την ηλεκτρική σκούπα. Αν καθαρίσετε με το ένα χέρι, μπορεί να τραυματίσετε τον καρπό σας ή να σας πέσει η ηλεκτρική σκούπα και να προκληθεί τραυματισμός ή ζημιά στην ηλεκτρική σκούπα.
- Όταν συναρμολογείτε την ηλεκτρική σκούπα, προσέχετε να μην πιαστούν τα δάχτυλα ή τα χέρια σας στο κοίλωμα κίνησης της λαβής.
- Μη χρησιμοποιείτε την ηλεκτρική σκούπα σε αντικείμενα που μπορούν να γρατσουνιστούν εύκολα (οθόνες, συσκευές από ανοξείδωτο χάλυβα κ.λπ.).
- Μην αποθηκεύετε την ηλεκτρική σκούπα μέσα σε ένα αυτοκίνητο.
- Μη χρησιμοποιείτε νερό για να καθαρίσετε την ηλεκτρική σκούπα όταν βρίσκεται σε λειτουργία.
- Χρησιμοποιείτε την ηλεκτρική σκούπα μόνο σε στενούς χώρους.
- Μη χρησιμοποιείτε την ηλεκτρική σκούπα σε υγρούς χώρους ή πάνω σε νερό.
- Μη χρησιμοποιείτε την ηλεκτρική σκούπα για να μαζέψετε χυμένα ποτά ή ακαθαρσίες κατοικίδιων.
- Μη χρησιμοποιείτε την ηλεκτρική σκούπα σε χώρους με άμεσο ηλιακό φως ή υψηλή θερμοκρασία.

Πληροφορίες για την ασφάλεια

Συντήρηση

ΠΡΟΕΙΔΟΠΟΙΗΣΗ

- Πριν αφαιρέσετε ξένα σώματα από το εσωτερικό της ηλεκτρικής σκούπας, απενεργοποιήστε την ηλεκτρική σκούπα.
 - Αν η ηλεκτρική σκούπα είναι ενεργοποιημένη ενώ αφαιρείτε τα ξένα σώματα, μπορεί να τραυματιστείτε ή να προκαλέσετε ζημιά στην ηλεκτρική σκούπα.
- Όταν καθαρίζετε το εξωτερικό μέρος του προϊόντος, απενεργοποιήστε πρώτα το προϊόν και, στη συνέχεια, σκουπίστε το με μια στεγνή πετσέτα. Μην ψεκάζετε νερό απευθείας πάνω στο προϊόν και μην το σκουπίζετε με πτητικά υγρά, όπως βενζόλιο, διαλυτικό ή οινόπνευμα.
 - Αν εισρεύσει νερό στο προϊόν και προκύψει βλάβη, απενεργοποιήστε το προϊόν και επικοινωνήστε με ένα επισκευαστικό κέντρο της Samsung.
- Αφού αποσυνδέσετε από την πρίζα το προϊόν, καθαρίστε το στήριγμα τοποθέτησης στον τοίχο.
- Όταν καθαρίζετε τα πλενόμενα μέρη, μη χρησιμοποιείτε αλκαλικό απορρυπαντικό, οξύ, βιομηχανικό απορρυπαντικό, αποσμητικό χώρου, οξικό οξύ κ.λπ.
 - Διαφορετικά, ενδέχεται να προκληθεί ζημιά στο προϊόν, όπως θραύση πλαστικών μερών, παραμόρφωση, αποχρωματισμός, φθορά τυπωμένων ενδείξεων κ.λπ.

ΠΡΟΣΟΧΗ

- Μη σπρώχνετε την ηλεκτρική σκούπα ενώ είναι αποθηκευμένη στο στήριγμα τοποθέτησης στον τοίχο.
 - Ενδέχεται να προκληθεί τραυματισμός, ζημιά στο δάπεδο και ζημιά στο προϊόν.

Πλενόμενα μέρη		Δοχείο σκόνης, πλενόμενο μικροφίλτρο, λεπτό φίλτρο σκόνης, φίλτρο μεταλλικού πλέγματος, στεγνό πανί
Αποδεκτό απορρυπαντικό	Ουδέτερο	Απορρυπαντικό για πιάτα
Απαγορευμένο απορρυπαντικό	Αλκαλικό	Υγροποιημένο οξυγόνο (lοx), καθαριστικό μούχλας κ.λπ.
	Οξύ	Παραφινέλαιο, γαλακτωματοποιητής κ.λπ.
	Βιομηχανικά απορρυπαντικά	NV-I, PB-I, Ορτί, οινόπνευμα, ακετόνη, βενζόλιο, διαλυτικό κ.λπ.
	Αποσμητικό χώρου	Αποσμητικά χώρου με ψεκαστήρα (οσμή καφέ, βοτάνων κ.λπ.)
	Έλαια	Ζωικά έλαια, φυτικά έλαια
Άλλα	Βρώσιμο οξικό οξύ, ξύδι, παγόμορφο οξικό οξύ κ.λπ.	

Σημειώσεις και προφυλάξεις

Χρήση της μπαταρίας

ΣΗΜΕΙΩΣΗ

- Αν η ηλεκτρική σκούπα δεν λειτουργεί αφού φορτίσετε την μπαταρία, αλλάξτε την μπαταρία. Αν εξακολουθεί να μη λειτουργεί με τη νέα μπαταρία, επικοινωνήστε με ένα επισκευαστικό κέντρο της Samsung.
- Όταν αγοράζετε μια μπαταρία από ένα επισκευαστικό κέντρο της Samsung, να ελέγχετε για το λογότυπο γνήσιου εξαρτήματος Samsung στην μπαταρία (**SAMSUNG**) και το μοντέλο της μπαταρίας (σειρά VS15A60****; VCA-SBTA60).

ΠΡΟΣΟΧΗ

- Μην αποσυναρμολογείτε την μπαταρία ή το στήριγμα τοποθέτησης στον τοίχο.
- Μην εφαρμόζετε θερμότητα στην μπαταρία και μη ρίχνετε την μπαταρία σε φωτιά.
- Επειδή η μπαταρία κατασκευάζεται αποκλειστικά για αυτό το προϊόν, μην τη χρησιμοποιείτε σε άλλες ηλεκτρονικές συσκευές ή για άλλους σκοπούς.
- Η αφαίρεση της μπαταρίας κατά τη διάρκεια της λειτουργίας ενδέχεται να προκαλέσει δυσλειτουργία του προϊόντος.
- Αν η μπαταρία αφαιρεθεί ενώ λειτουργεί το μοτέρ της ηλεκτρικής σκούπας, η μπαταρία ενδέχεται να μη λειτουργήσει επί 30 δευτερόλεπτα μετά την επανατοποθέτηση, για λόγους ασφαλείας.
- Ο χρόνος φόρτισης και χρήσης της μπαταρίας ενδέχεται να μειώνεται όσο περισσότερο χρησιμοποιείται η μπαταρία. Όταν η μπαταρία δεν φορτίζεται πια ή εξαντλείται γρήγορα, αντικαταστήστε τη χαλασμένη μπαταρία με μια νέα.
- Χρησιμοποιείτε μόνο το στήριγμα τοποθέτησης στον τοίχο και τις μπαταρίες που παρέχονται από τον κατασκευαστή.
- Προτού τοποθετήσετε την μπαταρία, επιβεβαιώστε ότι τοποθετείτε την μπαταρία με τη σωστή κατεύθυνση και προσανατολισμό.
- Όταν απορρίπτετε μια χαλασμένη μπαταρία, τοποθετήστε την σε ένα κουτί συλλογής μπαταριών για ανακύκλωση.
- Αν δεν πρόκειται να χρησιμοποιήσετε την ηλεκτρική σκούπα για μεγάλο χρονικό διάστημα, αποσπάστε την μπαταρία από την ηλεκτρική σκούπα.
- Όταν προσαρτάτε την μπαταρία στην ηλεκτρική σκούπα, εισαγάγετέ την μέχρι να ακούσετε έναν ήχο «κλικ». Με αυτόν τον τρόπο διασφαλίζετε ότι η μπαταρία έχει προσαρτηθεί σταθερά.
 - Διαφορετικά, η μπαταρία ενδέχεται να πέσει και να προκληθεί ζημιά στο προϊόν ή τραυματισμός.
- Μη ρίχνετε ή χτυπάτε την μπαταρία και μην την υποβάλλετε σε ισχυρούς κραδασμούς.
- Μην αποσυναρμολογείτε την μπαταρία και βεβαιωθείτε ότι δεν δημιουργείται βραχυκύκλωμα ανάμεσα στον θετικό (+) και τον αρνητικό (-) ακροδέκτη.
- Υπό ακραίες συνθήκες χρήσης ή θερμοκρασίας, μπορεί να προκληθεί διαρροή υγρών από τις μπαταρίες. Αν τα υγρά έρθουν σε επαφή με το δέρμα σας, πλύνετε γρήγορα την περιοχή που επηρεάστηκε με νερό. Αν τα υγρά έρθουν σε επαφή με τα μάτια σας, ξεπλύνετε αμέσως με καθαρό νερό για τουλάχιστον 10 λεπτά. Ζητήστε ιατρική βοήθεια.
- Για την προστασία του μοτέρ και της μπαταρίας, η ηλεκτρική σκούπα ενδέχεται να μη λειτουργεί όταν η θερμοκρασία είναι χαμηλότερη από 5 °C ή υψηλότερη από 45 °C.

Σημειώσεις και προφυλάξεις

Λειτουργία

ΣΗΜΕΙΩΣΗ

- Αν ασκηθεί υπερβολική δύναμη σε μια βούρτσα ή αν πιαστούν ξένα σώματα στην περιστρεφόμενη βούρτσα (κύλινδρος), η βούρτσα ενδέχεται να σταματήσει να λειτουργεί για να προστατευτεί το μοτέρ ή η ηλεκτρική σκούπα. Απενεργοποιήστε την ηλεκτρική σκούπα, αφαιρέστε τα ξένα σώματα και, στη συνέχεια, ενεργοποιήστε την ηλεκτρική σκούπα. Αν η ηλεκτρική σκούπα δεν λειτουργεί, απενεργοποιήστε την και κατόπιν ενεργοποιήστε την ξανά.
- Ενδέχεται να δημιουργηθεί στατικός ηλεκτρισμός, ανάλογα με την υγρασία, τη θερμοκρασία ή το υλικό δαπέδου κ.λπ. στο σπίτι σας. Αν αυτό συμβαίνει επανειλημμένα, επικοινωνήστε με ένα επισκευαστικό κέντρο της Samsung.
- Φορτίστε πλήρως την μπαταρία:
 - Πρωτό χρησιμοποιήστε για πρώτη φορά μια μπαταρία που αγοράσατε πρόσφατα ή αν δεν έχετε χρησιμοποιήσει την μπαταρία για μεγάλο χρονικό διάστημα.
 - Όταν η ενδεικτική λυχνία στάθμης μπαταρίας βρίσκεται στη χαμηλότερη ένδειξη και αναβοσβήνει.
- Αν δεν πρόκειται να χρησιμοποιήσετε την ηλεκτρική σκούπα για μεγάλο χρονικό διάστημα ή αν πρόκειται να λείπετε από το σπίτι για μεγάλο χρονικό διάστημα, αποσυνδέστε από την πρίζα το στήριγμα τοποθέτησης στον τοίχο και, στη συνέχεια, αποσπάστε την μπαταρία από το στήριγμα τοποθέτησης στον τοίχο. Όταν η μπαταρία δεν φορτίζεται και δεν χρησιμοποιείται, αποφορτίζεται αργά.
- Όταν η στάθμη της μπαταρίας είναι χαμηλή, επαναφορτίστε την. Αν η στάθμη της μπαταρίας παραμείνει χαμηλή για μεγάλο χρονικό διάστημα, μπορεί να μειωθεί η απόδοση της μπαταρίας.

ΠΡΟΣΟΧΗ

- Όταν λειτουργεί η περιστρεφόμενη βούρτσα (κύλινδρος) στο εσωτερικό μιας βούρτσας, μην αγγίζετε τη βούρτσα.
 - Διαφορετικά, μπορεί να πιαστεί το χέρι σας και να προκληθεί τραυματισμός.
- Μη χρησιμοποιείτε την ηλεκτρική σκούπα σε αντικείμενα που μπορούν να γρατσουνιστούν (οθόνες τηλεόρασης και υπολογιστή κ.λπ.).

Συντήρηση

ΣΗΜΕΙΩΣΗ

- Μερικές φορές, ο τροχός μιας βούρτσας μπορεί να γρατσουνήσει το δάπεδο. Πρωτό χρησιμοποιήστε την ηλεκτρική σκούπα, ελέγξτε την κατάσταση των τροχών της βούρτσας.
 - Αν υπάρχουν ξένα σώματα που δεν μπορούν να αφαιρεθούν εύκολα στον τροχό της βούρτσας, επικοινωνήστε με ένα επισκευαστικό κέντρο της Samsung.

ΠΡΟΣΟΧΗ

- Η αποθήκευση της ηλεκτρικής σκούπας υπό ηλιακό φως για πολλές ώρες ενδέχεται να προκαλέσει παραμόρφωση ή αποχρωματισμό των μερών της ηλεκτρικής σκούπας. Κατά συνέπεια, αφού καθαρίσετε τα μέρη της ηλεκτρικής σκούπας, στεγνώστε τα στη σκιά.
- Μην καθαρίζετε τη βούρτσα της ηλεκτρικής σκούπας με νερό. Ο καθαρισμός της βούρτσας με νερό μπορεί να προκαλέσει παραμόρφωση ή αποχρωματισμό της.
- Πρωτό καθαρίστε το στήριγμα τοποθέτησης στον τοίχο, πρέπει να το αποσυνδέσετε από την πρίζα.
- Αν παρατηρήσετε συνεχή μείωση της ισχύος αναρρόφησης ή αν η ηλεκτρική σκούπα παρουσιάζει ασυνήθιστη υπερθέρμανση, αντικαταστήστε το λεπτό φίλτρο σκόνης.
- Αφού καθαρίσετε «ένα δοχείο σκόνης», «ένα φίλτρο μεταλλικού πλέγματος» ή «ένα πλενόμενο μικροφίλτρο» με νερό, στεγνώστε το στη σκιά.
 - Όταν εφαρμόζεται θερμότητα, ενδέχεται να προκύψει παραμόρφωση του προϊόντος.

Αντιμετώπιση προβλημάτων

Προτού καλέσετε για σέρβις, εξετάστε το πρόβλημα και τις λύσεις παρακάτω. Αν καμία από τις προτεινόμενες λύσεις δεν επιλύει το πρόβλημα που αντιμετωπίζετε, επισκεφτείτε τη διαδικτυακή τοποθεσία μας στη διεύθυνση www.samsung.com ή επικοινωνήστε με το κέντρο εξυπηρέτησης πελατών της Samsung. Σημειώστε ότι θα χρεωθείτε για οποιοδήποτε κλήσεις σέρβις, κατά τη διάρκεια των οποίων δεν βρέθηκαν ελαττώματα.

Προβλήματα	Λύσεις
Η ηλεκτρική σκούπα δεν λειτουργεί.	<ul style="list-style-type: none">• Ελέγξτε τη στάθμη της μπαταρίας και φορτίστε την μπαταρία.• Ελέγξτε αν το προϊόν είναι απενεργοποιημένο και, στη συνέχεια, πατήστε το κουμπί λειτουργίας για να το ενεργοποιήσετε.• Ελέγξτε αν είναι φραγμένος ο σωλήνας, το δοχείο σκόνης ή η βούρτσα.• Ελέγξτε αν το πλενόμενο μικροφίλτρο έχει τοποθετηθεί σωστά.• Αν η ηλεκτρική σκούπα δεν έχει χρησιμοποιηθεί για μεγάλο χρονικό διάστημα, φορτίστε την μπαταρία.• Αν η μπαταρία είναι χαλασμένη, αντικαταστήστε την μπαταρία.
Η ισχύς αναρρόφησης μειώνεται ξαφνικά και ακούγεται ένας ήχος δόνησης από την ηλεκτρική σκούπα.	<ul style="list-style-type: none">• Ελέγξτε αν μια βούρτσα, το δοχείο σκόνης ή ο σωλήνας έχει φραχτεί από ξένα σώματα και αφαιρέστε τα.• Ελέγξτε αν ο σωλήνας ή το δοχείο σκόνης έχει γεμίσει εντελώς με σκόνη. Αν έχει γεμίσει, αδειάστε το δοχείο.• Ελέγξτε αν το φίλτρο είναι λερωμένο. Αν είναι λερωμένο, καθαρίστε το φίλτρο.
Η ηλεκτρική σκούπα δεν φορτίζεται.	<ul style="list-style-type: none">• Ελέγξτε αν υπάρχουν ξένα σώματα (σκόνη) στον ακροδέκτη φόρτισης. Αφαιρέστε τυχόν ξένα σώματα με μια μπατονέτα ή ένα μαλακό πανί.• Ελέγξτε αν η ηλεκτρική σκούπα είναι ενεργοποιημένη και, στη συνέχεια, ελέγξτε αν η ενδεικτική λυχνία LED στάθμης μπαταρίας είναι αναμμένη.
Η περιστρεφόμενη βούρτσα (κύλινδρος) στο εσωτερικό μιας βούρτσας δεν λειτουργεί.	<ul style="list-style-type: none">• Όταν εμφανίζεται η ένδειξη κολλημένης περιστρεφόμενης βούρτσας, απενεργοποιήστε την ηλεκτρική σκούπα και ελέγξτε αν η βούρτσα έχει φραχτεί από ξένα σώματα. Αν έχει φραχτεί, αφαιρέστε τα ξένα σώματα και ενεργοποιήστε ξανά την ηλεκτρική σκούπα.• Ελέγξτε αν η ηλεκτρική σκούπα είναι ενεργοποιημένη και, στη συνέχεια, απενεργοποιήστε την και ενεργοποιήστε την ξανά.<ul style="list-style-type: none">- Για τη Βούρτσα εφαρμογής Jet, αν η ηλεκτρική σκούπα υπερθερμανθεί, ενδέχεται να χρειαστούν περίπου 30 λεπτά για την ψύξη του μοτέρ.

Αντιμετώπιση προβλημάτων

Προβλήματα	Λύσεις
Αναδύεται οσμή από την έξοδο αέρα ή το φίλτρο της ηλεκτρικής σκούπας.	<ul style="list-style-type: none">• Αδειάζετε το δοχείο σκόνης και καθαρίζετε τα φίλτρα συχνά.<ul style="list-style-type: none">- Επειδή η ηλεκτρική σκούπα είναι καινούργια, ενδέχεται να αναδύεται μια ελαφριά οσμή για τους πρώτους 3 μήνες μετά την αγορά.- Αν χρησιμοποιείτε την ηλεκτρική σκούπα συχνά, ενδέχεται να δημιουργείται μια οσμή από τους συσσωρευμένους ρύπους στο δοχείο σκόνης ή τη σκόνη στο φίλτρο.• Διατίθενται φίλτρα αντικατάστασης από τον τοπικό αντιπρόσωπο σέρβις της Samsung.
Ο καθαρισμός έχει ολοκληρωθεί, αλλά βγαίνουν μικρά σωματίδια σκόνης από τη βούρτσα.	<ul style="list-style-type: none">• Μετά τον καθαρισμό, ενεργοποιήστε την ηλεκτρική σκούπα για 10 ή περισσότερα δευτερόλεπτα ώστε να αναρροφήσετε τα μικρά σωματίδια σκόνης.
Η ηλεκτρική σκούπα σταματά να λειτουργεί κατά τη διάρκεια του καθαρισμού.	<ul style="list-style-type: none">• Επειδή αυτό το προϊόν διαθέτει τη συσκευή αποτροπής υπερθέρμανσης του μοτέρ, η λειτουργία του προϊόντος θα διακοπεί προσωρινά στις παρακάτω καταστάσεις.<ul style="list-style-type: none">- Όταν η ηλεκτρική σκούπα λειτουργεί με γεμάτο δοχείο σκόνης.- Όταν η ηλεκτρική σκούπα λειτουργεί με το τμήμα αναρρόφησης ή τη βούρτσα να έχει φραχτεί.- Όταν το εργαλείο επέκτασης για δύσκολα σημεία χρησιμοποιείται για πολλές ώρες.• Αφού επιλύσετε το πρόβλημα, ενεργοποιήστε ξανά το προϊόν. (Αυτές οι περιπτώσεις ενδέχεται να διαφέρουν, ανάλογα με τη θερμοκρασία περιβάλλοντος.)
Δημιουργείται στατικός ηλεκτρισμός όταν καθαρίζεται ένα παχύ και μαλακό πατάκι.	<ul style="list-style-type: none">• Τα υλικά από τα οποία είναι κατασκευασμένο ένα πατάκι (πατάκι σε κέντρο παιδικής φροντίδας, πατάκι για ηχομόνωση ανάμεσα σε ορόφους κ.λπ.) ενδέχεται να προκαλέσουν στατικό ηλεκτρισμό.<ul style="list-style-type: none">- Μετακινήστε τη βούρτσα σε κανονικό δάπεδο για λίγο και, στη συνέχεια, καθαρίστε ξανά. Ο στατικός ηλεκτρισμός θα πρέπει να έχει εξαλειφθεί.

- Αυτή η ηλεκτρική σκούπα πληροί τις παρακάτω οδηγίες.
 - Οδηγία περί χαμηλής τάσης 2014/35/ΕΕ
 - Οδηγία EMC 2014/30/ΕΕ

Προδιαγραφές προϊόντος

Μοντέλο		VS15A60****
Τροφοδοσία		100-240 V~ 50-60 Hz
Ονομαστική κατανάλωση ενέργειας		410 W
Προδιαγραφές μπαταρίας		Ιόντων λιθίου 21,6 V, 1800 mAh, 6 στοιχεία
Χρόνος φόρτισης		3,5 ώρες
Χρόνος καθαρισμού (Προεπιλογή: MID)	Χειρός	Περίπου 5 λεπτά (MAX) / Περίπου 20 λεπτά (MID) / Περίπου 40 λεπτά (MIN)
	Βούρτσα εφαρμογής Jet	Περίπου 5 λεπτά (MAX) / Περίπου 18 λεπτά (MID) / Περίπου 27 λεπτά (MIN)

- Ο χρόνος φόρτισης και καθαρισμού ενδέχεται να διαφέρει, ανάλογα με τις βούρτσες και τις συνθήκες χρήσης.

Σημείωμα

ΧΩΡΑ	ΚΑΛΕΣΤΕ ΜΑΣ	Ή ΕΠΙΣΚΕΦΘΕΙΤΕ ΜΑΣ ΣΤΗΝ ΗΛΕΚΤΡΟΝΙΚΗ ΔΙΕΥΘΥΝΣΗ
ΕΛΛΑΔΑ	80111-SAMSUNG (80111 726 7864) αστική χρέωση (+30) 210 6897691 από κινητό	www.samsung.com/gr/support
ΚΥΠΡΟΣ	8009 4000 μόνο από σταθερό, χωρίς χρέωση	www.samsung.com/gr/support

