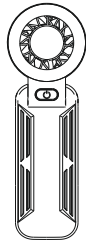


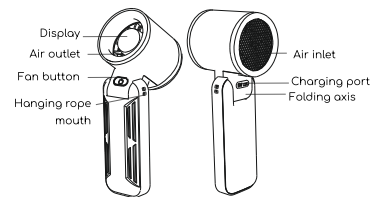
 **MORRIS**



MHF-14102
-
Instructions manual

Please read this manual carefully before use. Be sure to use it in strict accordance with the requirements of the manual, and keep the manual properly for future use

Appearance Description



Products parameters

Product name	Folding handheld fan
Product model	MHF-14102
Input voltage	DC5V
Charging current	1.5A
Charge time	3.5h
Working hours	16 - 8h
Battery capacity	3000mAh
Dimensions	60 x 54.5 x 164 mm

Use methods

1. Press the fan button briefly once to turn on the fan in gear 1; The display screen shows 20.
2. Short press the fan button again, and the display screen will show 20/40/60/80/100 shutdown.
3. Press and hold the fan button for 2 seconds at any time to forcibly shut down.
4. When the fan is working, the fan icon remains constantly on and turns off when the fan is turned off.

Charging and battery level display

1. When inserting the charging cable, the display screen lights up and the % sign flashes slowly, indicating normal charging.
2. When fully charged, the display screens shows 100 and the sign % is constantly on.
3. When there is a button operation, the gear information will be displayed first, and after 3 seconds, it will return to display battery level.
4. When the battery level drops below 10%, the display screen numbers start flashing slowly and the device shuts down when the battery runs out.
5. When the battery level is 0, it only displays 00 when turned on and flashes slowly 5 times before shutting down. Do not activate the function.
6. When charging and starting up, there are button operations, and the display screen first shows the gear information and returns to the battery level display after 3 seconds.

Warnings

1. Do not put your fingers or foreign objects into the fan to avoid injury or damage to the machine.
2. Do not use the product in wet environments or near water sources, such as sinks, bathrooms, around swimming pools.
3. Do not drop the product or press it hard; never touch it with sharp or pointed objects when using or storing it.
4. Do not plug or unplug the power supply with wet hands or towels to avoid electric shock or short circuit.
5. The product is not waterproof, so do not use it when it gets wet, and dry it in time; do not use it again after it has been completely soaked in water or after water has entered the interior to avoid malfunction and danger.
6. Do not use or store the product in a high temperature (above 60°C) or in a confined space, for example, near a stove or heater, or in a sun-drenched garage, to avoid battery explosion or other accidents.
7. Do not squeeze or disassemble the battery or leave it in a high temperature (60°C and above) for a long time, otherwise, there may be a risk of leakage or explosion.
8. Do not use the product while charging or unattended.
9. If consumers use the power adapter for charging, its input rated voltage should not be greater than 5V with rated current of within 2A.

Cleaning product

1. Before cleaning the fan, please make sure that the power is off.
2. The product mask cannot be removed. When cleaning, you can wipe the surface of the fan cover with a clean cloth.
3. Do not use water or other liquids to clear electrical parts (such as motor, power switch e.t.c.)
4. Do not touch the power supply and electrical components with wet hands or rags.

Contents

- 1x Fan body
- 1x Instructions
- 1x USB cable

Correct Disposal of this product



This marking indicates that this product should not be disposed with other household wastes throughout the EU. To prevent possible harm to the environment or human health from uncontrolled waste disposal, recycle it responsibly to promote the sustainable reuse of material resources. To return your used device, please use the return and collection systems or contact the retailer where the product was purchased. They can take this product for environmental safe recycling.

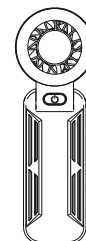
Declaration of Conformity

Herewith, we state that this product, complies with the requirements of below directives:
EMC-Directive: 14 / 30 / EU
CE Marking: 93 / 68 / EEC
RoHS Directive: 11 / 65 / EU & 15 / 863 / EU
The detailed declaration of conformity can be found at www.morris.gr.



KALLIOPI KARIDA & CO, LP
87A, 17is Noemvriou str., PC 55535
Pylaios, Greece
T. +30 2316006600
www.morris.gr

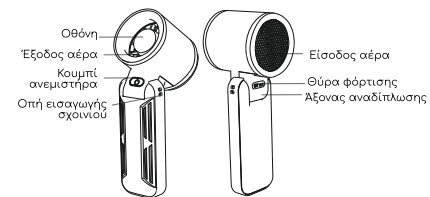
 **MORRIS**



MHF-14102
-
Οδηγίες χρήσης

Παρακαλώ διαβάστε προσεκτικά τις οδηγίες χρήσης πριν τη χρήση. Βεβαιωθείτε ότι το χρησιμοποιείτε αυστηρά σύμφωνα με τις απαιτήσεις του εγχειριδίου και φυλάξτε το εγχειρίδιο κατάλληλα για μελλοντική χρήση.

Περιγραφή



Τεχνικές παράμετροι

Όνομα προϊόντος	Αναδιπλούμενος ανεμιστήρας χειρός
Μοντέλο προϊόντος	MHF-14102
Όνομαστική τάση	DC5V
Ρεύμα φόρτωσης	1.5A
Χρόνος φόρτισης	3.5h
Ώρες λειτουργίας	16 - 8h
Χωρητικότητα μπαταρίας	3000mAh
Διαστάσεις	60 x 54.5 x 164 mm

Τρόπος χρήσης

1. Πατήστε το κομπι του ανεμιστήρα μία φορά ώστε να ενεργοποιηθεί στην ταχύτητα 1. Στην οθόνη εμφανίζεται η ένδειξη 20.
2. Πατήστε ξανά το κομπι, και στην οθόνη θα εμφανίσει 20/40/60/80/100 κλείσιμο.
3. Πατήστε παρατεταμένα το κομπι του ανεμιστήρα για 2 δευτερόλεπτα σε οποιαδήποτε στιγμή ώστε να απενεργοποιηθεί.
4. Όταν ο ανεμιστήρας είναι σε λειτουργία, το εικονίδιο του ανεμιστήρα παραμένει συνέχεια αναμμένο και σβήνει όταν απενεργοποιηθεί.

Ένδειξη φόρτισης και στάθμης μπαταρίας

1. Όταν εισάγεται το καλώδιο φόρτισης, η οθόνη ανάβει και το σύμβολο % αναβασβήνει αργά, υποδεικνύοντας κανονική φόρτιση.
2. Όταν έχει φορτιστεί πλήρως, η οθόνη δείχνει 100 και το σύμβολο % παραμένει σταθερά αναμμένο.
3. Όταν υπάρχει χειρισμός του κομπιού, θα εμφανιστούν πρώτα οι πληροφορίες της ταχύτητας και μετά από 3 δευτερόλεπτα θα επιστρέψει στην ένδειξη στάθμης μπαταρίας.
4. Όταν η στάθμη της μπαταρίας πέσει κάτω από το 10%, οι αριθμοί της οθόνης αρχίζουν να αναβασβήνουν αργά και η συσκευή απενεργοποιείται όταν η μπαταρία εξαντληθεί.
5. Όταν η στάθμη της μπαταρίας είναι 0, εμφανίζεται μόνο η ένδειξη 00 όταν ενεργοποιείται και αναβασβήνει αργά 5 φορές πριν απενεργοποιηθεί. Μην ενεργοποιήσετε τη λειτουργία.
6. Κατά τη φόρτιση και την εκκίνηση, όταν πραγματοποιηθούν χειρισμοί με το κομπι του ανεμιστήρα, η οθόνη εμφανίζει πρώτα τις πληροφορίες για την ταχύτητα και μετά από 3 δευτερόλεπτα επιστρέφει στην ένδειξη της στάθμης της μπαταρίας.

Προειδοποιήσεις

1. Μην τοποθετείτε δάχτυλα ή άλλα ξένα αντικείμενα εντός του ανεμιστήρα για την αποφυγή τραυματισμού ή καταστροφής της συσκευής.
2. Μη χρησιμοποιείτε το προϊόν σε υγρά περιβάλλοντα ή κοντά σε πηγές νερού, όπως νιπτήρα, μπανιέρα και πισίνες.
3. Μην πετάξετε το προϊόν ή το πατήσετε δυνατά, μην το ακομπιάτε με αιχμηρά ή κοφτερά αντικείμενα όταν το χρησιμοποιείτε ή κατά την αποθήκευση.
4. Μην συνδέετε ή αποσυνδέετε το τροφοδοτικό με βρεγμένα χέρια ή ποσότητες για να αποφύγετε ηλεκτροπληξία ή βραχυκύκλωμα.
5. Το προϊόν δεν είναι αδιάβροχο, επομένως μη το χρησιμοποιείτε όταν είναι βρεγμένο και στεγνώστε το εγκαίρως, μην το ξαναχρησιμοποιήσετε αφού έχει μουλώσει τελείως σε νερό ή αφού έχει εισέλθει νερό στο εσωτερικό του για να αποφύγετε διαρροές νερού και κίνδυνο.
6. Μη χρησιμοποιείτε ή αποθηκεύετε το προϊόν σε υψηλές θερμοκρασίες (άνω των 60°C) ή σε κλειστά/υγρά χώρους, τη κοντά σε κουζίνα ή καλοριφέρ, ή σε γκαράζ με ηλιοφάνεια, για να αποφύγετε την έκρηξη της μπαταρίας ή άλλα ατυχήματα.

7. Μην πιέξετε ή αποσυρμαλογοείτε την μπαταρία και μην την αφήνετε σε υψηλή θερμοκρασία (60°C και άνω) για μεγάλο χρονικό διάστημα, διαφορετικά μπορεί να υπάρξει κίνδυνος διαρροής ή έκρηξης.
8. Μη χρησιμοποιείτε το προϊόν όταν φορτίζει ή χωρίς επίβλεψη.
9. Εάν οι καταναλωτές χρησιμοποιούν τον μετασχηματιστή ρεύματος για φόρτιση, η ονομαστική τάση εισόδου του δεν θα πρέπει να είναι μεγαλύτερη από 5V με το ενδεικτικό ρεύμα εντός 2A.

Καθαρισμός προϊόντος

1. Προτού καθαρίσετε τον ανεμιστήρα, βεβαιωθείτε ότι είναι απενεργοποιημένος.
2. Το περίβλημα του προϊόντος δεν μπορεί να αφαιρεθεί. Κατά τον καθαρισμό, μπορείτε να σκουπίσετε την επιφάνεια του καλύμματος του ανεμιστήρα με ένα καθαρό πανί.
3. Μη χρησιμοποιείτε νερό ή άλλα υγρά για να καθαρίσετε τα ηλεκτρικά μέρη (όπως το μοτέρ, διακόπτη ρεύματος κ.ο.κ.)
4. Μην αγγίζετε την παροχή ρεύματος και τα ηλεκτρικά εξαρτήματα με βρεγμένα χέρια ή πανιά.

Περιεχόμενα

- 1x Ανεμιστήρας χειρός
- 1x Οδηγίες χρήσης
- 1x Καλώδιο USB

Σωστή απόρριψη αυτού του προϊόντος



Αυτή η σήμανση υποδεικνύει ότι το προϊόν αυτό δεν πρέπει να απορριπτεί μαζί με άλλα οικιακά απόβλητα σε ολόκληρη την ΕΕ. Για να αποφευχθεί πιθανή βλάβη του περιβάλλοντος ή της ανθρώπινης υγείας από την ανεξέλεγκτη διάθεση αποβλήτων, ανακυκλώστε το υπεύθυνα για να ενισχύσετε τη βιώσιμη επαναχρησιμοποίηση των υλικών πόρων. Για να επιστρέψετε τη χρησιμοποιημένη συσκευή σας, χρησιμοποιήστε τα συστήματα επιστροφής και συλλογής ή επικοινωνήστε με το κατάστημα από το οποίο προμηθευτήκατε το προϊόν. Μπορούν να πάρουν αυτό το προϊόν για περιβαλλοντικά ασφαλή ανακύκλωση.

Δήλωση συμμόρφωσης

Με την παρούσα, δηλώνουμε ότι η παρούσα συσκευή συμμορφώνεται προς τις ουσιαστικές απαιτήσεις και τις λοιπές διατάξεις των παρακάτω οδηγιών.
EMC-Directive: 14 / 30 / EU
CE Marking: 93 / 68 / EEC
RoHS Directive: 11 / 65 / EU & 15 / 863 / EU
Αντίγραφο της Δήλωσης Συμμόρφωσης υπάρχει στο www.morris.gr.



KALLIOPI KARYDA & SIA EE
17ης Νοεμβρίου 87A, Τ.Κ. 55535
Πυλαία, Θεσσαλονίκη
T. 2316006600
www.morris.gr