

LIFE



Villa Dove DOUBLE

Πλεκτή θερμαινόμενη ηλεκτρική κουβέρτα, 160 x 120cm σε γκρι χρώμα, 160W
Knitted electric heated overblanket, 160W, 160 x 120cm in grey color

ΕΛ ΟΔΗΓΙΕΣ ΧΡΗΣΗΣ

EN USER MANUAL

ΠΑΡΑΚΑΛΩ ΔΙΑΒΑΣΤΕ ΚΑΙ ΦΥΛΑΞΤΕ ΑΥΤΕΣ ΤΙΣ ΣΗΜΑΝΤΙΚΕΣ ΟΔΗΓΙΕΣ ΑΣΦΑΛΕΙΑΣ.



Διαβάστε προσεκτικά τις οδηγίες χρήσης πριν θέσετε τη συσκευή σε λειτουργία και φυλάξτε τις οδηγίες, την απόδειξη και εάν είναι δυνατόν το κουτί με την εσωτερική συσκευασία. Εάν δώσετε τη συσκευή σε τρίτο, παρακαλώ μεταβιβάστε και τις οδηγίες χρήσης.

ΣΥΜΒΟΛΑ ΕΓΧΕΙΡΙΔΙΟΥ ΟΔΗΓΙΩΝ

Σημαντικές πληροφορίες για την ασφάλειά σας είναι με ειδική σήμανση. Είναι απαραίτητο να συμμορφώνεστε με αυτές τις οδηγίες προκειμένου να αποφευχθούν ατυχήματα και τυχόν ζημιές στη συσκευή.

⚠ ΠΡΟΕΙΔΟΠΟΙΗΣΗ: Το σύμβολο αυτό σας προειδοποιεί για τους κινδύνους σχετικά με την υγεία σας και υποδεικνύει πιθανούς κινδύνους τραυματισμού.

⚠ ΠΡΟΣΟΧΗ: Αυτό αναφέρεται σε πιθανούς κινδύνους για τη συσκευή ή άλλα αντικείμενα.

i ΣΗΜΕΙΩΣΗ: Αυτό τονίζει συμβουλές και πληροφορίες.



ΠΡΟΣΟΧΗ: Μη χρησιμοποιείτε την κουβέρτα διπλωμένη.



ΠΡΟΣΟΧΗ: Μην τρυπάτε με καρφίτσες, παραμάνες και αιχμηρά αντικείμενα την κουβέρτα. Μη στερεώνετε παραμάνες ή μεταλλικά αντικείμενα επάνω στη συσκευή.



ΠΡΟΣΟΧΗ: Απαγορεύεται η χρήση της συσκευής από παιδιά κάτω των 3 ετών λόγω της ανικανότητάς τους να αντιδρούν στην υπερθέρμανση.



ΠΡΟΕΙΔΟΠΟΙΗΣΗ: Μη χρησιμοποιείτε λευκαντικό/χλωρίνη για το καθάρισμα της κουβέρτας.



ΠΡΟΕΙΔΟΠΟΙΗΣΗ: Μην τοποθετείτε την κουβέρτα στο στεγνωτήριο.



ΠΡΟΕΙΔΟΠΟΙΗΣΗ: Μην καθαρίζετε την κουβέρτα με στεγνό καθάρισμα.



Μην εκθέτετε την κουβέρτα στο άμεσο ηλιακό φως και μην τη σιδερώνετε.



Η κουβέρτα μπορεί να πλυθεί στο πλυντήριο ρούχων στους 30°C (μέγιστη θερμοκρασία-πλύσιμο στο χέρι).

ΣΗΜΑΝΤΙΚΕΣ ΟΔΗΓΙΕΣ ΑΣΦΑΛΕΙΑΣ

1. Μη χρησιμοποιείτε τη συσκευή για κανένα άλλο σκοπό εκτός από αυτόν που περιγράφεται στο παρόν εγχειρίδιο χρήσης.
2. Η συσκευή προορίζεται αποκλειστικά για ιδιωτική, οικιακή χρήση και για τον προβλεπόμενο σκοπό.
3. Η συσκευή δεν προορίζεται για ιατρική χρήση σε νοσοκομεία.
4. **⚠ ΠΡΟΣΟΧΗ:** Αυτή η συσκευή δεν προορίζεται για ιατρική χρήση.
5. Τα ηλεκτρικά και μαγνητικά πεδία από αυτήν την ηλεκτρική θερμαινόμενη κουβέρτα ενδέχεται να επηρεάσουν τη λειτουργία των βηματοδοτών. Ωστόσο, είναι πολύ κάτω από τα όρια: ισχύς ηλεκτρικών πεδίων: 5 000 V/m μέγ., μαγνητική ισχύς πεδίων: μέγιστο 80 A/m, μαγνητική επαγωγή: 0,1 mT Μέγιστο, επομένως συμβουλευτείτε το γιατρό σας και τον κατασκευαστή του βηματοδότη σας πριν χρησιμοποιήσετε αυτήν την ηλεκτρική θερμαινόμενη κουβέρτα.
6. Μη χρησιμοποιείτε τη συσκευή σε εξωτερικούς χώρους.
7. **⚠ ΠΡΟΕΙΔΟΠΟΙΗΣΗ:** Βεβαιωθείτε ότι η τάση του δικτύου σας είναι η ίδια με την τάση που αναγράφεται στην ετικέτα χαρακτηριστικών της συσκευής.
8. **⚠ ΠΡΟΣΟΧΗ:** Χρησιμοποιείτε τη συσκευή μόνο σε γειωμένη και σωστά εγκατεστημένη πρίζα. **Κίνδυνος ηλεκτροπληξίας!**
9. **⚠ ΠΡΟΕΙΔΟΠΟΙΗΣΗ:** Μη χρησιμοποιείτε επέκταση καλωδίου.
10. **⚠ ΠΡΟΣΟΧΗ:** Μη χρησιμοποιείτε και μην τοποθετείτε τη συσκευή σε μέρη με υγρασία ή σε σημεία όπου μπορεί να βρέχεται και μη βυθίζετε τη συσκευή σε οποιοδήποτε υγρό κατά τη διάρκεια λειτουργίας της.
11. **⚠ ΠΡΟΣΟΧΗ:** Μη χρησιμοποιείτε την κουβέρτα τσαλακωμένη.
12. **⚠ ΠΡΟΣΟΧΗ:** Μη χρησιμοποιείτε την κουβέρτα εάν έχει βραχεί.
13. **⚠ ΠΡΟΣΟΧΗ:** Μη χρησιμοποιείτε την κουβέρτα με βρεγμένα χέρια. Εάν η συσκευή έχει βραχεί, αποσυνδέστε την αμέσως από την τροφοδοσία.
14. **⚠ ΠΡΟΕΙΔΟΠΟΙΗΣΗ:** Η ηλεκτρική κουβέρτα απαγορεύεται να χρησιμοποιείται από άτομα χρήζοντα βοήθειας, βρέφη ή άτομα χωρίς την αίσθηση της θερμότητας γιατί δεν θα μπορούσαν να αντιδράσουν σε περίπτωση υπερθέρμανσης.
15. **⚠ ΠΡΟΕΙΔΟΠΟΙΗΣΗ:** Μη χρησιμοποιείτε την κουβέρτα σε κρεβάτι με ρυθμιζόμενες κλίσεις, ή εάν το χρησιμοποιείτε, βεβαιωθείτε ότι η κουβέρτα ή το καλώδιο δεν μπορεί να διπλωθεί ή να τσακιστεί.
16. **⚠ ΠΡΟΕΙΔΟΠΟΙΗΣΗ:** Μη χρησιμοποιείτε την κουβέρτα όταν υπάρχουν βαριά αντικείμενα πάνω του έτσι ώστε να μην προκληθεί υπερθέρμανση της συσκευής. Μην τοποθετείτε αντικείμενα (π.χ. βαλίτσα, καλάθι ρούχων κλπ) και πηγές θερμότητας (π.χ. μπουκάλι ζεστού νερού κλπ) κατά τη διάρκεια χρήσης της συσκευής.
17. **⚠ ΠΡΟΣΟΧΗ:** Αυτή η συσκευή πρέπει να χρησιμοποιείται μόνο με τους

- τύπους αποσπώμενων μονάδων ελέγχου που επισημαίνονται στη συσκευή.
18. **⚠ ΠΡΟΕΙΔΟΠΟΙΗΣΗ:** Τα ηλεκτρικά εξαρτήματα του διακόπτη ανεβάζουν υψηλή θερμοκρασία κατά τη διάρκεια χρήσης της συσκευής. Δεν πρέπει να καλύπτετε τον διακόπτη ή να τον τοποθετείτε πάνω στη θερμαινόμενη κουβέρτα κατά τη διάρκεια χρήσης της συσκευής.
19. **⚠ ΠΡΟΕΙΔΟΠΟΙΗΣΗ:** Μην καθαρίζετε την κουβέρτα με στεγνό καθάρισμα.
20. Μην τοποθετείτε υφάσματα / ρούχα πάνω στη συσκευή για να στεγνώσουν ή για οποιοδήποτε άλλο λόγο.
20. **⚠ ΠΡΟΕΙΔΟΠΟΙΗΣΗ:** Μη χρησιμοποιείτε τη συσκευή μαζί με άλλες συσκευές θέρμανσης.
21. **⚠ ΠΡΟΣΟΧΗ:** Μην τσαλακώνετε την κουβέρτα.
22. Το καλώδιο και η μονάδα ελέγχου της συσκευής μπορεί να εγκυμονούν κινδύνους μπερδέματος του χρήστη με το καλώδιο, στραγγαλισμού, να σκοντάψετε ή χτυπήματος εάν δεν είναι σωστά τοποθετημένα. Ο χρήστης πρέπει να βεβαιωθεί ότι οι πλεονάζοντες δεσμοί και τα ηλεκτρικά καλώδια πρέπει να είναι διατεταγμένα με ασφαλή τρόπο.
23. **⚠ ΠΡΟΣΟΧΗ:** Βεβαιωθείτε ότι ο θερμοστάτης είναι πλήρως και σωστά τοποθετημένος στο επίστρωμα. Κίνδυνος ηλεκτροπληξίας ή πυρκαγιάς!
24. Μη μετακινείτε τη συσκευή όταν αυτή είναι σε λειτουργία.
25. Όταν χρησιμοποιείτε την ηλεκτρική θερμαινόμενη κουβέρτα για αρκετές ώρες, συνιστάται να ρυθμίζετε τον διακόπτη στο χαμηλότερο επίπεδο θερμοκρασίας για να αποφύγετε την υπερθέρμανση.
26. **⚠ ΠΡΟΕΙΔΟΠΟΙΗΣΗ:** Σε περίπτωση που κοιμηθείτε χρησιμοποιώντας την κουβέρτα έχοντας ρυθμίσει τον διακόπτη στο υψηλότερο επίπεδο θέρμανσης, υπάρχει κίνδυνος τραυματισμού, εγκαύματος και ηλεκτροπληξίας.
27. Βεβαιωθείτε ότι το καλώδιο τροφοδοσίας δεν έρχεται σε επαφή με τα ζεστά μέρη της συσκευής ή να έρχεται σε επαφή με αιχμηρές γωνίες.
28. Μην αφήνετε το καλώδιο να κρέμεται από την άκρη του κρεβατιού ή σε σημείο που μπορεί να είναι προσβάσιμο από παιδιά.
29. Μην αφήνετε το καλώδιο να ακουμπά οποιαδήποτε ζεστή επιφάνεια.
30. Βεβαιωθείτε ότι το καλώδιο του ρεύματος δεν πατιέται ή είναι σφηνωμένο από οποιοδήποτε αντικείμενο. Μην πατάτε ποτέ το καλώδιο του ρεύματος και μην το τοποθετείτε ποτέ κάτω από χαλιά ή πατάκια όπου υπάρχει κίνδυνος να το πατήσετε. Κρατάτε το καλώδιο του ρεύματος σε σημείο όπου δεν υπάρχει κίνδυνος να σκοντάψετε.
31. **⚠ ΠΡΟΣΟΧΗ:** Πριν από την αποθήκευση, αποσυνδέετε πάντα τη συσκευή από την τροφοδοσία (αφαιρέστε κρατώντας το φικ και όχι τραβώντας το καλώδιο) και να την αφήνετε να κρυώσει καλά.
32. Μην τσαλακώνετε τη συσκευή τοποθετώντας αντικείμενα πάνω της κατά την

αποθήκευση.

33. **⚠ ΠΡΟΕΙΔΟΠΟΙΗΣΗ:** Μην αφήνετε τη συσκευή να λειτουργεί χωρίς επίβλεψη. Εάν αποχωρήσετε από το δωμάτιο, αποσυνδέετε πάντα τη συσκευή από την τροφοδοσία.

34. **⚠ ΠΡΟΣΟΧΗ:** Αποσυνδέετε πάντα τη συσκευή από την τροφοδοσία όταν ολοκληρώσετε τη χρήση. Μην αφήνετε τη συσκευή σε λειτουργία όταν δεν είστε στο σπίτι.

35. Μη χρησιμοποιείτε ποτέ τη συσκευή σε δωμάτια με διαρροή υγραερίου ή άλλου εύφλεκτου υλικού.

36. Η ηλεκτρική κουβέρτα δεν πρέπει να χρησιμοποιείται κατά τη διάρκεια καταιγίδας με κεραυνούς και αστραπές.

37. **⚠ ΠΡΟΣΟΧΗ:** Μη χρησιμοποιείτε αυτό το προϊόν εάν το φως, η υποδοχή, το καλώδιο κ.λ.π. είναι κατεστραμμένα. **Κίνδυνος ηλεκτροπληξίας ή πυρκαγιάς!**

38. Ελέγχετε κατά διαστήματα τη συσκευή και το καλώδιο για τυχόν φθορές.

⚠ ΠΡΟΕΙΔΟΠΟΙΗΣΗ: Μη χρησιμοποιείτε τη συσκευή αν το καλώδιο έχει φθαρεί ή αν η συσκευή πέσει ή έχει υποστεί οποιαδήποτε ζημιά. Για να αποφύγετε κίνδυνο ηλεκτροπληξίας, μην επιχειρήσετε να επιδιορθώσετε τη συσκευή μόνοι σας. Επικοινωνήστε με έναν εξειδικευμένο τεχνικό / εξουσιοδοτημένο service για επισκευή. Χρησιμοποιείτε μόνο γνήσια ανταλλακτικά.

39. Χρησιμοποιείτε μόνο γνήσια ανταλλακτικά. Η χρήση εξαρτημάτων που δεν συνιστώνται από τον κατασκευαστή της συσκευής μπορεί να προκαλέσει τραυματισμούς.

40. Μην τραβάτε, μην τεντώνετε και μη λυγίζετε το καλώδιο.

41. Για να αποφύγετε τον κίνδυνο ηλεκτροπληξίας, μη βυθίζετε το καλώδιο, το φως ή το χειριστήριο σε νερό ή οποιοδήποτε άλλο υγρό.

42. **⚠ ΠΡΟΣΟΧΗ:** Δείξτε ιδιαίτερη προσοχή όταν η συσκευή χρησιμοποιείται σε χώρους όπου υπάρχουν παιδιά, ανάπηροι ή άτομα με μειωμένες σωματικές, αισθητηριακές ή διανοητικές ικανότητες.

43. Αυτή η συσκευή μπορεί να χρησιμοποιηθεί από παιδιά ηλικίας από 8 ετών και άνω και άτομα με μειωμένες σωματικές, αισθητηριακές ή διανοητικές ικανότητες ή έλλειψη εμπειρίας και γνώσης, εάν τους έχουν δοθεί επίβλεψη ή οδηγίες σχετικά με τη χρήση της συσκευής με ασφαλή τρόπο και κατανοούν τους σχετικούς κινδύνους.

44. Η συσκευή μπορεί να χρησιμοποιηθεί από παιδιά ηλικίας άνω των 3 ετών και μικρότερα των 8 ετών υπό επίβλεψη και με τον διακόπτη πάντα ρυθμισμένο στην ελάχιστη τιμή θερμοκρασίας από τον γονέα ή κηδεμόνα.

45 Τα παιδιά δεν πρέπει να παίζουν με τη συσκευή.

46. Ο καθαρισμός και η συντήρηση από τον χρήστη δεν πρέπει να γίνονται από

παιδιά χωρίς επίβλεψη.

47. ⚠ **ΠΡΟΣΟΧΗ:** Απαγορεύεται η χρήση της συσκευής για κατοικίδια.

48. ⚠ **ΠΡΟΕΙΔΟΠΟΙΗΣΗ:** Διατηρήστε τη συσκευή και το καλώδιο της μακριά από παιδιά, βρέφη και κατοικίδια.


49. Για να εξασφαλίσετε την ασφάλεια των παιδιών, κρατήστε όλα τα υλικά συσκευασίας (πλαστικές σακούλες, κουτιά κ.λπ.) μακριά τους.

⚠ **ΠΡΟΕΙΔΟΠΟΙΗΣΗ:** Μην επιτρέπετε στα παιδιά να παίζουν με τα υλικά συσκευασίας. **Κίνδυνος ασφυξίας!**

50. ⚠ **ΠΡΟΕΙΔΟΠΟΙΗΣΗ:** Εάν η συσκευή χρησιμοποιηθεί με μη ενδεδειγμένο τρόπο ή για επαγγελματικούς ή ημι-επαγγελματικούς σκοπούς ή εάν δεν χρησιμοποιηθεί σύμφωνα με τις οδηγίες του εγχειριδίου χρήσης, η εγγύηση καθίσταται άκυρη και η SUN A.E. θα αποποιηθεί οποιασδήποτε ευθύνης για τυχόν βλάβες που θα προκληθούν.

ΠΡΟΕΠΙΣΚΟΠΗΣΗ ΣΥΣΚΕΥΗΣ

1. Θερμαινόμενη κουβέρτα
2. Αποσπώμενο καλώδιο ρεύματος
3. Χειριστήριο
4. Οθόνη χειριστηρίου
5. Πλήκτρο χρονοδιακόπτη
6. Πλήκτρο ενεργοποίησης / απενεργοποίησης
7. Πλήκτρο επιλογής επιπέδου θερμοκρασίας



ΟΔΗΓΙΕΣ ΛΕΙΤΟΥΡΓΙΑΣ

ΤΟΠΟΘΕΤΗΣΗ ΤΗΣ ΗΛΕΚΤΡΙΚΗΣ ΚΟΥΒΕΡΤΑΣ

Κατά τη χρήση της κουβέρτας πρέπει να εξασφαλίσετε ότι ο σύνδεσμος (σύνδεση της κουβέρτας με το καλώδιο) της κουβέρτας βρίσκεται στην πλευρά των ποδιών.

Τοποθετείτε την κουβέρτα πάνω σας χωρίς να την τυλίγετε σφιχτά και χωρίς να κάθεστε επάνω σε αυτήν, καθώς αυτό μπορεί να προκαλέσει την ενεργοποίηση του συστήματος προστασίας από υπερθέρμανση.

ΠΡΟΘΕΡΜΑΝΣΗ ΤΗΣ ΗΛΕΚΤΡΙΚΗΣ ΚΟΥΒΕΡΤΑΣ

1. Εισαγάγετε το βύσμα του καλωδίου του χειριστηρίου στον σύνδεσμο της κουβέρτας για να συνδέσετε το χειριστήριο στην κουβέρτα.
2. Εισαγάγετε το βύσμα του καλωδίου του χειριστηρίου στη πρίζα ρεύματος. Ελέγξτε ότι η τάση του δικτύου που θα χρησιμοποιήσετε ταιριάζει με την τάση λειτουργίας της συσκευής και ότι βρίσκονται σε αντιστοιχία. Βεβαιωθείτε ότι η πρίζα ρεύματος βρίσκεται κοντά στην κουβέρτα και ότι το καλώδιο τροφοδοσίας δεν βρίσκεται σε θέση όπου ο χρήστης μπορεί να σκοντάψει πάνω του.
3. Για την προθέρμανση της κουβέρτας, επιλέξτε το 3ο επίπεδο θέρμανσης για 15 λεπτά. Εφόσον η κουβέρτα έχει προθερμαθεί για 15 λεπτά, επιλέξτε το επιθυμητό επίπεδο θέρμανσης.

ΡΥΘΜΙΣΗ ΕΠΙΠΕΔΟΥ ΘΕΡΜΟΤΗΤΑΣ ΤΗΣ ΗΛΕΚΤΡΙΚΗΣ ΚΟΥΒΕΡΤΑΣ

Η ηλεκτρική κουβέρτα διαθέτει 9 διαφορετικά επίπεδα θερμότητας για επιλέξετε ανάλογα την επιθυμία σας. Το προεπιλεγμένο επίπεδο θερμότητας κατά την ενεργοποίηση της κουβέρτας είναι το επίπεδο "1" (χαμηλότερο επίπεδο θερμότητας). Πιέστε το πλήκτρο επιλογής επιπέδου θερμοκρασίας στο χειριστήριο για να επιλέξετε το επιθυμητό επίπεδο. Κάθε πάτημα του πλήκτρου, αντιστοιχεί στην αύξηση της θερμότητας κατά ένα επίπεδο.

Η ηλεκτρική κουβέρτα απενεργοποιείται αυτόματα μετά από 20 λεπτά συνεχόμενης λειτουργίας για ασφάλεια.

Συνιστάται η επιλογή των επιπέδων 2 έως 9 για αύξηση της θερμοκρασίας της κουβέρτας και όχι για λειτουργία διαρκείας. Μόνο το επίπεδο 1 συνιστάται για λειτουργία μεγαλύτερης χρονικής διάρκειας. Επιλέξτε το επιθυμητό επίπεδο θερμότητας από το 2 έως το 9 για να αυξήσετε τη θερμοκρασία της κουβέρτας και μετά από μικρό χρονικό διάστημα ρυθμίστε τη συσκευή στο επίπεδο 1 για συνεχή λειτουργία.

Μετά την αυτόματη απενεργοποίηση της συσκευής (μετά από 20 λεπτά) και αν επιθυμείτε να συνεχίσετε να λειτουργείτε την ηλεκτρική κουβέρτα, ενεργοποιήστε ξανά την κουβέρτα και ρυθμίστε στο επίπεδο θερμοκρασίας 1.

Αλλάξτε τη ρύθμιση θερμοκρασίας στο επίπεδο 1 πριν κοιμηθείτε. Ίδανικά, απενεργοποιήστε την κουβέρτα και βγάλτε το φις από την πρίζα πριν κοιμηθείτε.

Παρακαλώ απενεργοποιείτε τη συσκευή, όταν δεν χρειάζεστε θέρμανση και όταν φεύγετε από το δωμάτιο.

Μετά τη χρήση, απενεργοποιήστε τη συσκευή πιέζοντας το πλήκτρο απενεργοποίησης στο χειριστήριο και στη συνέχεια αποσυνδέστε τη από την τροφοδοσία. Αφήστε τη να κρυώσει καλά πριν την αποθήκευση της.

Ι ΣΗΜΕΙΩΣΗ: Μην τοποθετείτε τη μονάδα ελέγχου κάτω από το μαξιλάρι ή κάτω από τα σεντόνια όταν χρησιμοποιείται.

ΡΥΘΜΙΣΗ ΧΡΟΝΟΔΙΑΚΟΠΤΗ (ΓΙΑ ΑΠΕΝΕΡΓΟΠΟΙΗΣΗ ΤΗΣ ΣΥΣΚΕΥΗΣ)

Ο χρονοδιακόπτης μπορεί να ρυθμιστεί για να απενεργοποιήσει την ηλεκτρική κουβέρτα σε ορισμένο χρονικό διάστημα (έως 3 ώρες).

Η ηλεκτρική κουβέρτα διαθέτει 9 προκαθορισμένα διαστήματα για απενεργοποίηση της :

Επίπεδα	Λεπτά (Ωρες)
1	20
2	40
3	60 (1 ώρα)
4	80 (1 ώρα και 20 λεπτά)
5	100(1 ώρα και 40 λεπτά)
6	120 (2 ώρες)
7	140 (2 ώρες και 20 λεπτά)
8	160 (2 ώρες και 40 λεπτά)
9	180 (3 ώρες)

Πιέστε το πλήκτρο χρονοδιακόπτη στο τηλεχειριστήριο για να ορίσετε τον επιθυμητό χρόνο απενεργοποίησης. Κάθε πάτημα του πλήκτρου, αντιστοιχεί στην αύξηση του χρόνου κατά 20 λεπτά. Η προεπιλεγμένη ρύθμιση είναι τα 20 λεπτά. Όταν επιλέξετε τον επιθυμητό χρόνο, εμφανίζεται το αντίστοιχο επίπεδο με μία τελεία δίπλα του στην οθόνη του χειριστηρίου. Στη συνέχεια επιλέξτε το επιθυμητό επίπεδο θερμοκρασίας πιέζοντας το πλήκτρο επιλογής επιπέδου θερμοκρασίας.


Ο μέγιστος χρόνος συνεχόμενης λειτουργίας της συσκευής είναι τα 180 λεπτά (3 ώρες). Σε περίπτωση που θέλετε να χρησιμοποιήσετε την κουβέρτα για παραπάνω ώρα, απενεργοποιήστε την, αφήστε την να κρυώσει για τουλάχιστον 5 λεπτά και στη συνέχεια ενεργοποιήστε την ξανά και ρυθμίστε το επίπεδο θερμότητας ανάλογα την επιθυμία σας.

ΚΑΘΑΡΙΣΜΟΣ

Ακολουθήστε αυτές τις οδηγίες για να φροντίσετε σωστά και με ασφάλεια τη συσκευή σας.

1. Πάντα αποσυνδέεται τη συσκευή από την τροφοδοσία και την αφήνετε να κρυώσει καλά πριν τον καθαρισμό της.
2. Πάντα αφαιρείτε το χειριστήριο από την κουβέρτα πριν τον καθαρισμό.
3. Χρησιμοποιήστε ένα μαλακό πανί, βρεγμένο με ένα ήπιο διάλυμα σαπουνιού για τον καθαρισμό του.
4. Προσοχή να μην έρθει σε επαφή το καλώδιο με νερό.
5. Οι μικροί λεκέδες μπορούν να καθαριστούν με ένα πανί ή ένα υγρό σφουγγάρι και, αν χρειάζεται, με λίγο υγρό απορρυπαντικό για ευαίσθητα υφάσματα. Εάν η ηλεκτρική κουβέρτα είναι πολύ βρώμικη, μπορεί να πλυθεί στους 30°C (μέγιστη-πρόγραμμα πλύσιμο στο χέρι). Χρησιμοποιήστε ένα απορρυπαντικό για ευαίσθητα υφάσματα και μετρήστε το σύμφωνα με τις οδηγίες του κατασκευαστή.
6. Όταν στεγνώνετε την ηλεκτρική κουβέρτα, μην την κρεμάτε με μανταλάκια ή άλλες παρόμοιες συσκευές.
7. Μην εκθέτετε τη ηλεκτρική κουβέρτα σε πηγές θερμότητας όπως ο ήλιος, το καλοριφέρ κ.λπ.
8. Συνδέστε ξανά το καλώδιο τροφοδοσίας στην ηλεκτρική κουβέρτα μόνο όταν το φως και το ύφασμα έχουν στεγνώσει τελείως.

 **ΠΡΟΣΟΧΗ:** Μην ανάβετε ποτέ την ηλεκτρική κουβέρτα για να την στεγνώσετε.

 **ΣΗΜΕΙΩΣΗ:** Μην πλένετε πολύ συχνά την ηλεκτρική κουβέρτα για να αποφύγετε υπερβολική φθορά της.

 **ΠΡΟΕΙΔΟΠΟΙΗΣΕΙΣ:**

- Μην καθαρίζετε την κουβέρτα με στεγνό καθάρισμα
- Μη λυγίζετε την ηλεκτρική κουβέρτα κατά τον καθαρισμό
- Μη χρησιμοποιείτε λευκαντικό/χλωρίνη για το καθάρισμα της κουβέρτας
- Μην τοποθετείτε την ηλεκτρική κουβέρτα στο στεγνωτήριο
- Μη σιδερώνετε την ηλεκτρική κουβέρτα
- Η ηλεκτρική κουβέρτα μπορεί να πλυθεί στους 30°C (πρόγραμμα πλύσιμο στο χέρι).

ΑΠΟΘΗΚΕΥΣΗ

1. Πάντα αποσυνδέετε τη συσκευή από την τροφοδοσία και την αφήνετε να κρυώσει καλά πριν την αποθήκευση της.
2. Εάν δεν χρησιμοποιείτε την ηλεκτρική κουβέρτα για μεγάλο χρονικό διάστημα, καλό είναι να τη φυλάξετε στην αρχική της συσκευασία σε στεγνό μέρος και να μην τοποθετήσετε αντικείμενα πάνω της.
3. Τοποθετήστε την ηλεκτρική κουβέρτα στην αρχική της συσκευασία της και φυλάξτε τη σε ασφαλή, ξηρή θέση.



ΑΠΟΡΡΙΨΗ ΣΥΣΚΕΥΗΣ ΚΑΙ ΕΞΑΡΤΗΜΑΤΩΝ

Αυτό το σήμα που εμφανίζεται επάνω στο προϊόν, στα εξαρτήματά του ή στα εγχειρίδια που το συνοδεύουν, υποδεικνύει ότι το προϊόν και τα ηλεκτρονικά του εξαρτήματα δεν θα πρέπει να απορρίπτονται μαζί με τα υπόλοιπα οικιακά απορρίμματα.

Προκειμένου να αποφευχθούν ενδεχόμενες βλαβερές συνέπειες στο περιβάλλον ή την υγεία εξαιτίας της ανεξέλεγκτης διάθεσης απορριμμάτων, σας παρακαλούμε να διαχωρίσετε αυτά τα προϊόντα από άλλους τύπους απορριμμάτων και να τα ανακυκλώσετε.


Οι οικιακοί χρήστες θα πρέπει να έλθουν σε επικοινωνία είτε με το κατάστημα απ' όπου αγόρασαν αυτό το προϊόν, είτε με τις κατά τόπους υπηρεσίες, προκειμένου να πληροφορηθούν τις λεπτομέρειες σχετικά με τον τόπο και τον τρόπο με τον οποίο μπορούν να δώσουν αυτά τα προϊόντα για ασφαλή προς το περιβάλλον ανακύκλωση.


PLEASE READ AND SAVE THESE IMPORTANT SAFETY INSTRUCTIONS.

Read the operating instructions carefully before putting the appliance into operation and keep the instructions, the receipt and, if possible, the box with the internal packing. If you give this device to other people, please also pass on the operating instructions.

USER MANUAL SYMBOLS

Important information for your safety is specially marked. It is essential to comply with these instructions in order to avoid accidents and prevent damage to the machine:

 **WARNING:** This sign warns you of dangers to your health and indicates possible injury risks.

 **CAUTION:** This sign refers to possible hazards to the machine or other objects.

 **NOTE:** This sign highlights tips and information.



CAUTION: Do not use the blanket folded.



CAUTION: Do not pierce the blanket with pins, safety pins and sharp



CAUTION: The appliance is not allowed to be used by children under 3 years of age due to their inability to react to overheating.



WARNING: Do not use bleach to clean the blanket.



WARNING: Do not place the blanket in the dryer.



WARNING: Do not dry clean the blanket.



Do not expose the blanket to direct sunlight or iron it.



The blanket can be washed in the washing machine at 30°C.

IMPORTANT SAFETY INSTRUCTIONS

1. Do not use the appliance for any purpose other than that described in this user manual.
2. The appliance is intended exclusively for private, domestic use and for the intended purpose.
3. The appliance is not intended for medical use in hospitals.
4. **⚠ CAUTION:** This appliance is not intended for medical use.
5. Electric and magnetic fields from this electric heated blanket may affect the operation of pacemakers. However, it is well below the limits: electric field strength: 5 000 V/m max, magnetic field strength: 80 A/m max, magnetic induction: 0.1 mT max, so consult your doctor and pacemaker manufacturer before using this electric heated blanket.
6. Do not use the appliance outdoors.
7. **⚠ WARNING:** Make sure your mains voltage is the same as the voltage on the appliance's rating label.
8. **⚠ CAUTION:** Use the appliance only in a grounded and properly installed outlet. **Risk of electric shock!**
9. **WARNING:** Do not use an extension cord.
10. **⚠ CAUTION:** Do not use or place the appliance in damp places or places where it may get wet, and do not immerse the device in any liquid during operation.
11. **⚠ CAUTION:** Do not use the blanket crumpled objects. Do not attach lanyards or metal objects to the appliance.
12. **⚠ CAUTION:** Do not use the blanket if it is wet.
13. **⚠ CAUTION:** Do not use the blanket with wet hands. If the appliance gets wet, unplug it immediately.
14. **⚠ WARNING:** The electric blanket is prohibited to be used by disabled people, infants or people insensitive to heat because they would not be able to react in case of overheating.
15. **⚠ WARNING:** Do not use the blanket on a bed with adjustable inclines, or if you do, make sure the blanket or cord cannot be folded or creased.
16. **⚠ WARNING:** Do not use the blanket when there are heavy objects on it so as not to cause the appliance to overheat. Do not place objects (e.g. suitcase, laundry basket, etc.) and heat sources (e.g. hot water bottle, etc.) while using the appliance.
17. **⚠ CAUTION:** This appliance should only be used with the types of detachable control units marked on the appliance.

-
18. ⚠ **WARNING:** The electrical components of the switch become very hot during use of the appliance. Do not cover the switch or place it on the heated blanket while using the appliance.
 19. Do not place fabrics / clothes on the appliance to dry or for any other reason.
 20. ⚠ **WARNING:** Do not use the appliance together with other heating appliances.
 21. ⚠ **CAUTION:** Do not wrinkle the blanket.
 22. The cable and the control unit of the appliance can give rise to risks of entanglement, strangulation, tripping or treading if not correctly arranged. The user shall make sure that excess ties and electric cords shall be arranged in a safe way.
 23. ⚠ **CAUTION:** Make sure the thermostat is fully and correctly seated in the pavement. **Risk of electric shock or fire!**
 24. Do not move the appliance when it is in operation.
 25. When using the electric heated blanket for several hours, it is recommended to set the switch to the lowest temperature level to avoid overheating.
 26. ⚠ **WARNING:** If you sleep using the blanket with the switch set to the highest heating level, there is a risk of injury, burn and electric shock.
 27. Make sure that the power cord does not come into contact with hot parts of the appliance or come into contact with sharp corners.
 28. Do not leave the cord hanging over the edge of the bed or where it can be reached by children.
 29. Do not let the cord touch any hot surface.
 30. Make sure the power cord is not pinched or pinched by any object. Never step on the power cord and never place it under carpets or rugs where there is a risk of being stepped on. Hold the power cord in a place where there is no tripping hazard.
 31. ⚠ **CAUTION:** Before storing, always unplug the appliance from the power supply (remove by holding the plug, not by pulling the cord) and allow it to cool thoroughly.
 32. Do not crease the appliance by placing objects on it during storage.
 33. ⚠ **WARNING:** Do not leave the appliance unattended. If you leave the room, always disconnect the appliance from the power supply.
 34. ⚠ **CAUTION:** Always unplug the appliance from the power supply when you are finished using it. Do not leave the appliance on when you are not at home.
 35. Never use the appliance in rooms with a leak of gas or other flammable material.

-
36. Electric coating should not be used during a lightning storm.
37. **⚠ CAUTION:** Do not use this product if the plug, socket, cord, etc. are damaged. Risk of electric shock or fire!
38. Periodically check the appliance and the cable for any damage.
- ⚠ WARNING:** Do not use the appliance if the cord is frayed or if the appliance has been dropped or otherwise damaged. To avoid the risk of electric shock, do not attempt to repair the appliance yourself. Contact a qualified technician / authorized service for repair. Use only original spare parts.
39. Use only original spare parts. The use of accessories not recommended by the appliance manufacturer may cause injury.
40. Do not pull, stretch or bend the cord.
41. To protect against risk of electric shock, do not immerse the cord, plug or remote control in water or any other liquid.
42. **⚠ CAUTION:** Take special care when the appliance is used in areas where there are children, the disabled or people with reduced physical, sensory or mental abilities.
43. This appliance can be used by children aged 8 years and over and persons with reduced physical, sensory or mental capabilities or lack of experience and knowledge if they have been given supervision or instruction concerning use of the appliance in a safe way and understand the associated risks.
44. The appliance can be used by children over 3 years old and under 8 years old under supervision and with the switch always set to the minimum temperature value by the parent or guardian.
45. Children must not play with the appliance.
46. Cleaning and maintenance by the user must not be carried out by children without supervision.
47. **⚠ CAUTION:** Do not use the appliance for pets.
48. **⚠ WARNING:** Keep the appliance and its cord away from children, infants and pets.
49. To ensure the safety of children, keep all packaging materials (plastic bags, boxes, etc.) away from them.
- ⚠ WARNING:** Do not allow children to play with the packaging materials. **Risk of suffocation!**
50. **⚠ WARNING:** If the appliance is used in an inappropriate manner or for professional or semi-professional purposes, or if it is not used in accordance with the instructions in the user manual, the warranty becomes void and SUN SA. will disclaim any responsibility for any damages that may be caused.

PARTS IDENTIFICATION

- 1.Heated blanket
- 2.Detachable power cord
- 3.Controller
- 4.LED screen
- 5.Timer button
- 6.Power On / off button
- 7.Temperature level selection key



OPERATING INSTRUCTIONS

INSTALLATION OF THE ELECTRIC BLANKET

When using the blanket, you must ensure that the connection (connecting the blanket to the cable) of the blanket is on the leg side.

Place the blanket over you without wrapping it tightly and without sitting on it, as this can cause the overheating protection system to activate.

PREHEATING THE ELECTRIC BLANKET

- 1.Insert the plug of the controller cable into the connector of the blanket to connect the controller to the blanket.
- 2.Insert the plug of the controller cable into the power outlet. Check that the voltage of the mains you will use matches the operating voltage of the appliance and that they are in correspondence. Make sure the power outlet is close to the blanket and that the power cord is not in a position where the user could trip over it.
- 3.To preheat the blanket, select the 3rd heating level for 15 minutes. Once the blanket has preheated for 15 minutes, select the desired heat level.

ADJUSTING THE HEAT LEVEL OF THE ELECTRIC BLANKET

The electric blanket has 9 different heat levels to choose according to your desire. The default heat level when the blanket is turned on is level "1" (lowest heat level). Press the temperature level selection button on the controller to select the desired level. Each press of the button corresponds to increasing the heat by one level.

The electric blanket automatically turns off after 20 minutes of continuous operation for safety. It is recommended to select levels 2 to 9 to increase the temperature of the blanket and not for continuous operation. Only level 1 is recommended for longer duration operation.

Select the desired heat level from 2 to 9 to increase the temperature of the blanket and after a short time set the appliance to level 1 for continuous operation.

After the appliance turns off automatically (after 20 minutes) and if you wish to continue operating the electric blanket, turn the blanket back on and set to temperature level 1.

Change the temperature setting to level 1 before going to sleep. Ideally, turn off the blanket and unplug before going to sleep.

Please turn off the appliance when you do not need heating and when you leave the room.

After use, turn off the appliance by pressing the power off button on the controller, then unplug it from the power supply. Allow to cool thoroughly before storing.

NOTE: Do not place the control unit under the pillow or under the sheets when in use..

TIMER SETTING (TO TURN OFF THE APPLIANCE)

The timer can be set to turn off the electric blanket at a certain time (up to 3 hours).

The electric blanket has 9 preset intervals for turning it off:

Levels	Minutes (Hours)
1	20
2	40
3	60 (1 hour)
4	80 (1 hour and 20 minutes)
5	100(1 hour and 40 minutes)
6	120 (2 hours)
7	140 (2 hours and 20 minutes)
8	160 (2 hours and 40 minutes)
9	180 (3 hours)

Press the timer button on the controller to set the desired turn-off time. Each press of the button corresponds to increasing the time by 20 minutes. The default setting is 20 minutes. When you select the desired time, the corresponding level is displayed with a dot next to it on the controller screen. After that, select the desired temperature level by pressing the temperature level selection button.

The maximum time of continuous operation of the appliance is 180 minutes (3 hours). In case you want to use the blanket for more time, turn it off, let it cool for at least 5 minutes, then turn it on again and adjust the heat level according to your desire.

CLEANING

Follow these instructions to properly and safely care for your appliance.

1. Always unplug the appliance from the power supply and allow it to cool thoroughly before cleaning.
2. Always remove the controller from the blanket before cleaning.
3. Use a soft cloth dampened with a mild soap solution to clean it.
4. Be careful not to let the cable come into contact with water.
5. Small stains can be cleaned with a damp cloth or sponge and, if necessary, a little liquid detergent for delicate fabrics. If the electric blanket is very dirty, it can be washed at 30°C (maximum - hand wash program). Use a detergent for delicate fabrics and measure according to the manufacturer's instructions.
6. When drying the electric blanket, do not hang it with pegs or other similar appliances.
7. Do not expose the electric blanket to heat sources such as the sun, radiator, etc.
8. Reconnect the power cord to the electric blanket only when the plug and fabric are completely dry.

⚠ CAUTION: Never turn on the electric blanket to dry it.

📌 NOTE: Do not wash the electric blanket too often to avoid excessive wear.

⚠ WARNINGS:

- Do not dry clean the blanket
- Do not bend the electric blanket when cleaning
- Do not use bleach to clean the blanket
- Do not place the electric blanket in the dryer
- Do not iron the electric blanket

-
- The electric blanket can be washed at 30°C (hand wash program)

STORAGE

- 1.Always unplug the appliance from the power supply and allow it to cool thoroughly before storing.
- 2.If you do not use the electric blanket for a long time, it is best to store it in its original package in a dry place and do not place any objects on it.
- 3.Place the electric blanket in its original packaging and store in a safe, dry location.



DISPOSAL OF APPLIANCE AND ACCESSORIES

This symbol appearing on the product, its accessories or accompanying manuals indicates that the product and its electronic accessories should not be disposed of with other household trash.

In order to avoid possible harmful effects on the environment or health due to uncontrolled waste disposal, please separate these products from other types of waste and recycle them.

Household users should contact either the store where they purchased this product or their local services for details of where and how they can return these products for environmentally safe recycling.

Made in China  



Ιωνίας Καλοχώρι, 570 09 Θεσσαλονίκη, Ελλάδα, ΤΗΛ. +30 2310 700.777
Ionias Kalochori, 570 09 Thessaloniki, Greece, TEL. +30 2310 700.777
e-mail: info@sun.gr - www.life.gr