



MORRIS

D73326EBN

T73327EBN

ΕΓΧΕΙΡΙΔΙΟ ΧΡΗΣΗΣ

Ψυγείοκαταψύκτης

Διαβάστε αυτό το εγχειρίδιο οδηγιών προσεκτικά πριν χρησιμοποιήσετε το προϊόν.

Διαβάστε πρώτα αυτό το εγχειρίδιο!

Αγαπητέ πελάτη,

Το προϊόν μας κατασκευάζεται με προηγμένο εξοπλισμό, έχει περάσει δοκιμές με αυστηρά βήματα ποιοτικού ελέγχου και αναμένεται να παρέχει υπηρεσίες υψηλής αποδοτικότητας για σας. Επομένως, συνιστάται να διαβάσετε προσεκτικά το παρόν εγχειρίδιο πριν χρησιμοποιήσετε το προϊόν και να φυλάξετε το παρόν εγχειρίδιο κατάλληλα για μελλοντική αναφορά.

Αυτό το εγχειρίδιο

Μπορεί να σας βοηθήσει να χρησιμοποιήσετε αυτή τη συσκευή γρήγορα και με ασφάλεια.

Πρέπει να διαβάζεται προσεκτικά πριν από την εγκατάσταση και τη λειτουργία του προϊόντος και πρέπει να τηρείται, ιδίως όσον αφορά τα θέματα της ασφάλειας.

Επιπλέον, πρέπει να διαβάζονται και τα άλλα έγγραφα που συνοδεύουν το προϊόν.

Πρέπει να σημειωθεί ότι, το παρόν εγχειρίδιο μπορεί να ισχύει και σε άλλα μοντέλα.



Προειδοποίηση: Κίνδυνος πυρκαγιάς/εύφλεκτα υλικά

Αυτή η συσκευή προορίζεται για χρήση σε οικιακές και παρόμοιες εφαρμογές, όπως χώροι κουζίνας προσωπικού σε καταστήματα, γραφεία και άλλα περιβάλλοντα εργασίας, αγροικίες και από πελάτες σε ξενοδοχεία, ενοικιαζόμενα δωμάτια και άλλα περιβάλλοντα διαμονής, επιχειρήσεις τροφοδοσίας και παρόμοιες εφαρμογές μη λιανικής πώλησης.

Αυτή η συσκευή δεν προορίζεται για χρήση από άτομα (συμπεριλαμβανομένων των παιδιών) με μειωμένες σωματικές, αισθητηριακές ή διανοητικές ικανότητες ή έλλειψη εμπειρίας και γνώσης, εκτός εάν επιβλέπονται ή έχουν λάβει οδηγίες σχετικά με τη χρήση της συσκευής από άτομο υπεύθυνο για την ασφάλειά τους.

Εάν το καλώδιο ρεύματος υποστεί ζημιά, πρέπει να αντικατασταθεί από τον κατασκευαστή, τον αντιπρόσωπο σέρβις ή αντίστοιχα εξειδικευμένα άτομα προς αποφυγή κινδύνου.

Μην αποθηκεύετε εκρηκτικές ουσίες, όπως δοχεία αεροζόλ με εύφλεκτο προωθητικό σε αυτή τη συσκευή.

Η συσκευή αυτή πρέπει να αποσυνδεθεί από την πρίζα μετά τη χρήση και πριν την εκτέλεση εργασιών συντήρησης στη συσκευή από τον χρήστη.

ΠΡΟΕΙΔΟΠΟΙΗΣΗ: Διατηρείτε ελεύθερα και χωρίς εμπόδια τα ανοίγματα εξαερισμού, στο περίβλημα της συσκευής στην ενσωματωμένη δομή.

ΠΡΟΕΙΔΟΠΟΙΗΣΗ: Μη χρησιμοποιείτε μηχανικές συσκευές ή άλλα μέσα για να επιταχύνετε τη διαδικασία απόψυξης, εκτός από αυτά που συνιστώνται από τον κατασκευαστή.

ΠΡΟΕΙΔΟΠΟΙΗΣΗ: Μην προκαλέσετε ζημιά στο κύκλωμα ψυκτικού υγρού.

ΠΡΟΕΙΔΟΠΟΙΗΣΗ: Μην χρησιμοποιείτε ηλεκτρικές συσκευές μέσα στους χώρους αποθήκευσης τροφίμων της συσκευής, εκτός εάν είναι εγκεκριμένες από τον κατασκευαστή.

ΠΡΟΕΙΔΟΠΟΙΗΣΗ: Το ψυγείο πρέπει να απορρίπτεται σύμφωνα με τους τοπικούς κανονισμούς σχετικά με τα εκρηκτικά αέρια και το ψυκτικό μέσο.

ΠΡΟΕΙΔΟΠΟΙΗΣΗ: Κατά την τοποθέτηση της συσκευής, βεβαιωθείτε ότι το

το καλώδιο ρεύματος δεν είναι παγιδευμένο ή κατεστραμμένο.

ΠΡΟΕΙΔΟΠΟΙΗΣΗ: Μην τοποθετείτε πολύπριζα ή μπαλαντέζες στο πίσω μέρος της συσκευής. Μη χρησιμοποιείτε καλώδια προέκτασης ή μη γειωμένους προσαρμογείς (με δύο ακίδες).

ΚΙΝΔΥΝΟΣ: Κίνδυνος παγίδευσης παιδιών. Πριν πετάξετε το παλιό σας ψυγείο ή καταψύκτη:

- Βγάλτε τις πόρτες.
- Αφήστε τα ράφια στη θέση τους, έτσι ώστε τα παιδιά να μην μπορούν εύκολα να σκαφαλώσουν στο εσωτερικό.

Το ψυγείο πρέπει να έχει αποσυνδεθεί από την πρίζα προτού επιχειρήσετε να τοποθετήσετε αξεσουάρ.

Το ψυκτικό μέσο και το υλικό αφρισμού από κυκλοπεντάνιο που χρησιμοποιούνται στη συσκευή είναι εύφλεκτα. Επομένως, όταν απορρίψετε τη συσκευή, θα πρέπει να παραμείνει μακριά από οποιαδήποτε πηγή φωτιάς και η ανάκτηση αυτών των υλικών να γίνει από εξειδικευμένη εταιρεία, ώστε να αποφευχθεί τυχόν ανάφλεξη και ζημιά στο περιβάλλον ή οπουδήποτε αλλού..

Πρότυπο EN: Η συσκευή μπορεί να χρησιμοποιηθεί από παιδιά ηλικίας 8 ετών και άνω και από άτομα με περιορισμένες σωματικές, αισθητηριακές ή διανοητικές ικανότητες ή από άτομα χωρίς εμπειρία και γνώση, με την προϋπόθεση ότι επιβλέπονται κατά τη χρήση της ή έχουν λάβει οδηγίες σχετικά με την ασφαλή της χρήση και κατανοούν τους κινδύνους που ενέχονται. Τα παιδιά απαγορεύεται να παίζουν με τη συσκευή. Ο καθαρισμός και η συντήρηση από τον χρήστη δεν πρέπει να πραγματοποιούνται από παιδιά χωρίς επίβλεψη. Παιδιά ηλικίας από 3 έως 8 ετών επιτρέπεται να βάζουν και να βγάζουν τρόφιμα από ψυγεία.

Για να αποφύγετε να χαλάσουν τα τρόφιμα, τηρείτε τις ακόλουθες οδηγίες:

Καθαρίζετε τακτικά τις επιφάνειες που μπορούν να έρθουν σε επαφή με τα τρόφιμα και τα προσβάσιμα συστήματα αποστράγγισης.

Το άνοιγμα της πόρτας για μεγάλα χρονικά διαστήματα μπορεί να προκαλέσει σημαντική αύξηση της θερμοκρασίας στα διαμερίσματα της συσκευής.

Καθαρίζετε τις δεξαμενές νερού εάν δεν έχουν χρησιμοποιηθεί για 48 ώρες. Ξεπλύνετε το σύστημα νερού που συνδέεται με την παροχή νερού εάν δεν έχει καταναλωθεί νερό για 5 ημέρες (Σημείωση 1).

Αποθηκεύετε το ωμό κρέας και τα ψάρια σε κατάλληλα δοχεία στον καταψύκτη, έτσι ώστε να μην έρχονται σε επαφή ή να στάζουν πάνω σε άλλα τρόφιμα.

Τα διαμερίσματα κατεψυγμένων τροφίμων δύο αστέρων ****** είναι κατάλληλα για την αποθήκευση προ-κατεψυγμένων τροφίμων, την αποθήκευση ή την παραγωγή παγωτού καθώς και για παγάκια (Σημείωση 2).

Οι θάλαμοι ενός *****-, δύο ****** και τριών ******* αστέρων δεν είναι κατάλληλοι για την κατάψυξη φρέσκων τροφίμων (Σημείωση 3).

Εάν το ψυγείο πρόκειται να παραμείνει κενό για μεγάλα χρονικά διαστήματα, αποσυνδέστε το από την πρίζα, κάντε απόψυξη, καθαρίστε το και αφήστε το να στεγνώσει, και αφήστε την πόρτα ανοιχτή για να αποτρέψετε την ανάπτυξη μούχλας στο εσωτερικό του.

Για συσκευές χωρίς θάλαμο 4 αστέρων *************: Αυτή η ψυκτική συσκευή δεν είναι κατάλληλη για κατάψυξη τροφίμων (Σημείωση 4).

Σημειώσεις 1 έως 4: Βεβαιωθείτε ότι ισχύουν ανάλογα με τον τύπο του θαλάμου της δικής σας συσκευής.

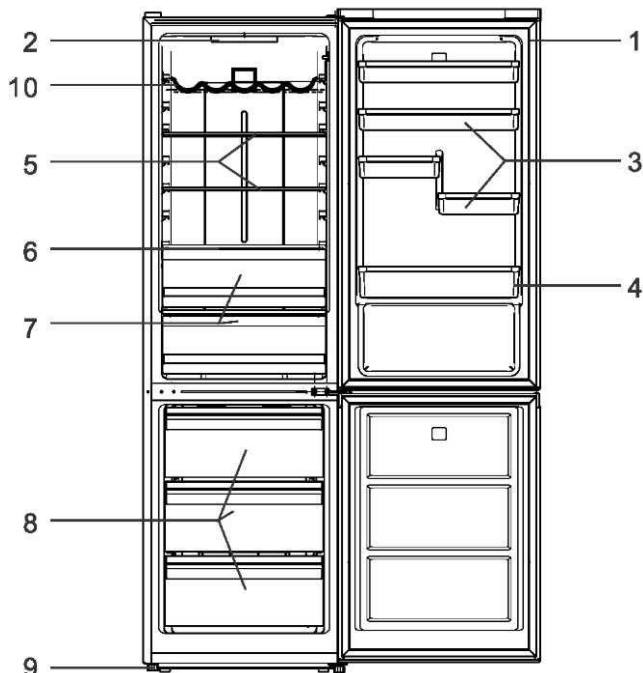
Αυτό το προϊόν περιέχει μια πηγή φωτός με τάξη ενεργειακής απόδοσης G.

Οποιαδήποτε αντικατάσταση ή συντήρηση των λυχνιών LED πρέπει να γίνεται από τον κατασκευαστή, τον αντιπρόσωπο σέρβις του ή παρόμοια καταρτισμένο τεχνικό.

Αυτή η ψυκτική συσκευή δεν προορίζεται να χρησιμοποιηθεί ως εντοιχισμένη.

Συντήρηση

Η εικόνα εδώ είναι μόνο για λόγους απεικόνισης και ενδεχομένως να μην δείχνει ακριβώς το προϊόν σας. Εάν ορισμένα κύρια μέρη δεν περιλαμβάνονται στο προϊόν που αγοράσατε, αυτό σημαίνει ότι αυτά τα κύρια μέρη ισχύουν για άλλα μοντέλα.

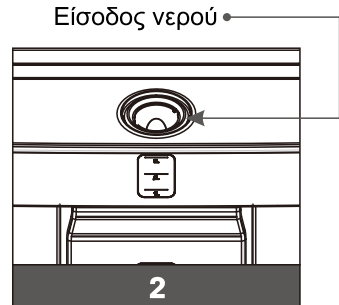


1. Οθόνη ενδείξεων
2. Λυχνία
3. Πάνω ράφι του θαλάμου συντήρησης
4. Κάτω ράφι του θαλάμου συντήρησης
5. Γυάλινο ράφι
6. Συρτάρι λαχανικών
7. Συρτάρι λαχανικών μεταβλητής θερμοκρασίας
8. Συρτάρια θαλάμου κατάψυξης
9. Ρυθμιζόμενα πόδια
10. Συρμάτινα ράφια για μπουκάλια

Σημαντικές σημειώσεις:

1. Η εμφάνιση και οι προδιαγραφές του προϊόντος μπορούν να αλλάξουν χωρίς προειδοποίηση, για λόγους βελτίωσης της ποιότητας του προϊόντος.
2. Η εμφάνιση και οι προδιαγραφές του προϊόντος μπορεί να διαφέρουν σε σχέση με εκείνες της σχετικής δοκιμής ενεργειακής απόδοσης ή της σχετικής δοκιμής ασφάλειας κ.λπ.

Παροχή Νερού



1. Βιδώστε το πώμα προς την κατεύθυνση του βέλους "OPEN", όπως φαίνεται πάνω στον διανεμητή νερού

2. Ρίξτε πόσιμο νερό από την είσοδο νερού. Συνιστάται να μην ξεπεραστεί η ενδεικτική γραμμή στο πάνω μέρος της δεξαμενής νερού.

3. Βιδώστε το πώμα προς την κατεύθυνση "CLOSE" όπως φαίνεται πάνω στον διανεμητή νερού και κλείστε την πόρτα.

4. Τοποθετήστε ένα ποτήρι και πατήστε το κουμπί εξόδου νερού έτσι ώστε να ρέει νερό στο ποτήρι. Όταν αφαιρέσετε το ποτήρι, η ροή θα σταματήσει αυτόματα.

Σημείωση: Αν η λειτουργία πόσιμου νερού παραμένει ανενεργή για μεγάλο χρονικό διάστημα, παρακαλώ καθαρίστε τη δεξαμενή νερού πρώτου ξανα χρησιμοποιηθεί

Πρέπει να τηρείτε τις παρακάτω πληροφορίες, επειδή εάν δεν το κάνετε, είναι πιθανό να προκληθεί τραυματισμός ή μεγάλες ζημιές, και δεν θα ισχύουν οι δεσμεύσεις για την εγγύηση επισκευής και την αξιοπιστία.

Αυτό το προϊόν προορίζεται για οικιακή χρήση και άλλους παρόμοιους σκοπούς. Αυτό το προϊόν έχει σχεδιαστεί για χρήση σε εσωτερικούς και κλειστούς χώρους, όπως το οικογενειακό περιβάλλον, καταστήματα και γραφεία, σε κλειστές εγκαταστάσεις στέγασης, όπως αγροκτήματα, ξενοδοχεία και διαμερίσματα διαμονής. Το προϊόν αυτό δεν πρέπει να χρησιμοποιείται σε εξωτερικούς χώρους.

Γενική ασφάλεια

Για να απορρίψετε/εγκαταλείψετε αυτό το προϊόν, σας προτείνουμε να συμβουλευτείτε το εξουσιοδοτημένο γραφείο σέρβις μας, ώστε να μάθετε τις απαραίτητες πληροφορίες και την αρμόδια υπηρεσία.

Σημαντικές προφυλάξεις ασφαλείας

Για όλα τα προβλήματα και τις αμφιβολίες σχετικά με το ψυγείο, θα πρέπει να συμβουλευτείτε την εξουσιοδοτημένη υπηρεσία σέρβις. Πριν επικοινωνήσετε με την εξουσιοδοτημένη υπηρεσία σέρβις, δεν θα πρέπει να παρέμβετε ή να ζητήσετε από άλλους να παρέμβουν στο ψυγείο τυχαία.

Μη βάζετε στο στόμα σας παγωτό και παγάκια αμέσως μόλις τα βγάλετε από τον θάλαμο κατάψυξης. (Αυτό πιθανότατα θα προκαλέσει στοματικά κρουσπαγήματα.) Προϊόντα στον θάλαμο κατάψυξης: Μη βάζετε μπουκάλια ή κουτάκια με υγρά ποτά στον θάλαμο κατάψυξης καθώς είναι πολύ πιθανό να ανοίξουν.

Μην αγγίζετε τα κατεψυγμένα τρόφιμα, καθώς πιθανότατα θα κολλήσουν στα χέρια σας.

Αποσυνδέστε το φινιρίσμα του ψυγείου από το ρεύμα πριν καθαρίσετε ή κάνετε απόψυξη στο ψυγείο.

Μη χρησιμοποιείτε ποτέ υλικά καθαρισμού με ατμό και αεριοποιητές κατά το καθάρισμα και την απόψυξη του ψυγείου. Υπό αυτές τις συνθήκες, ο ατμός θα έρθει πιθανώς σε επαφή με τα ηλεκτρικά μέρη και θα προκαλέσει βραχυκύκλωμα ή ηλεκτροπληξία. Μη χρησιμοποιείτε μέρη του ψυγείου, όπως η πόρτα του ψυγείου, ως στήριγμα ή σκάλα.

Μη χρησιμοποιείτε ηλεκτρικές συσκευές μέσα στο ψυγείο. Μη χρησιμοποιείτε εργαλεία διάτρησης ή κοπής για να προκαλέσετε ζημιά σε οποιοδήποτε μέρος του ψυγείου, καθώς κυκλοφορεί κρουστικό ρευστό. Εάν τρυπηθεί το κανάλι αερίου, ο σωλήνας προέκτασης ή η επιφανειακή επίστρωση του συμπιεστή, το κρουστικό ρευστό θα ρεύσει πιθανώς έξω και θα προκαλέσει ερεθισμό στο δέρμα και βλάβη στα μάτια.

Μη χρησιμοποιείτε οποιοδήποτε υλικό για να καλύψετε ή να μπλοκάρετε την οπή εξαερισμού του ψυγείου.

Οι ηλεκτρικές εγκαταστάσεις πρέπει να επισκευάζονται από εξουσιοδοτημένο προσωπικό. Η επισκευή που πραγματοποιείται από προσωπικό χωρίς τα αντίστοιχα προσόντα θα προκαλέσει κινδύνους για τους χρήστες.

Εάν προκύψει οποιαδήποτε βλάβη, ή κατά τη διάρκεια της συντήρησης ή της επισκευής, η παροχή ηλεκτρικού ρεύματος στο ψυγείο πρέπει να διακοπεί, αφαιρώντας την ασφάλεια του καλωδίου ή αποσυνδέοντας το φινιρίσμα.

Μην τραβάτε το ηλεκτρικό καλώδιο για να αποσυνδέσετε το φως.

Εάν στο ψυγείο αποθηκεύονται ποτά με υψηλή περιεκτικότητα σε οινόπνευμα, τα καπάκια των μπουκαλιών πρέπει να είναι καλά κλεισμένα και τα ποτά πρέπει να τοποθετούνται σε όρθια θέση.

Μην αποθηκεύετε ποτέ δοχεία ψεκασμού που περιέχουν εύφλεκτες και εκρηκτικές ουσίες μέσα στο ψυγείο.

Μην επιταχύνετε την απόψυξη με τη χρήση μηχανικών συσκευών ή με άλλα μέσα, εκτός εάν το προτείνει ο κατασκευαστής.

Η συσκευή αυτή δεν πρέπει να χρησιμοποιείται από άτομα (συμπεριλαμβανομένων των παιδιών) που έχουν μειωμένη φυσική δύναμη, αντιληπτικότητα ή νοητική λειτουργία και δεν διαθέτουν σχετικές εμπειρίες και γνώσεις, εκτός εάν επιβλέπονται ή καθοδηγούνται στη χρήση της συσκευής από άλλο άτομο που είναι υπεύθυνο για την ασφάλειά τους.

Μη χρησιμοποιείτε το ψυγείο εάν έχει υποστεί ζημιά. Εάν υπάρχει κάποιο πρόβλημα, συμβουλευτείτε την υπηρεσία επισκευών μας.

Μόνο όταν το σύστημα γείωσης στο σπίτι σας πληροί τα πρότυπα, είναι εγγυημένη η ηλεκτρική ασφάλεια του ψυγείου.

Υπάρχουν κίνδυνοι για την ηλεκτρική ασφάλεια του προϊόντος εάν εκτεθεί σε βροχή, χιόνι, ηλιοφάνεια και άνεμο.

Εάν η παροχή ρεύματος έχει υποστεί βλάβη, επειδή ο αγωγός τροφοδοσίας έχει υποστεί ζημιά, τότε για να αποφευχθούν κίνδυνοι, ο αγωγός τροφοδοσίας πρέπει να αντικατασταθεί από επαγγελματικό προσωπικό που προέρχεται από το εργοστάσιο, το τμήμα επισκευών του ή άλλο παρόμοιο τμήμα.

Ο λαμπτήρας LEO πρέπει να αντικαθίσταται από επαγγελματικό προσωπικό. Για οποιαδήποτε αμφιβολία, θα πρέπει να καλέσετε το εξουσιοδοτημένο κέντρο σέρβις, προκειμένου να αποφύγετε κάθε κίνδυνο.

Κατά τη διάρκεια της εγκατάστασης, μην έχετε συνδεδεμένο το φως στην πρίζα, καθώς αυτό μπορεί να προκαλέσει πιθανώς σοβαρό προσωπικό τραυματισμό.

Το ψυγείο προορίζεται μόνο για την αποθήκευση τροφίμων και δεν πρέπει να χρησιμοποιείται για άλλους σκοπούς.

Εάν υπάρχει μπλε λάμπα στο ψυγείο, μην κοιτάζετε απευθείας τη λάμπα για μεγάλο χρονικό διάστημα με γυμνά μάτια ή χρησιμοποιώντας ένα οπτικό εργαλείο.

Για ένα ψυγείο που υπόκειται σε χειροκίνητο έλεγχο, μετά την εμφάνιση ηλεκτρικής βλάβης, θα πρέπει να περιμένετε τουλάχιστον 5 λεπτά πριν επανεκκινήσετε το ψυγείο.

Εάν το προϊόν μεταβιβαστεί σε άλλον, το παρόν εγχειρίδιο θα πρέπει παραδοθεί στον νέο χρήστη μαζί με το προϊόν.

Πρέπει να αποφεύγεται η πρόκληση ζημιάς στο καλώδιο τροφοδοσίας κατά τη μεταφορά του ψυγείου. Το τσάκισμα του ηλεκτρικού καλωδίου μπορεί να προκαλέσει πυρκαγιά. Μη βάζετε ποτέ βαριά αντικείμενα επάνω στο καλώδιο τροφοδοσίας. Κατά την εισαγωγή του φως αυτού του προϊόντος, δεν θα πρέπει να αγγίζετε το φως με βρεγμένα χέρια.

Εάν η πρίζα τοίχου είναι χαλαρή, δεν θα πρέπει να συνδέσετε το φως του ψυγείου.

Για λόγους ασφαλείας, δεν θα πρέπει να ψεκάζετε νερό απευθείας στα εσωτερικά ή τα εξωτερικά μέρη αυτού του προϊόντος.

Μην ψεκάζετε ουσίες που περιέχουν εύφλεκτα αέρια, όπως αέριο προπανίου, κοντά στο ψυγείο, προκειμένου να αποφευχθεί ο κίνδυνος πυρκαγιάς ή έκρηξης.

Το ψυγείο δεν πρέπει να γεμίζεται με πάρα πολλά τρόφιμα. Εάν το ψυγείο είναι υπερφορτωμένο, όταν το ανοίγετε, τα τρόφιμα πιθανότατα θα πέσουν έξω και θα προκαλέσουν τον τραυματισμό σας ή ζημιές στο ψυγείο. Μην τοποθετείτε αντικείμενα επάνω στο ψυγείο, καθώς τα αντικείμενα αυτά είναι εύκολο να πέσουν κατά το άνοιγμα ή το κλείσιμο της πόρτας του ψυγείου.

Μην αποθηκεύετε αντικείμενα που απαιτούν επακριβή θερμοκρασία (εμβόλια, φάρμακα ευαίσθητα στη θερμοκρασία, υλικά για επιστημονική έρευνα κ.λπ.) μέσα στο ψυγείο.

Εάν το ψυγείο παραμείνει αδρανές για μεγάλο χρονικό διάστημα, θα πρέπει να αποσυνδέσετε το φως, για να μην υπάρξουν προβλήματα με το καλώδιο ρεύματος και προκύψει πυρκαγιά.

Οι ακίδες του φως πρέπει να σκουπίζονται τακτικά με ένα στεγνό πανί, για να μην υπάρξει κίνδυνος πυρκαγιάς.

Εάν τα ρυθμιζόμενα πόδια δεν είναι σωστά στερεωμένα στο έδαφος, το ψυγείο πιθανότατα θα μετακινηθεί. Η σωστή στερέωση των ρυθμιζόμενων ποδιών στο έδαφος θα μπορούσε να αποτρέψει την κίνηση του ψυγείου.

Μη σηκώνετε το ψυγείο από τις λαβές των πορτών για να το μετακινήσετε, γιατί πιθανότητα η λαβή θα σπάσει.

Εάν είναι απαραίτητο να τοποθετήσετε αυτό το προϊόν δίπλα σε άλλα ψυγεία ή καταψύκτες, ο χώρος μεταξύ αυτών των συσκευών πρέπει να είναι τουλάχιστον 8 εκ., διαφορετικά είναι πιθανό να εμφανιστεί συμπυκνωμένο νερό στα γειτονικά πλευρικά τοιχώματα.

Μη χρησιμοποιείτε αυτό το προϊόν όταν είναι ανοιχτό το εξάρτημα (κάλυμμα της ηλεκτρονικής πλακέτας τυπωμένων κυκλωμάτων) που περιέχει την ηλεκτρονική πλακέτα τυπωμένων κυκλωμάτων στην επάνω ή πίσω πλευρά.

Προειδοποίηση: Δεν πρέπει να υπάρχουν εμπόδια και πρέπει να υπάρχει ομαλός αερισμός γύρω από τη συσκευή ή μέσα στην κατασκευή εντοιχισμού.

Προειδοποίηση: Μην επιταχύνετε την απόψυξη χρησιμοποιώντας μηχανικό εξοπλισμό ή με άλλα μέσα, εκτός από τα μέσα που συνιστώνται από τον κατασκευαστή.

Προειδοποίηση: Μην προκαλέσετε ζημιά στο κύκλωμα ψυκτικού μέσου.

Προειδοποίηση: Μη χρησιμοποιείτε ηλεκτρικές συσκευές, εκτός από τον τύπο που συνιστάται από τον κατασκευαστή, στους θαλάμους αποθήκευσης τροφίμων της συσκευής.

Μην αποθηκεύετε εκρηκτικά μέσα στη συσκευή, όπως σπρέι καύσης.

Ασφάλεια παιδιών

Εάν η πόρτα είναι εξοπλισμένη με κλειδαριά, το κλειδί δεν πρέπει να είναι προσβάσιμο στα παιδιά.

Τα παιδιά πρέπει να παραμένουν μακριά από αυτό το προϊόν.

Τήρηση των οδηγιών RoHS

Το προϊόν που αγοράσατε συμμορφώνεται με τις οδηγίες RoHS της ΕΕ (2011/65/ΕΕ). Δεν περιέχει τα επιβλαβή και απαγορευμένα υλικά που προσδιορίζονται στις οδηγίες.

Πληροφορίες συσκευασίας

Τα υλικά συσκευασίας για αυτό το προϊόν είναι κατασκευασμένα από ανακυκλώσιμα υλικά σύμφωνα με τους εθνικούς περιβαλλοντικούς κανονισμούς. Τα υλικά συσκευασίας δεν απορρίπτονται μαζί με τα οικιακά απορρίμματα ή άλλα απόβλητα, αλλά πρέπει να παραδίδονται στο σημείο ανακύκλωσης υλικών συσκευασίας που καθορίζεται από τις τοπικές υπηρεσίες.

Προειδοποίηση για το ψυκτικό μέσο

Εάν το σύστημα ψύξης αυτού του προϊόντος περιέχει R600a: Αυτό το αέριο είναι εύφλεκτο, επομένως κατά τη διάρκεια της χρήσης και της μεταφοράς αυτού του προϊόντος, προσέξτε να μην προκαλέσετε ζημιές στο σύστημα ψύξης και τη σωλήνωση. Εάν υποστεί ζημιά, το προϊόν αυτό πρέπει να παραμείνει μακριά από πιθανές πηγές φωτιάς, οι οποίες πιθανώς θα προκαλέσουν πυρκαγιά, και το δωμάτιο όπου βρίσκεται το προϊόν αυτό πρέπει να αεριστεί.

Εάν το σύστημα ψύξης αυτού του προϊόντος περιέχει R134a, αυτή η προειδοποίηση μπορεί να αγνοηθεί.

Ο τύπος των αερίων που εφαρμόζονται σε αυτό το προϊόν υποδεικνύεται στην πινακίδα ονομασίας στο αριστερό τοίχωμα μέσα στο ψυγείο.

Το προϊόν αυτό, όταν εγκαταλείπεται, δεν πρέπει να καίγεται με φωτιά.

Μέτρα εξοικονόμησης ενέργειας

Μην αφήνετε την πόρτα του ψυγείου ανοιχτή για μεγάλο χρονικό διάστημα.

Μην τοποθετείτε ζεστά τρόφιμα ή ποτά μέσα στο ψυγείο.

Η μονάδα δεν πρέπει να υπερφορτώνεται, διαφορετικά η εσωτερική κυκλοφορία αέρα εμποδίζεται. Μην εγκαταστήσετε το ψυγείο σε χώρο εκτεθειμένο σε άμεση ηλιοφάνεια ή κοντά σε συσκευές θέρμανσης (όπως ψησταριές, πλυντήρια πιάτων ή εγκατάσταση θέρμανσης).

Τα τρόφιμα πρέπει να φυλάσσονται σε κλειστά δοχεία.

Αφού αφαιρεθεί το ράφι ή το συρτάρι του θαλάμου κατάψυξης, ο θάλαμος κατάψυξης θα είναι διαθέσιμος για να βάλετε τη μέγιστη ποσότητα τροφίμων. Η δηλωμένη τιμή κατανάλωσης ενέργειας του ψυγείου καθορίζεται αφού αφαιρεθεί το ράφι ή το συρτάρι του θαλάμου κατάψυξης και τοποθετηθεί η μέγιστη ποσότητα τροφίμων. Είναι ασφαλές να χρησιμοποιήσετε το ράφι ή το συρτάρι σύμφωνα με το σχήμα και το μέγεθος των τροφίμων που πρόκειται να καταψυχθούν.

Η απόψυξη των κατεψυγμένων τροφίμων στον θάλαμο κατάψυξης εξοικονομεί ενέργεια και θα μπορούσε να διατηρήσει αποτελεσματικά την ποιότητα των τροφίμων.

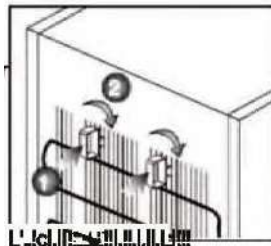
Τοποθέτηση

Θα πρέπει να προσέξετε ότι, εάν δεν ακολουθήσετε τις πληροφορίες του παρόντος εγχειριδίου, ο κατασκευαστής δεν θα αναλάβει καμία ευθύνη για τις ζημιές που θα προκύψουν.

Πριν από τη λειτουργία του ψυγείου

Πριν χρησιμοποιήσετε το ψυγείο, θα πρέπει να ελέγξετε τα ακόλουθα:

1. Ελέγξτε αν το εσωτερικό του ψυγείου είναι στεγνό και αν ο αέρας κυκλοφορεί ελεύθερα πίσω από το ψυγείο.
2. Τοποθετήστε 2 πλαστικές σφήνες, όπως φαίνεται στην εικόνα. Οι πλαστικές σφήνες θα παρέχουν την απαραίτητη απόσταση μεταξύ του ψυγείου και του τοίχου, προκειμένου να επιτρέπεται η κυκλοφορία του αέρα. (Το σχήμα παρέχεται μόνο ως παράδειγμα και πιθανώς δεν είναι εντελώς το ίδιο με το προϊόν σας.)
3. Το εσωτερικό του ψυγείου πρέπει να καθαρίζεται σύμφωνα με τις προτάσεις του κεφαλαίου «Συντήρηση και καθαρισμός».
4. Συνδέστε το φις του ψυγείου σε μια πρίζα τοίχου. Όταν ανοίγει η πόρτα του θαλάμου κατάψυξης, ανάβουν οι σχετικές λυχνίες στο εσωτερικό του.
5. Όταν εκκινείται ο συμπιεστής, ακούγεται ένας ήχος. Ακόμη και αν ο συμπιεστής δεν λειτουργεί, το σφραγισμένο υγρό και το αέριο μέσα στο σύστημα ψύξης θα παράγουν πιθανώς θορύβους, το οποίο είναι φυσιολογικό.
6. Πιθανότατα θα αισθανθείτε ότι η θερμοκρασία στην μπροστινή πλευρά του ψυγείου αυξάνεται. Αυτό είναι φυσιολογικό. Αυτές οι περιοχές έχουν σχεδιαστεί για να διατηρούνται ζεστές, προκειμένου να αποφεύγεται η συμπύκνωση υδρατμών.



Ηλεκτρική σύνδεση

Συνδέστε αυτό το προϊόν σε μια πρίζα με γείωση που προστατεύεται από μια ασφάλεια κατάλληλης χωρητικότητας.

Σημαντικές πληροφορίες:

- Η σύνδεση πρέπει να πληροί τους εθνικούς κανονισμούς.
- Μετά την εγκατάσταση, το φις του καλωδίου τροφοδοσίας πρέπει να είναι προσβάσιμο.
- Η καθορισμένη τάση πρέπει να είναι ίση με την τάση ισχύος.
- Μη χρησιμοποιείτε καλώδιο επέκτασης και πολύπριζα για τη σύνδεση.

Εάν το καλώδιο ρεύματος πάθει ζημιά, πρέπει να αντικατασταθεί από ηλεκτρολόγο που έχει τα αντίστοιχα προσόντα.

Μη χρησιμοποιήσετε αυτό το προϊόν πριν επισκευαστεί σωστά, διαφορετικά θα προκαλέσει κίνδυνο ηλεκτροπληξίας!

Απόρριψη των υλικών συσκευασίας

Τα υλικά συσκευασίας πιθανώς αποτελούν κίνδυνο για τα παιδιά. Θα πρέπει να διατηρείτε τα υλικά συσκευασίας μακριά από τα παιδιά ή να τα ταξινομήσετε και να τα απορρίψετε σύμφωνα με την περιγραφή των απορριμμάτων. Απορρίψτε τα υλικά συσκευασίας μαζί με τα καθημερινά οικιακά απορρίμματα.

Απόρριψη του παλιού ψυγείου

Αποφύγετε οποιαδήποτε βλάβη στο περιβάλλον κατά την απόρριψη ενός παλιού ψυγείου.

Για την απόρριψη του ψυγείου, μπορείτε να συμβουλευτείτε έναν εξουσιοδοτημένο αντιπρόσωπο ή το κέντρο συλλογής απορριμμάτων της δημοτικής υπηρεσίας σας. Πριν από την απόρριψη του ψυγείου, κόψτε το φινιρζ τροφοδοσίας. Επιπλέον, εάν η πόρτα κλειδώνει, πρέπει να την αχρηστεύσετε, ώστε να μην μπορεί να προκληθεί οποιοσδήποτε κίνδυνος στα παιδιά.


Τοποθέτηση και εγκατάσταση

Εάν η πόρτα του δωματίου στο οποίο θα εγκατασταθεί το ψυγείο δεν είναι αρκετά φαρδιά και το ψυγείο δεν χωράει να περάσει από αυτήν την πόρτα, μπορείτε να καλέσετε το εξουσιοδοτημένο σέρβις μας και να τους ζητήσετε να αποσυναρμολογήσουν την πόρτα του ψυγείου, ώστε να χωρέσει το ψυγείο να περάσει από την πόρτα του δωματίου.

1. Το ψυγείο πρέπει να εγκατασταθεί σε θέση κατάλληλη για χρήση.
2. Το ψυγείο πρέπει να διατηρείται μακριά από πηγές θερμότητας και υγρά σημεία και να προστατεύεται από το άμεσο ηλιακό φως.
3. Γύρω από το ψυγείο, πρέπει να υπάρχει κατάλληλος εξαερισμός, προκειμένου να επιτυγχάνεται λειτουργία υψηλής απόδοσης. Εάν το ψυγείο εντοιχιστεί, θα πρέπει να έχει απόσταση τουλάχιστον 5 εκ. από την οροφή και τον τοίχο. Εάν το δάπεδο καλύπτεται με χαλί, το προϊόν πρέπει να ανυψωθεί κατά 2,5 εκ. από το έδαφος.
4. Το ψυγείο πρέπει να τοποθετείται σε επίπεδο δάπεδο και να εμποδίζεται η ταλάντευσή του.
5. Μην τοποθετείτε το ψυγείο σε θερμοκρασία περιβάλλοντος κάτω των 10 °C.

Ρύθμιση των ποδιών στήριξης

Εάν το ψυγείο είναι εκτός ισορροπίας: Όπως φαίνεται στο σχήμα, μπορείτε να περιστρέψετε τα πόδια στήριξης στο μπροστινό μέρος του για να κάνετε το ψυγείο οριζόντιο. Όταν περιστραφεί προς την κατεύθυνση του μαύρου βέλους, η γωνία όπου βρίσκεται το πόδι στήριξης θα χαμηλώσει και σε περίπτωση περιστροφής προς την αντίθετη κατεύθυνση, αυτή η γωνία θα ανυψωθεί. Μπορείτε να ζητήσετε τη βοήθεια ενός άλλου ατόμου για να ανυψώσετε ελαφρώς το ψυγείο, ώστε να διευκολυνθεί η εφαρμογή αυτής της διαδικασίας.



Προετοιμασία

- Η θέση στην οποία είναι εγκατεστημένο το ψυγείο πρέπει να απέχει τουλάχιστον 30 εκ. από πηγές θερμότητας (όπως εστίες κουζίνας, ψησταριές, κεντρική θέρμανση και ηλεκτρική κουζίνα), να απέχει τουλάχιστον 5 εκ. από ηλεκτρικές ψησταριές και να προστατεύεται από την άμεση ηλιοφάνεια.
- Η θερμοκρασία του δωματίου όπου είναι εγκατεστημένο το ψυγείο πρέπει να είναι τουλάχιστον 10 °C. Για να είναι αποδοτικό το ψυγείο, δεν συνιστάται να λειτουργεί το ψυγείο κάτω από αυτή τη θερμοκρασία.
- Μην παραλείψετε να καθαρίσετε διεξοδικά το εσωτερικό του ψυγείου.
- Εάν δύο συσκευές ψυγείου εγκατασταθούν η μία δίπλα στην άλλη, πρέπει να υπάρχει διάστημα τουλάχιστον 2 εκ. μεταξύ τους.
- Για την πρώτη λειτουργία του ψυγείου, θα πρέπει να ακολουθήσετε τις ακόλουθες οδηγίες εντός των πρώτων έξι ωρών:
 - Μην ανοίγετε συχνά την πόρτα του ψυγείου.
 - Βεβαιωθείτε ότι το ψυγείο δεν περιέχει τρόφιμα όταν το θέσετε σε λειτουργία.
 - Μην αποσυνδέσετε το φις από την πρίζα. Εάν προκύψει οποιαδήποτε διακοπή ρεύματος που δεν εμπίπτει στον έλεγχό σας, ανατρέξτε στις προειδοποιήσεις που περιλαμβάνονται στο κεφάλαιο «Προτάσεις για την επίλυση προβλημάτων».
- Φυλάξτε κατάλληλα την αρχική συσκευασία και το αφρώδες υλικό για πιθανή μελλοντική μεταφορά ή μετακίνηση.

Λειτουργίες

Χρησιμοποιήστε τη συσκευή σας σύμφωνα με τις παρακάτω οδηγίες ελέγχου. Η συσκευή σας διαθέτει τις αντίστοιχες λειτουργίες όπως αυτές που εμφανίζονται στον πίνακα ελέγχου στις παρακάτω εικόνες.

ΠΕΡΙΓΡΑΦΗ ΛΕΙΤΟΥΡΓΙΑΣ

Πατήστε παρατεταμένα το κουμπί ξεκλειδώματος για 3 δευτερόλεπτα και, στη συνέχεια, πατήστε τα άλλα κουμπιά για να ελέγξετε τη λειτουργία.

Κουμπί θαλάμου: Όταν πατηθεί, ο τρέχον θάλαμος θα αναβοσβήσει. Πατήστε ξανά για να επιλέξετε μεταξύ συντήρησης και κατάψυξης.

Κουμπί θερμοκρασίας: για να αλλάξετε τη θερμοκρασία των θαλάμων.

Κουμπί τρόπου λειτουργίας: για να επιλέξετε διαφορετικού τρόπους λειτουργίας..

ΡΥΘΜΙΣΗ ΘΕΡΜΟΚΡΑΣΙΑΣ ΘΑΛΑΜΟΥ ΣΥΝΤΗΡΗΣΗΣ

Πατήστε «ROOM» (ΘΑΛΑΜΟΣ) για να επιλέξετε τον θάλαμο συντήρησης και η ένδειξη θα αναβοσβήσει. Με κάθε πάτημα, η θερμοκρασία αυξάνεται με την ακόλουθη σειρά: 2 > 3 > ... > 8 > OF > 2.. OF σημαίνει ότι η συσκευή θα σταματήσει την ψύξη.

ΡΥΘΜΙΣΗ ΘΕΡΜΟΚΡΑΣΙΑΣ ΘΑΛΑΜΟΥ ΚΑΤΑΨΥΞΗΣ

Πατήστε «ROOM» (ΘΑΛΑΜΟΣ) για να επιλέξετε τον θάλαμο κατάψυξης και η ένδειξη θα αναβοσβήσει. Με κάθε πάτημα, η θερμοκρασία αυξάνεται με την ακόλουθη σειρά: -25 > ... > -16 > -15 > -25 >...

ΡΥΘΜΙΣΗ ΛΕΙΤΟΥΡΓΙΑΣ

Πατήστε το κουμπί «MODE» (ΛΕΙΤΟΥΡΓΙΑ): Η τρέχουσα λειτουργία θα αναβοσβήνει. Μπορείτε να επιλέξετε τέσσερις λειτουργίες: Έξυπνη, Γρήγορη ψύξη, Υπερ-κατάψυξη ή Διακοπές. Εάν η θερμοκρασία ρυθμιστεί χειροκίνητα, η ρυθμισμένη λειτουργία ακυρώνεται.

ΣΗΜΕΙΩΣΗ: Για όλες τις ρυθμίσεις, εάν δεν γίνει καμία ενέργεια εντός 5 δευτερολέπτων, η ρύθμιση θα επιβεβαιωθεί θα τεθεί σε ισχύ.

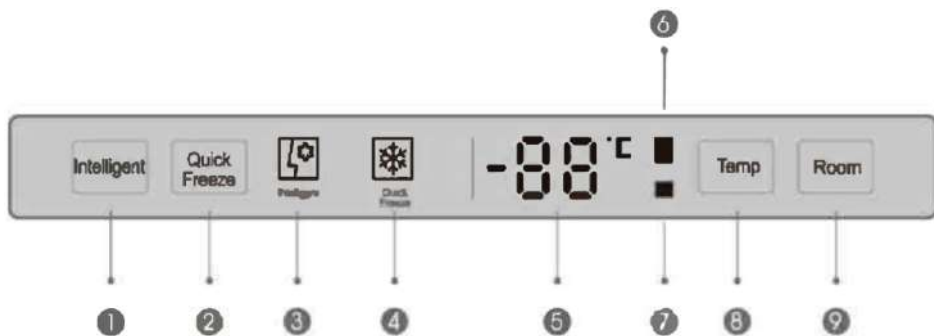
Έξυπνη λειτουργία

Το ψυγείο ρυθμίζει αυτόματα τη θερμοκρασία ανάλογα με τη θερμοκρασία του περιβάλλοντος και τη θερμοκρασία στο εσωτερικό της συσκευής, για ευκολία του χρήστη.

Λειτουργία διακοπών

Χρησιμοποιήστε αυτή τη λειτουργία για να εξοικονομήσετε ενέργεια όταν πρόκειται να μείνετε μακριά από το σπίτι για μεγάλο χρονικό διάστημα.





- | | |
|---|--|
| 1. Κουμπί ρύθμισης έξυπνης λειτουργίας | 6. Ένδειξη θαλάμου συντήρησης |
| 2. Κουμπί ρύθμισης λειτουργίας γρήγορης κατάψυξης | 7. Ένδειξη θαλάμου κατάψυξης |
| 3. Ένδειξη έξυπνης λειτουργίας | 8. Κουμπί ρύθμισης θερμοκρασίας θαλάμου συντήρησης/κατάψυξης |
| 4. Ένδειξη λειτουργίας γρήγορης κατάψυξης | 9. Κουμπί ρύθμισης επιλογής θαλάμου |
| 5. Ένδειξη θερμοκρασίας ψύξης/κατάψυξης | |

1. Κουμπί ρύθμισης έξυπνης λειτουργίας

Πατήστε το πλήκτρο «Intelligent» (Έξυπνη) για σύντομο χρονικό διάστημα για να επιλέξετε την έξυπνη λειτουργία για το ψυγείο.

2. Κουμπί ρύθμισης λειτουργίας γρήγορης κατάψυξης

Πατήστε το κουμπί «Quick Freeze» για σύντομο χρονικό διάστημα για να επιλέξετε τη λειτουργία γρήγορης κατάψυξης για το ψυγείο.

3. Ένδειξη λειτουργίας

Όταν λειτουργεί με αυτόν τον τρόπο, το ψυγείο θα ρυθμίζει τη θερμοκρασία αυτόματα σύμφωνα με τις αλλαγές της θερμοκρασίας του περιβάλλοντος και της θερμοκρασίας μέσα στο ψυγείο, και δεν χρειάζεται έξωθεν παρέμβαση, πράγμα που σας απαλλάσσει από την αντίστοιχη ευθύνη και σας παρέχει ηρεμία.

4. Ένδειξη λειτουργίας γρήγορης κατάψυξης

Αφού ανάψει η ένδειξη λειτουργίας γρήγορης κατάψυξης, το ψυγείο θα μεταβεί στη λειτουργία γρήγορης κατάψυξης. Η λειτουργία γρήγορης κατάψυξης καταψύχει πλήρως τα τρόφιμα μέσα σε σύντομο χρονικό διάστημα.

Σημείωση: Αυτή η λειτουργία μπορεί να επιλεγεί να διαρκέσει 6 ώρες ή 48 ώρες. Εάν το ψυγείο μεταβεί σε λειτουργία γρήγορης κατάψυξης κανονικά, η προεπιλεγμένη λειτουργία θα είναι γρήγορη κατάψυξη 6 ωρών. Εάν προτιμάτε τη λειτουργία γρήγορης κατάψυξης 48 ωρών, θα πρέπει να κάνετε τα εξής: Ενώ έχει τεθεί σε ισχύ η λειτουργία γρήγορης κατάψυξης, πατήστε το κουμπί «Quick Freeze» (Γρήγορη κατάψυξη) και το κουμπί «Temperature» (Θερμοκρασία) συνεχώς για 5 δευτ. για να μεταβείτε στη ρύθμιση του χρόνου γρήγορης κατάψυξης. Στην περιοχή εμφάνισης της θερμοκρασίας κατάψυξης θα εμφανιστεί ο τρέχων χρόνος γρήγορης κατάψυξης (μονάδες ώρας) και δεν θα εμφανίζονται άλλα εικονίδια. Στη συνέχεια, πατήστε το κουμπί «Temperature» (Θερμοκρασία) για να ρυθμίσετε την ώρα γρήγορης κατάψυξης, η οποία μπορεί να ρυθμιστεί διαδοχικά με την εξής σειρά 48—> 6—> 48 ...-> 6. Μετά το αυτόματο κλείδωμα και την επιβεβαίωση, αν δεν πατηθεί κανένα κουμπί για 5 δευτ., ή αφού πατηθεί το κουμπί «Quick Freeze» (Γρήγορη κατάψυξη) για 3 δευτ., η ρύθμιση θα ενεργοποιηθεί και το ψυγείο θα επανέλθει σε κανονική κατάσταση λειτουργίας. Η λειτουργία γρήγορης κατάψυξης θα τεθεί σε ισχύ αμέσως μετά την ολοκλήρωση της ρύθμισης. Μόλις ολοκληρωθεί ο χρόνος γρήγορης κατάψυξης που ρυθμίσατε, το ψυγείο θα τερματίσει αυτόματα αυτήν τη λειτουργία και θα επανέλθει στην κανονική λειτουργία.

5. Ένδειξη θερμοκρασίας συντήρησης/κατάψυξης

Εμφανίζει τη θερμοκρασία που έχει ρυθμιστεί για τον θάλαμο συντήρησης/κατάψυξης διαδοχικά με συχνότητα 1Hz.

6. Ένδειξη θαλάμου συντήρησης

Όταν εμφανίζεται η θερμοκρασία που έχει ρυθμιστεί για τον θάλαμο συντήρησης, ανάβει επίσης η ενδεικτική λυχνία του θαλάμου συντήρησης.

7. Ένδειξη θαλάμου κατάψυξης

Όταν εμφανίζεται η θερμοκρασία που έχει ρυθμιστεί για τον θάλαμο κατάψυξης, ανάβει επίσης η ενδεικτική λυχνία του θαλάμου κατάψυξης.

8. Κουμπί ρύθμισης θερμοκρασίας θαλάμου συντήρησης/κατάψυξης

Πατήστε το κουμπί «Room» (Θάλαμος) και επιλέξτε «Refrigeration» (Συντήρηση). Στην περιοχή εμφάνισης της θερμοκρασίας συντήρησης θα εμφανιστεί η αρχικά ρυθμισμένη θερμοκρασία και θα αναβοσβήνει με συχνότητα 1 Hz. Πατήστε το πλήκτρο «Temperature» (Θερμοκρασία) για να αλλάξετε τη θερμοκρασία 1 βαθμό με κάθε πάτημα, π.χ. 2----> 3... ----> 8 ----> OF----> 2----> 3... ----> 8 ----> OF. Εάν δεν υπάρξει πάτημα πλήκτρου λειτουργίας μέσα σε 5 δευτερόλεπτα, ή πατηθεί το πλήκτρο «Room» (Θάλαμος) για είσοδο στη ρύθμιση του άλλου θαλάμου, η ένδειξη θα σταματήσει να αναβοσβήνει και η ρύθμιση θα τεθεί σε ισχύ. Εάν η ψύξη έχει ρυθμιστεί σε OF, το ψυγείο θα σταματήσει να παρέχει ψύξη. Πατήστε το κουμπί «Room» (Θάλαμος) και επιλέξτε «Freezing» (Κατάψυξη). Στην περιοχή εμφάνισης της θερμοκρασίας συντήρησης θα εμφανιστεί η αρχικά ρυθμισμένη θερμοκρασία και θα αναβοσβήνει με συχνότητα 1 Hz. Πατήστε το πλήκτρο «Temperature» (Θερμοκρασία) για να αλλάξετε τη θερμοκρασία 1 βαθμό με κάθε πάτημα π.χ. -25---->...----> -16----> -15----> -25--> ... --> -16-+ -15. Εάν δεν υπάρξει πάτημα πλήκτρου λειτουργίας μέσα σε 5 δευτερόλεπτα, ή πατηθεί το πλήκτρο «Room» (Θάλαμος) για είσοδο στη ρύθμιση του άλλου θαλάμου, η ένδειξη θα σταματήσει να αναβοσβήνει και η ρύθμιση θα τεθεί σε ισχύ.

9. Κουμπί ρύθμισης επιλογής θαλάμου

Αγγίξτε ελαφρά το κουμπί «Room» (Θάλαμος) και η ένδειξη τρέχοντος θαλάμου θα ανάψει και θα αναβοσβήνει στη συχνότητα του 1 Hz. Στο εξής, με κάθε πάτημα του κουμπιού «Room» (Θάλαμος), η ένδειξη θα αλλάζει κυκλικά μεταξύ του θαλάμου ψύξης και του θαλάμου κατάψυξης. Εάν δεν υπάρχει λειτουργία με πάτημα πλήκτρου εντός 5 δευτ., η ρύθμιση θα επιβεβαιωθεί και θα τεθεί σε ισχύ.

Ενδείξεις κωδικών βλάβης

Ένδειξη βλάβης	Στοιχεία βλάβης
RS	Βλάβη του αισθητήρα στον θάλαμο συντήρησης
FS	Βλάβη του αισθητήρα στον θάλαμο κατάψυξης
Fd	Βλάβη του αισθητήρα για την απόψυξη του θαλάμου κατάψυξης
E5	Βλάβη του αισθητήρα θερμοκρασίας περιβάλλοντος
FF	Βλάβη ανεμιστήρα
UC	Αποτυχία επικοινωνίας

Συντήρηση και καθάρισμα

Μη χρησιμοποιείτε ποτέ βενζίνη, βενζόλιο ή παρόμοιες ουσίες για να καθαρίσετε αυτήν τη συσκευή.

Συνιστάται να αποσυνδέσετε το φινις της συσκευής από την πρίζα πριν από το καθάρισμα.

Μη χρησιμοποιείτε ποτέ συσκευές λείανσης, σαπούνι, οικιακά καθαριστικά, απορρυπαντικά και γυαλιστικά με κεριά για να καθαρίσετε τη συσκευή.

Χρησιμοποιήστε χλιαρό νερό για να καθαρίσετε το περίβλημα του ψυγείου και στεγνώστε το με ένα στεγνό πανί. Προσθέστε ένα κουταλάκι του γλυκού διπτανθρακική σόδα σε ένα λίτρο νερού, εμποτίστε ένα πανί στο διάλυμα, στύψτε το και χρησιμοποιήστε το για να καθαρίσετε και να σκουπίσετε το εσωτερικό του ψυγείου.

Βεβαιωθείτε ότι δεν εισέρχεται νερό στο κάλυμμα του λαμπτήρα και στα άλλα ηλεκτρικά μέρη. Εάν το ψυγείο πρόκειται να παραμείνει αχρησιμοποίητο για μεγάλο χρονικό διάστημα, αποσυνδέστε το καλώδιο τροφοδοσίας, αφαιρέστε όλα τα τρόφιμα, καθαρίστε το ψυγείο και ανοίξτε ελαφρώς την πόρτα του ψυγείου.

Ελέγχετε τακτικά την κατάσταση στεγανότητας της πόρτας και βεβαιωθείτε ότι το ψυγείο είναι καθαρό και απαλλαγμένο από σωματίδια τροφίμων.

Εάν πρέπει να αποσυναρμολογήσετε το πλαίσιο των πορτών, βγάλτε όλα τα αντικείμενα από το ψυγείο, και έπειτα, απλώς τραβήξτε προς τα πάνω το πλαίσιο πορτών από το κατώτατο σημείο του.

Μη χρησιμοποιείτε ποτέ απορρυπαντικό ή νερό που περιέχει χλώριο για να καθαρίσετε την εξωτερική επιφάνεια και τα επιχρωμιωμένα μέρη αυτού του προϊόντος, καθώς το χλώριο θα διαβρώσει τη μεταλλική επιφάνεια.

Μη χρησιμοποιείτε αιχμηρά αντικείμενα και εργαλεία λείανσης ή σαπούνι, οικιακά καθαριστικά, απορρυπαντικά, βενζίνη, βενζόλιο, η στιλβωτική ουσία κεριών, κ.λπ. για να καθαρίσετε αυτό το προϊόν, διαφορετικά η στεγανοποίηση των πλαστικών μερών θα καταστραφεί και τα πλαστικά μέρη θα παραμορφωθούν. Χρησιμοποιήστε χλιαρό νερό και ένα απαλό πανί για να καθαρίσετε και να σκουπίσετε το προϊόν.

Προστασία των πλαστικών επιφανειών

Μην τοποθετείτε υγρό λάδι που περιέχεται σε μη αεροστεγή δοχεία ή φαγητά μαγειρεμένα με λάδι μέσα στο ψυγείο, καθώς αυτά τα φαγητά είναι πιθανό να προκαλέσουν ζημιά στην πλαστική επιφάνεια του ψυγείου. Εάν πισιμιστεί ή χυθεί βρώσιμο λάδι επάνω στην πλαστική επιφάνεια, θα πρέπει να καθαρίσετε και να πλύνετε αμέσως το σχετικό τμήμα της επιφάνειας με ζεστό νερό.

Προτάσεις για την επίλυση προβλημάτων

Πριν καλέσετε το τμήμα σέρβις, θα πρέπει να ελέγξετε την παρακάτω λίστα. Αυτό μπορεί να σας γλυτώσει χρόνο και χρήματα. Αυτή η λίστα περιλαμβάνει συχνά αναφερόμενα προβλήματα που δεν προέρχονται από ελαττώματα στη διαδικασία και τα υλικά. Ορισμένα χαρακτηριστικά που περιγράφονται στο παρόν ενδέχεται να μην υπάρχουν στο προϊόν σας.

Το ψυγείο δεν λειτουργεί δίκτυο.

- Έχει συνδεθεί σωστά το φως; >>> Συνδέστε το φως στην πρίζα τοίχου.
- Μήπως έχει καεί η ασφάλεια της πρίζας ή του πίνακα για τη γραμμή του ψυγείου; >>> Ελέγξτε την ασφάλεια.

Εμφανίζεται συμπυκνωμένο νερό στο πλευρικό τοίχωμα του θαλάμου συντήρησης (περιοχή πολλαπλών λειτουργιών, ελέγχου ψύξης και μεταβλητής θερμοκρασίας).

Η θερμοκρασία περιβάλλοντος είναι πολύ χαμηλή. Η πόρτα του ψυγείου ανοίγει και κλείνει συχνά. Η υγρασία του περιβάλλοντος είναι πολύ υψηλή. Τρόφιμα που περιέχουν υγρά έχουν αποθηκευτεί σε ανοιχτά δοχεία. Η πόρτα του ψυγείου δεν κλείνει καλά. Ο αυτόματος θερμοστάτης έχει ρυθμιστεί σε πιο κρύα ρύθμιση.

- Μειώστε τον χρόνο ανοίγματος της πόρτας του ψυγείου ή μειώστε τη συχνότητα χρήσης.
- Χρησιμοποιήστε κατάλληλο υλικό για να καλύψετε τα τρόφιμα που βρίσκονται σε ανοιχτά δοχεία.
- Χρησιμοποιήστε ένα στεγνό πανί για να σκουπίσετε το συμπυκνωμένο νερό και ελέγξτε αν εμφανίζεται ξανά το συμπύκνωμα νερού.

Ο συμπιεστής δεν λειτουργεί.

Εάν η παροχή ηλεκτρικού ρεύματος έχει διακοπεί ή έχει αποσυνδεθεί το φως και το ρεύμα επανέλθει αιφνίδια, η πίεση του μέσου μέσα στο σύστημα ψύξης δεν προλαβαίνει να εξισορροπηθεί, οπότε η ασφάλεια προστασίας του συμπιεστή θα τον απενεργοποιήσει και το ψυγείο θα αρχίσει να λειτουργεί περίπου 6 λεπτά αργότερα. Μετά τη λήξη του εν λόγω χρόνου, εάν το ψυγείο εξακολουθεί να μην ξεκινά, καλέστε την υπηρεσία σέρβις.

- Το ψυγείο βρίσκεται σε κυκλοφορία απόψυξης. Αυτό είναι φυσιολογικό για τα ψυγεία αυτόματης απόψυξης. Εκτελείτε περιοδικά την κυκλοφορία απόψυξης.
- Το φως του ψυγείου δεν είναι συνδεδεμένο στην πρίζα. Βεβαιωθείτε ότι το φως είναι σωστά συνδεδεμένο στην πρίζα.
- Έχει ρυθμιστεί σωστά η θερμοκρασία;
- Η παροχή ρεύματος ενδέχεται να έχει διακοπεί.

Το ψυγείο λειτουργεί συχνά ή λειτουργεί για σχετικά μεγάλο χρονικό διάστημα.

Ίσως αυτό το ψυγείο να είναι μεγαλύτερο από το προηγούμενο ψυγείο σας. Τότε είναι φυσιολογικό, δεδομένου ότι ένα σχετικά μεγάλο ψυγείο πρέπει να λειτουργήσει για σχετικά μεγάλο χρονικό διάστημα. Η θερμοκρασία περιβάλλοντος είναι πιθανώς πολύ υψηλή. Αυτό είναι απολύτως φυσιολογικό.

Είναι πιθανόν το φως του ψυγείου να συνδέθηκε μόλις τώρα στην πρίζα ή να έχουν τοποθετηθεί νέα τρόφιμα στο ψυγείο. Μπορεί να χρειαστούν αρκετές ακόμη ώρες για να πραγματοποιήσει πλήρη ψύξη το ψυγείο.

Είναι πιθανόν να τοποθετήθηκαν πρόσφατα πολλά ζεστά τρόφιμα στο ψυγείο. Τα ζεστά τρόφιμα θα κάνουν το ψυγείο να λειτουργήσει για σχετικά μεγάλο χρονικό διάστημα, μέχρι να φτάσει σε ασφαλή θερμοκρασία αποθήκευσης.

Είναι πιθανό η πόρτα του ψυγείου να ανοίγει συχνά ή να μην έχει κλείσει καλά για μεγάλο χρονικό διάστημα. Ο ζεστός αέρας που εισέρχεται στο ψυγείο θα κάνει το ψυγείο να λειτουργήσει για σχετικά μεγάλο χρονικό διάστημα. Μειώστε τη συχνότητα ανοίγματος της πόρτας του ψυγείου. Είναι πιθανό η πόρτα του θαλάμου συντήρησης ή του θαλάμου κατάψυξης να μην έχει κλείσει καλά.

Ελέγξτε αν η πόρτα είναι καλά κλεισμένη.

Το ψυγείο είναι ρυθμισμένο σε πολύ χαμηλή θερμοκρασία. Αυξήστε τη θερμοκρασία, και περιμένετε μέχρι το ψυγείο να φτάσει σε αυτήν τη θερμοκρασία. Το λάστιχο στεγανοποίησης της πόρτας του θαλάμου κατάψυξης ή του θαλάμου συντήρησης είναι βρώμικο ή φθαρμένο, κομμένο ή λάθος στερεωμένο. Πρέπει να καθαρίσετε ή να αντικαταστήσετε το λάστιχο. Ένα φθαρμένο/κατεστραμμένο λάστιχο θα προκαλεί συνεχή λειτουργία του ψυγείου για σχετικά μεγάλο χρονικό διάστημα για να διατηρήσει την παρούσα θερμοκρασία.

Η θερμοκρασία του θαλάμου κατάψυξης είναι πολύ χαμηλή, ενώ η θερμοκρασία του θαλάμου συντήρησης είναι επαρκής

Η θερμοκρασία του θαλάμου κατάψυξης έχει ρυθμιστεί σε πολύ χαμηλή. Θα πρέπει να αυξήσετε τη θερμοκρασία του θαλάμου κατάψυξης και να την ελέγξετε.

Η θερμοκρασία του θαλάμου συντήρησης είναι πολύ χαμηλή, ενώ η θερμοκρασία του θαλάμου κατάψυξης είναι επαρκής.

Είναι πιθανό η θερμοκρασία του θαλάμου συντήρησης να έχει ρυθμιστεί πολύ χαμηλά. Θα πρέπει να αυξήσετε τη θερμοκρασία του θαλάμου συντήρησης και να την ελέγξετε

Τα τρόφιμα που αποθηκεύονται στον θάλαμο συντήρησης είναι παγωμένα.

Είναι πιθανό η θερμοκρασία του θαλάμου συντήρησης να έχει ρυθμιστεί πολύ χαμηλά. Θα πρέπει να αυξήσετε τη θερμοκρασία του θαλάμου συντήρησης, και να την ελέγξετε

Η θερμοκρασία του θαλάμου συντήρησης ή του θαλάμου ψύξης είναι πολύ υψηλή.

Είναι πιθανό η θερμοκρασία του θαλάμου συντήρησης να έχει ρυθμιστεί πολύ ψηλά. Η ρύθμιση του θαλάμου συντήρησης επηρεάζει και τη θερμοκρασία του θαλάμου κατάψυξης. Θα πρέπει να αλλάξετε τη θερμοκρασία του θαλάμου συντήρησης ή του θαλάμου κατάψυξης, μέχρι η θερμοκρασία του θαλάμου συντήρησης ή του θαλάμου κατάψυξης να φτάσει σε επαρκές επίπεδο.

Είναι πιθανό ότι η πόρτα του ψυγείου ανοίγει συχνά ή δεν είναι καλά κλειστή για μεγάλο χρονικό διάστημα. Θα πρέπει να μειώσετε τη συχνότητα ανοίγματος της πόρτας του ψυγείου.

Η πόρτα του ψυγείου δεν κλείνει καλά. Κλείστε εντελώς την πόρτα του ψυγείου.

Είναι πιθανό να τοποθετήθηκαν πρόσφατα πολλά ζεστά τρόφιμα στο ψυγείο. Θα πρέπει να περιμένετε μέχρι ο θάλαμος συντήρησης ή ο θάλαμος κατάψυξης να φτάσει στην απαραίτητη θερμοκρασία.

Είναι πιθανό το φιντ του ψυγείου να συνδέθηκε μόλις πρόσφατα. Χρειάζεται χρόνος για να κρυώσει εντελώς το ψυγείο.

Ενώ λειτουργεί το ψυγείο παράγονται περισσότεροι θόρυβοι.

Η απόδοση λειτουργίας του ψυγείου θα είναι πιθανώς διαφορετική αντίστοιχα με την αλλαγή της θερμοκρασίας περιβάλλοντος. Αυτό είναι φυσιολογικό και δεν είναι βλάβη.

Κραδασμοί ή θόρυβοι
Το δάπεδο δεν είναι επίπεδο ή δεν είναι σταθερό. Το ψυγείο ταλαντεύεται και μετακινείται αργά. Θα πρέπει να βεβαιωθείτε ότι το δάπεδο είναι επίπεδο και αρκετά στερεό για να αντέξει το ψυγείο. Οι θόρυβοι μπορεί να προκαλούνται από το γεγονός ότι ορισμένα αντικείμενα έχουν τοποθετηθεί επάνω στο ψυγείο. Θα πρέπει να βγάλετε τα αντικείμενα από το επάνω μέρος του ψυγείου.
Το ψυγείο παράγει θορύβους παρόμοιους με πιτσιλίσμα ή εκτόξευση υγρών.
Αυτό οφείλεται στη ροή υγρών και αερίων σύμφωνα με τις αρχές λειτουργίας του ψυγείου. Αυτό είναι φυσιολογικό και δεν είναι βλάβη.
Υπάρχουν θόρυβοι παρόμοιοι με τον άνεμο που φυσάει.
Χρησιμοποιείται ο ανεμιστήρας για την ψύξη στο ψυγείο. Αυτό είναι φυσιολογικό και δεν είναι βλάβη
Εμφανίζεται συμπυκνωμένο νερό στο εσωτερικό τοίχωμα του ψυγείου.
Ο ζεστός και υγρός καιρός προκαλεί σχηματισμό πάγου και συμπύκνωση. Αυτό είναι φυσιολογικό και δεν είναι βλάβη. Είναι πιθανό ότι η πόρτα δεν έχει κλείσει καλά. Θα πρέπει να βεβαιωθείτε ότι η πόρτα του ψυγείου είναι εντελώς κλειστή. Είναι πιθανό η πόρτα του ψυγείου να ανοίγει συχνά ή να μην έχει κλείσει καλά για μεγάλο χρονικό διάστημα. Θα πρέπει να μειώσετε τη συχνότητα ανοίγματος της πόρτας του ψυγείου.
Υπάρχει υγρασία έξω από το ψυγείο ή ανάμεσα στις πόρτες.
Είναι πιθανό ότι ο αέρας είναι υπερβολικά υγρός. Όταν ο καιρός είναι υγρός, αυτό είναι απολύτως φυσιολογικό. Όταν η υγρασία μειωθεί, το συμπυκνωμένο νερό θα εξαφανιστεί.
Εμφανίζεται μια περίεργη μυρωδιά μέσα στο ψυγείο.
Είναι απαραίτητο να καθαρίσετε το εσωτερικό του ψυγείου.. Χρησιμοποιήστε ένα σφουγγάρι εμποτισμένο με ζεστό νερό ή νερό με σόδα για να καθαρίσετε το εσωτερικό του ψυγείου. Κάποια δοχεία ή υλικά συσκευασίας προκαλούν πιθανώς την εμφάνιση της περίεργης μυρωδιάς. Χρησιμοποιήστε διαφορετικά δοχεία ή συσκευασίες από άλλες μάρκες.
Η πόρτα του ψυγείου δεν είναι κλειστή.
Κάποια συσκευασία τροφίμων μπορεί ενδεχομένως να εμποδίζει το κλείσιμο της πόρτας του ψυγείου. Θα πρέπει να αφαιρέσετε τη συσκευασία που εμποδίζει το κλείσιμο της πόρτας του ψυγείου. Το ψυγείο δεν είναι εντελώς όρθιο στο έδαφος και ταλαντεύεται όταν μετακινηθεί ελαφρώς. Θα πρέπει να ρυθμίσετε τις βίδες ανύψωσης. Το έδαφος δεν είναι επίπεδο ή δεν είναι αρκετά στερεό. Θα πρέπει να βεβαιωθείτε ότι, το έδαφος είναι επίπεδο και ότι μπορεί να αντέξει το ψυγείο.
Η θήκη λαχανικών έχει μπλοκάρει.
Είναι πιθανό τα τρόφιμα να έρχονται σε επαφή με την οροφή του συρταριού. Θα πρέπει να τακτοποιήσετε τα τρόφιμα που τοποθετούνται μέσα στο συρτάρι για άλλη μια φορά.

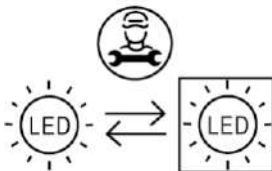
ΕΓΓΥΗΣΗ

Αυτή η συσκευή έχει εγγύηση για τρία χρόνια σε ολόκληρη την συσκευή και 10 χρόνια στον συμπιεστή από την ημερομηνία πώλησης έναντι όλων των κατασκευαστικών ελαττωμάτων, συμπεριλαμβανομένης της εργασίας και των ανταλλακτικών. Ως τεκμήριο της ημερομηνίας αγοράς, είναι υποχρεωτική η προσκόμιση του τιμολογίου ή της απόδειξης αγοράς. Οι όροι της παρούσας εγγύησης ισχύουν μόνο για την Ελλάδα. Εάν έχετε αγοράσει αυτό το προϊόν σε άλλη χώρα, συμβουλευτείτε τον διανομέα σας για τους ισχύοντες όρους.

ΕΞΑΙΡΕΣΕΙΣ ΕΓΓΥΗΣΗΣ

1. Τηλεχειριστήρια, λαστιχένιοι σωλήνες αποστράγγισης, βάσεις και λάστιχα πόρτας, απογύμνωση χρώματος λόγω καιρικών συνθηκών.
2. Ζημιά σε σμάλτα, χρώματα, επινικελώσεις, επιχρωμίωση, οξειδωση ή άλλους τύπους αισθητικών μερών ή εξαρτημάτων που δεν επηρεάζουν την εσωτερική λειτουργία της συσκευής.
3. Ζημιά σε εξαρτήματα φθοράς λόγω χρήσης, διάβρωσης ή οξειδωσης, είτε προκαλείται από την κανονική χρήση της συσκευής είτε από την επιταχυνόμενη φθορά λόγω δυσμενών περιβαλλοντικών ή κλιματικών συνθηκών. Η συσκευή δεν είναι κατάλληλη για εξωτερική χρήση.
4. Ζημιά σε εύθραυστα κομμάτια τζαμιών, κεραμικών, πλαστικών, λαβών, καλαθιών, πορτών ή λαμπτήρων όταν η βλάβη ή η θραύση τους δεν οφείλεται σε κατασκευαστικό ελάττωμα.
5. Σφάλματα που προκαλούνται από τυχαία αίτια ή ατυχήματα λόγω ανωτέρας βίας ή ως συνέπεια μη φυσιολογικής χρήσης, αμέλειας ή ακατάλληλης χρήσης της συσκευής.
6. Αστικές ευθύνες οποιασδήποτε φύσης.
7. Επακόλουθη βλάβη στη συσκευή, εφόσον δεν έχει προκληθεί από εσωτερική δυσλειτουργία.
8. Συντήρηση ή φροντίδα της συσκευής: Περιοδικές αναθεωρήσεις, ρυθμίσεις και γρασάρισμα.
9. Βλάβες που μπορεί να υποστούν τα αξεσουάρ και τα συμπληρώματα, οι προσαρμογείς, τα εξωτερικά καλώδια, οι σακούλες, τα ανταλλακτικά όλων των ειδών, οι λαμπτήρες, καθώς και οποιοδήποτε μέρος θεωρείται αναλώσιμο από τον κατασκευαστή.
10. Βλάβες που προκαλούνται από εσφαλμένη ή παράνομη εγκατάσταση, ανεπαρκή εξαερισμό, έλλειψη γείωσης στο σπίτι, διαταραχές της παροχής ρεύματος, ακατάλληλες τροποποιήσεις ή χρήση μη γνήσιων ανταλλακτικών.
11. Συσκευές που χρησιμοποιούνται σε βιομηχανικές εφαρμογές ή για εμπορικούς σκοπούς.
12. Συσκευές με δυσανάγνωστο ή τροποποιημένο σειριακό αριθμό.

13. Ελαττώματα ή βλάβες που προκαλούνται ως αποτέλεσμα επιδιορθώσεων, επισκευών, τροποποιήσεων ή αποσυναρμολόγησης της συσκευής από τον χρήστη ή από τεχνικό που δεν είναι εξουσιοδοτημένος από τον κατασκευαστή ή ως αποτέλεσμα πρόδηλης μη συμμόρφωσης με τις οδηγίες χρήσης και συντήρησης του κατασκευαστή.
14. Κατά τη διάρκεια της περιόδου εγγύησης, είναι σημαντικό να διατηρείτε όλα τα εγχειρίδια μαζί με τον εξοπλισμό. Εάν ο εξοπλισμός πωληθεί, δωριθεί ή μεταφερθεί αλλού, το εγχειρίδιο και όλα τα σχετικά έγγραφα πρέπει να δοθούν στον νέο χρήστη. Εάν χαθεί κάποιο από αυτά, δεν μπορεί να ζητηθεί η αντικατάστασή του.
15. Βλάβες που έχουν την προέλευσή τους ή είναι άμεση ή έμμεση συνέπεια: επαφής με υγρά, χημικές ουσίες και άλλες ουσίες, καθώς και από συνθήκες που προέρχονται από το κλίμα ή το περιβάλλον όπως: σεισμοί, πυρκαγιές, πλημμύρες, υπερβολική θερμότητα ή οποιαδήποτε άλλη εξωτερική δύναμη, όπως έντομα, τρωκτικά και άλλα ζώα που μπορεί να έχουν πρόσβαση στο εσωτερικό του μηχανήματος ή στα σημεία σύνδεσης του.
16. Ζημιές που προέρχονται από τρομοκρατικές ενέργειες, ταραχές ή λαϊκή αναταραχή, νόμιμες ή παράνομες διαδηλώσεις και απεργίες, αποτελέσματα ενεργειών των Ενόπλων Δυνάμεων ή των κρατικών δυνάμεων ασφαλείας σε περιόδους ειρήνης, ένοπλες συγκρούσεις και πράξεις πολέμου (κηρυγμένου ή μη), πυρηνικής αντίδραση ή ραδιενέργεια ή ραδιενεργή μόλυνση, ελάττωμα των προϊόντων, γεγονότα που ταξινομούνται από την κυβέρνηση του κράτους ως «εθνική καταστροφή» ή «καταστροφή».



Αυτό το προϊόν περιέχει μια πηγή φωτός με τάξη ενεργειακής απόδοσης G.

Οποιαδήποτε αντικατάσταση ή συντήρηση των λυχνιών LED πρέπει να γίνεται από τον κατασκευαστή, τον αντιπρόσωπο σέρβις του ή παρόμοια καταρτισμένο τεχνικό.

Ασφάλιση

! Οποιαδήποτε εγγύηση παρέχεται με αυτό το προϊόν δεν καλύπτει την απώλεια του περιεχομένου του ψυγείου ή του ίδιου του ψυγείου!

Αποκλείεται κάθε απαίτηση για απώλεια, ζημία, κόστος ή έξοδα έμμεσης ή επακόλουθης φύσης, συμπεριλαμβανομένης οποιασδήποτε οικονομικής απώλειας ή ζημίας σε τρόφιμα ή άλλα αγαθά. Σας συστήνουμε να ελέγχετε τακτικά ότι το ψυγείο σας λειτουργεί σωστά. Μπορεί να προκύψουν απώλειες από φθορά μετά από βλάβη ή τυχαία δυσλειτουργία της συσκευής, των ασφαλειών, του φινιρίσματος ή της δημόσιας παροχής ηλεκτρικού ρεύματος. Αυτά μπορεί να καλύπτονται από την τυπική ασφάλιση του σπιτιού σας ή μπορεί να απαιτούν επιπλέον κάλυψη. Επικοινωνήστε με τον ασφαλιστικό σας πάροχο.

ΕΙΔΟΠΟΙΗΣΗ ΣΧΕΤΙΚΑ ΜΕ ΤΗΝ ΑΝΑΚΥΚΛΩΣΗ



Το προϊόν σας σχεδιάζεται και κατασκευάζεται με υλικά και εξαρτήματα υψηλής ποιότητας που μπορούν να ανακυκλωθούν και να επαναχρησιμοποιηθούν.

Αυτό το σύμβολο σημαίνει ότι ο ηλεκτρικός και ηλεκτρονικός εξοπλισμός, στο τέλος του κύκλου ζωής του, θα πρέπει να απορρίπτεται ξεχωριστά από τα οικιακά απορρίμματα.

Απορρίψτε αυτόν τον εξοπλισμό στο κέντρο συλλογής/ανακύκλωσης απορριμμάτων της τοπικής σας κοινότητας.

Στην Ευρωπαϊκή Ένωση υπάρχουν χωριστά συστήματα συλλογής για μεταχειρισμένα ηλεκτρικά και ηλεκτρονικά προϊόντα.

Βοηθήστε μας να διατηρήσουμε το περιβάλλον στο οποίο ζούμε!

ΔΗΛΩΣΗ ΣΥΜΜΟΡΦΩΣΗΣ

Με το παρόν, δηλώνουμε ότι αυτό το προϊόν συμμορφώνεται με τις απαιτήσεις των παρακάτω οδηγιών:

Οδηγία ΗΜΣ: 14/30/ΕΕ

Οδηγία χαμηλής τάσης: 14/35/ΕΕ

Οδηγία του ΕΚ 09/125/ΕΚ

Σήμανση CE: 93/68/ΕΟΚ

Οδηγία RoHS: 11/65/ΕΕ και Κατ' εξουσιοδότηση κανονισμός της Επιτροπής (ΕΕ) 15/863

Η λεπτομερής δήλωση συμμόρφωσης υπάρχει στη διεύθυνση www.morris.gr.



Προσπαθούμε συνεχώς να βελτιώνουμε τα προϊόντα μας προς όφελος των πελατών μας. Για τον λόγο αυτό, διατηρούμε το δικαίωμα να κάνουμε αλλαγές σε οποιοδήποτε προϊόν ανά πάσα στιγμή, χωρίς προειδοποίηση

Οι προδιαγραφές, οι εικόνες και τα χαρακτηριστικά υπόκεινται σε αλλαγές χωρίς προηγούμενη ειδοποίηση για λόγους βελτίωσης του προϊόντος.

Πίνακας 1 Κλιματικές κλάσεις

Κλάση	Σύμβολο	Εύρος θερμοκρασίας περιβάλλοντος °C
Εκτεταμένη εύκρατη	SN	+10 έως +32
Εύκρατη	N	+16 έως +32
Υποτροπική	ST	+16 έως +38
Τροπική	T	+16 έως +43

Εκτεταμένη εύκρατη: αυτή η ψυκτική συσκευή προορίζεται για χρήση σε θερμοκρασίες περιβάλλοντος που κυμαίνονται από +10 °C έως +32 °C

Εύκρατη: Αυτή η ψυκτική συσκευή προορίζεται για χρήση σε θερμοκρασίες περιβάλλοντος που κυμαίνονται από +16 °C έως +32 °C

Υποτροπική: Αυτή η ψυκτική συσκευή προορίζεται για χρήση σε θερμοκρασίες περιβάλλοντος που κυμαίνονται από +16 °C έως +38 °C

Τροπική: Αυτή η ψυκτική συσκευή προορίζεται για χρήση σε θερμοκρασίες περιβάλλοντος που κυμαίνονται από +16 °C έως +43 °C

Μπορείτε να παραγγείλετε τα ανταλλακτικά του παρακάτω πίνακα από το εξής κανάλι:

ΑΜΟΙΡΙΔΗΣ - ΣΑΒΒΙΔΗΣ Α.Ε.

17ης Νοεμβρίου 87Α

55535, Πυλαία, Θεσσαλονίκη

Τηλ.: +302310944944

Περιγραφή εξαρτήματος	Χρόνος αγοράς	Ελάχιστη περίοδος διαθεσιμότητας
Θερμοστάτες	Επαγγελματίες συντήρησης	Τουλάχιστον 7 χρόνια από την τοποθέτηση του τελευταίου μοντέλου στην αγορά
Αισθητήρες θερμοκρασίας	Επαγγελματίες συντήρησης	Τουλάχιστον 7 χρόνια από την τοποθέτηση του τελευταίου μοντέλου στην αγορά
Πλακέτες τυπωμένων κυκλωμάτων	Επαγγελματίες συντήρησης	Τουλάχιστον 7 χρόνια από την τοποθέτηση του τελευταίου μοντέλου στην αγορά
Λυχνίες	Επαγγελματίες συντήρησης	Τουλάχιστον 7 χρόνια από την τοποθέτηση του τελευταίου μοντέλου στην αγορά
Λαβές πορτών	Επαγγελματίες συντήρησης και τελικοί χρήστες	Τουλάχιστον 7 χρόνια από την τοποθέτηση του τελευταίου μοντέλου στην αγορά
Μεντεσέδες πορτών	Επαγγελματίες συντήρησης και τελικοί χρήστες	Τουλάχιστον 7 χρόνια από την τοποθέτηση του τελευταίου μοντέλου στην αγορά
Δίσκοι	Επαγγελματίες συντήρησης και τελικοί χρήστες	Τουλάχιστον 7 χρόνια από την τοποθέτηση του τελευταίου μοντέλου στην αγορά
Καλάθια	Επαγγελματίες συντήρησης και τελικοί χρήστες	Τουλάχιστον 7 χρόνια από την τοποθέτηση του τελευταίου μοντέλου στην αγορά
Λάστιχα πορτών	Επαγγελματίες συντήρησης και τελικοί χρήστες	Τουλάχιστον 10 χρόνια από την τοποθέτηση του τελευταίου μοντέλου στην αγορά

Αγαπητέ πελάτη

Εάν χρειάζεστε σέρβις, ανατρέξτε στην κάρτα εγγύησης για περισσότερες πληροφορίες.



Καλλιόπη Καρύδα & ΣΙΑ Ε.Ε

17ης Νοεμβρίου 87Α,
55535, Πυλαία, Ελλάδα
Τηλ. +302316 006600
www.morris.gr