

BUDGET

349007

GR Σποροδιανομέας χειρός 12Lt



GR

Αγαπητή πελάτισσα, αγαπητέ πελάτη,

χαίρομαστε για την εμπιστοσύνη, που μας δείξατε!

Πριν από την πρώτη χρήση διαβάστε παρακαλώ οπωσδήποτε αυτές τις οδηγίες χρήσης! Εδώ θα βρείτε όλες τις υποδείξεις για μια ασφαλή χρήση και μια μακρά διάρκεια ζωής του προϊόντος.

Παρακαλώ προσέχετε οπωσδήποτε όλες τις οδηγίες ασφαλείας στις οδηγίες αυτές!

Πίνακας περιεχομένων

Πριν ξεκινήσετε...	2
Κανονική χρήση	2
Τι σημαίνουν τα χρησιμοποιημένα σύμβολα;	2
Για την ασφάλειά σας	3
Γενικές υποδείξεις ασφαλείας	3
Ειδικές οδηγίες για το προϊόν	3
Αποσυσκευασία και συναρμολόγηση	3
Αποσυσκευασία	3
Παραδοτέα	3
Συναρμολόγηση	4
Χειρισμός	4
Ρύθμιση ποσότητας διανεμητέου	4
Εξακρίβωση ποσότητας σκεδασμού	4
Τιμές ρύθμισης	4
Διανομή διανεμητέων	5
Περιποίηση, αποθήκευση, διάθεση	6
Καθαρισμός	6
Αποθήκευση	6
Διάθεση	6
Βλάβες και βοήθεια	6
Τεχνικά χαρακτηριστικά	7
Παράρτημα	11
Εγγύηση	12

Πριν ξεκινήσετε...

Κανονική χρήση

Το καρότσι διανομής προορίζεται για το διανομή λιπασμάτων, σπόρων, αντιολισθητικών υλικών και παρόμοιων στον κήπο και σε ιδιωτικά οικόπεδα.

Το προϊόν δεν προορίζεται για την επαγγελματική χρήση.

Το προϊόν πρέπει να χρησιμοποιείται σύμφωνα με τις οδηγίες στις οδηγίες χρήσης.

Κάθε μη προβλεπόμενη χρήση αποτελεί ανεπίτρεπτη εσφαλμένη χρήση εκτός των νόμιμων ορίων ευθύνης του κατασκευαστή.

Τι σημαίνουν τα χρησιμοποιημένα σύμβολα;

Υποδείξεις κινδύνου και υποδείξεις σημαίνονται με σαφήνεια στις οδηγίες χρήσης. Γίνεται χρήση των ακόλουθων συμβόλων:



Κίνδυνος!

Είδος και πηγή του κινδύνου!

Σε περίπτωση αθέτησης της υπόδειξης κινδύνου προκύπτει κίνδυνος για σώμα και ζωή.

GR



Προσοχή!

Είδος και πηγή του κινδύνου!

Αυτή η υπόδειξη κινδύνου προειδοποιεί σχετικά με ζημιές στο μηχάνημα, το περιβάλλον ή άλλες υλικές ζημιές.



Υπόδειξη:

Το σύμβολο αυτό σημαίνει πληροφορίες, οι οποίες δίδονται για την καλύτερη κατανόηση των διαδικασιών.

Για την ασφαλείά σας

Γενικές υποδείξεις ασφαλείας

- Για την ασφαλή συναρμολόγηση ο χρήστης θα πρέπει πριν από τη συναρμολόγηση να έχει διαβάσει και κατανοήσει τις οδηγίες χρήσης αυτές.
- Προσέξτε όλες τις οδηγίες ασφαλείας! Εάν αθετήσετε τις οδηγίες ασφαλείας, θέτετε σε κίνδυνο εσάς και άλλους.
- Φυλάτε όλες τις οδηγίες χρήσης και τις οδηγίες ασφαλείας για το μέλλον.
- Όλα τα εξαρτήματα του προϊόντος πρέπει να είναι σωστά συναρμολογημένα.

Αποθήκευση και μεταφορά

- Αποθηκεύετε το προϊόν πάντα σε ξηρό χώρο.
- Αποθηκεύετε το προϊόν σε χώρο δίχως παγετό.
- Μην εκθέτετε το προϊόν άσκοπα στις καιρικές συνθήκες.

Ειδικές οδηγίες για το προϊόν

- Κατά το γέμισμα του δοχείου με λιπάσματα ή κόκκους που περιέχουν ζιζανιοκτόνα, γεμίστε μόνο κατά τόσο, όσο χρειάζεται βραχυπρόθεσμα.
- Κατά το ρίξιμο λιπασμάτων ή κόκκων που περιέχουν ζιζανιοκτόνα, προσέξτε τις υποδείξεις και τις προειδοποιητικές υποδείξεις του κατασκευαστή. Αποφεύγετε επαφή με το δέρμα και τα μάτια. Σε περίπτωση κατά λάθος επαφής ξεπλένετε καλά με νερό. Σε περίπτωση επαφής με τα μάτια αναζητήστε αμέσως έναν γιατρό.
- Μην αφήνετε το καρότσι διανομής σκεδασμού δίχως επιτήρηση.

Αποσυσκευασία και συναρμολόγηση

Αποσυσκευασία

Αποσυσκευάστε το προϊόν και ελέγξτε την πληρότητα.

Βλέπε επίσης: Σελίδα 6

Παραδοτέα

Βλέπε επίσης: Σελίδα 8

GR

- Οδηγίες χρήσης
- Καρότσι διανομής
- Χηλή
- Ενδιάμεσο τμήμα χηλής
- Τροχοί
- Σακουλάκια με μικροεξαρτήματα



Υπόδειξη:

Εάν ένα από τα εξαρτήματα λείπει ή είναι ελαττωματικό, απευθυνθείτε παρακαλώ στον πωλητή.


Συναρμολόγηση

- Σελίδα 9
- Μετά τη συναρμολόγηση ελέγχετε όλες τις συνδέσεις.

Χειρισμός

Ρύθμιση ποσότητας διανεμητέου

- Βγάλτε το μοχλό με πίεση από την ασφάλιση, ρυθμίστε την επιθυμητή θέση και επαναφέρετε το μοχλό.



Υπόδειξη:

Για διακοπή της εργασίας και μεταφορά φέρτε το μοχλό στη θέση **0** (κλειστό).

Εξακρίβωση ποσότητας σκεδασμού

Το μέγεθος και το βάρος των κόκκων διαφέρει ανάλογα με το υλικό σκεδασμού. Η υγρασία επηρεάζει το μέγεθος των κόκκων. Για τους λόγους αυτούς δε μπορεί να δοθεί οριστική σύσταση ρυθμίσεων.

Τα στοιχεία του κατασκευαστή αναφέρονται συνήθως σε 1 m².

Για την εξακρίβωση των εκάστοτε ρυθμίσεων ακολουθήστε την εξής διαδικασία:

- Ανοίξτε μια εφημερίδα μεγέθους περ. 1 m² και αποθέστε την στο έδαφος.
- Επιλέξτε μια χαμηλή ρύθμιση στο καρότσι διανομής.
- Οδηγήστε το καρότσι διανομής επάνω από την εφημερίδα, ζυγίστε την ποσότητα που σκορπίστηκε (π.χ. ζυγαριά κουζίνας) και συγκρίνετε με τα στοιχεία του κατασκευαστή.

Τιμές ρύθμισης

Επειδή ειδικά σπόροι χλοοτάπητα, ανάλογα με το είδος και την περιεκτικότητα υγρασίας, έχουν διάφορα μεγέθη σπόρων, δεν είναι δυνατή η δεσμευτική σύσταση μια γενικής τιμής ρύθμισης για σπόρους χλοοτάπητα. Προσέξτε όμως παρακαλώ ότι εάν κινηθείτε δύο φορές επάνω από την επιφάνεια χλοοτάπητα σας, μια φορά κατά μήκος και μια κατά πλάτος, θα έχει σκορπιστεί η διπλή ποσότητα.

Ενδεικτικές τιμές ρύθμισης

- Σπόροι χλοοτάπητα 2-3
- Λίπασμα 3-4

Πίνακας διανεμητέων

Ο ακόλουθος πίνακας είναι ένα βοήθημα και λόγω της μεγάλης ποικιλίας κατασκευαστών και προϊόντων δεν μπορεί να είναι πλήρης.

Λιπάσματα	Θέση μοχλού							
	1	2	3	4	5	6	7	8
Celaflor Grnkorn				•	•			
Compo Rasen Floranid				•				
Compo Rasen Floranid με ζιζανιοκτόνο				•				
Compo Rasen Floranid με βρυοκτόνο				•				
Compo Rasendnger plus Guano					•	•		
Cornufera Standard λίπασμα χλοοτάπητα μακροπρόθεσμης δράσης					•	•		
Cornufera λίπασμα χλοοτάπητα με βρυοκτόνο				•				
Cornufera λίπασμα χλοοτάπητα με ζιζανιοκτόνο			•	•				
Neudorff Bio Rasen Azet						•		
Oscorna Rasaflor οργανικό			•					
Spiess-Urania Scotts λίπασμα γενικής χρήσης		•	•					
Wolf τροφή χλοοτάπητα μακροπρόθεσμης δράσης		•	•					
Wolf βρυοκτόνο συν λίπασμα χλοοτάπητα				•				
Wolf ζιζανιοκτόνο συν λίπασμα χλοοτάπητα		•	•					
Άμμος ή αλάτι	ανάλογα με τους κόκκους							
Μη χρησιμοποιείτε ποτέ άσβεστο								

Διανομή διανεμητέων

- Πριν το γέμισμα του διανεμητέου φέρτε το μοχλό στη θέση **0** (κλειστό).
- Εισάγετε το διανεμητέο.
- Ρυθμίστε την επιθυμητή ποσότητα διανομής με μεταρρύθμιση του μοχλού.
- Διανέμετε το διανεμητέο με ομοιόμορφη ταχύτητα (ταχύτητα βηματισμού).



Περιποίηση, αποθήκευση, διάθεση

GR

Το διανεμητέο διανέμεται τόσο κατά την κίνηση προς τα εμπρός όσο και κατά την κίνηση προς τα πίσω. Το δυνατό όμως το καρότσι διανομής θα πρέπει να κινείται πάντα προς τα εμπρός.

Περιποίηση, αποθήκευση, διάθεση

Καθαρισμός

Καθαρισμός του μηχανήματος

- Μετά από κάθε χρήση εκκενώστε το καρότσι διανομής.
- Αφαιρέστε χονδρικούς ρύπους.

Ένας ξηρός καθαρισμός είναι πάντα προτιμότερος από έναν υγρό.

Κατ' ανάγκη:

- Ξεπλύνετε το καρότσι διανομής με νερό και αφήστε το να στεγνώσει.

Σε περίπτωση σύντομης απουσίας και εμφάνιση ανέμου, οδηγήστε το καρότσι διανομής σε έναν προφυλαγμένο χώρο.

Συντήρηση

- Ελέγχετε τακτικά τις συνδέσεις.

Αποθήκευση

- Το προϊόν είναι ευαίσθητο στον παγετό. Αποθηκεύετε το προϊόν κατά το χειμώνα σε έναν ξηρό, καλά αεριζόμενο χώρο.

Διάθεση

Διάθεση κατάλοιπων διανεμητέων

Κατάλοιπα θα πρέπει να επιστρέφουν στην αυθεντική συσκευασία. Τα διανεμητέα δεν επιτρέπεται να καταλήγουν ανεξέλεγκτα στο περιβάλλον και θα πρέπει να διαθέτονται σύμφωνα με τους τοπικούς κανονισμούς.

Διάθεση του προϊόντος

Με την ξεχωριστή διάθεση προσάγετε την παλαιά συσκευή στην ανακύκλωση ή άλλες μορφές της επαναξιοποίησης. Έτσι βοηθάτε στην αποτροπή της σε περιπτώσεις διείσδυσης επιβλαβών ουσιών στο περιβάλλον.

Διάθεση της συσκευασίας

Η συσκευασία αποτελείται από χαρτόνι και πλαστικά φύλλα με αντίστοιχη σήμανση, τα οποία μπορούν να ανακυκλωθούν.

- Προσάγετε τα υλικά αυτά στην επαναξιοποίηση.

Βλάβες και βοήθεια



Κίνδυνος!

Προσοχή, κίνδυνος τραυματισμού!

Εσφαλμένες επισκευές μπορούν να επιφέρουν την ανασφαλή λειτουργία του προϊόντος. Έτσι φέρνετε σε κίνδυνο εσάς και το περιβάλλον σας.

Εάν δεν μπορείτε να άρετε οι ίδιοι σας το σφάλμα, απευθυνθείτε παρακαλώ απευθείας στο σέρβις. Παρακαλώ προσέξτε ότι με εσφαλμένες επισκευές χάνετε η αξίωση εγγύησης και προκαλούνται ενδεχομένως πρόσθετα έξοδα.

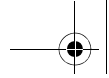


Τεχνικά χαρακτηριστικά

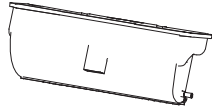
Τεχνικά χαρακτηριστικά

GR

Συνολικό βάρος (δίχως γόμωση), περ.	2,6 kg
Διαστάσεις (Ύψος/Πλάτος/Βάθος), περ.	107 x 57 x 24 cm
Πλάτος εργασίας, περ.	45 cm



www.berthold.de - Seite 10



1 (1 x)



2 (2 x)



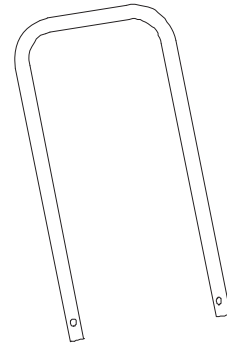
3 (2 x)



4 (1 x)



5 (1 x)

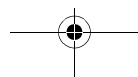


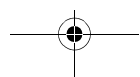

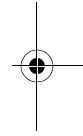
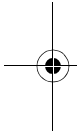

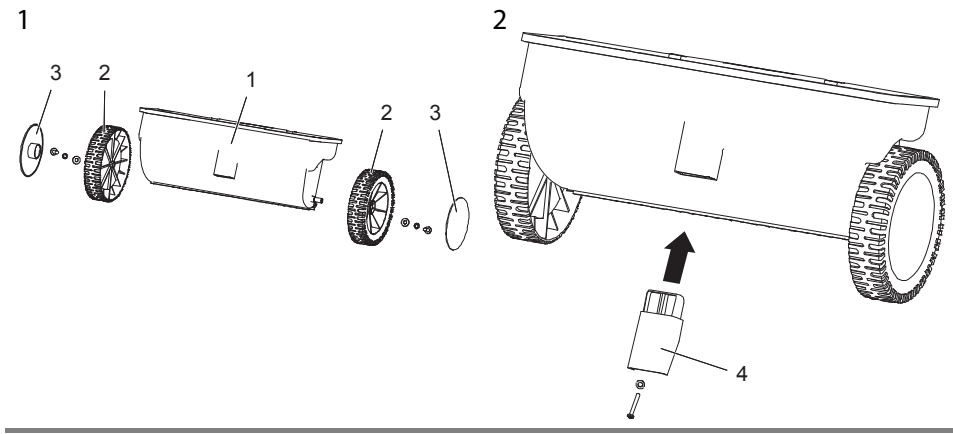
6 (1 x)



7 (2 x)

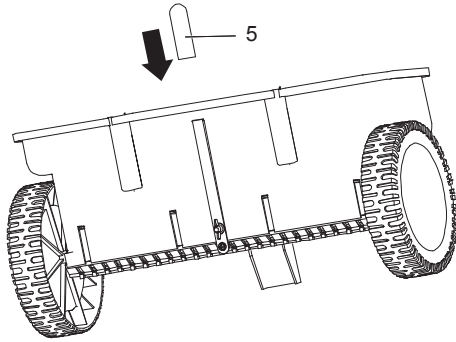
8



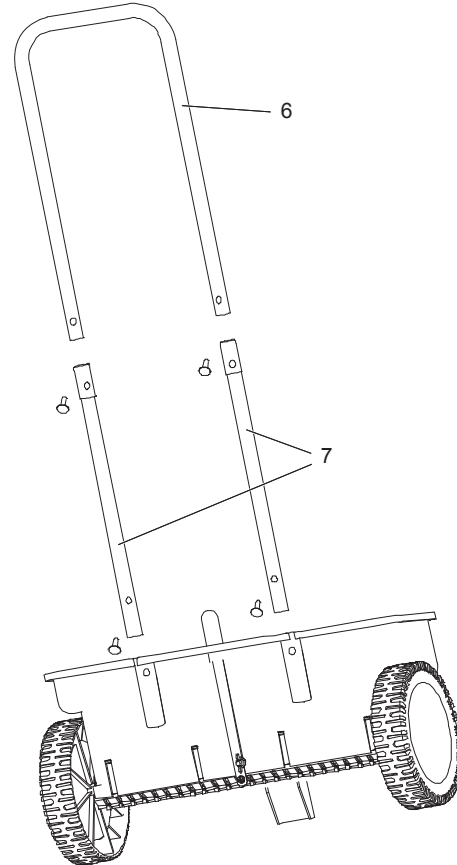




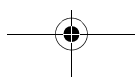
3

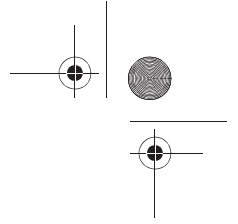
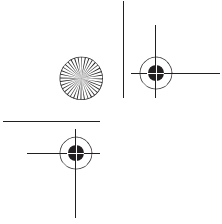


4



10

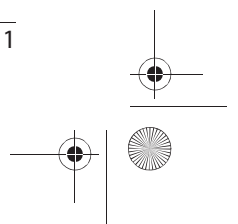
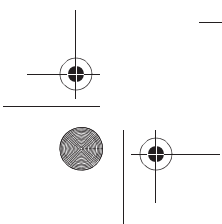
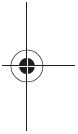
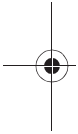




349007

GR

GR Παράρτημα



GR Εγγύηση

Για αυτό το προϊόν ισχύει εγγύηση με διάρκεια δύο έτη από την ημερομηνία αγοράς, εφόσον αυτό έχει αγοραστεί από κατάστημα Praktiker στην Ελλάδα.

Βλάβες που προέρχονται από ακατάλληλη μεταχείριση ή χειρισμό, λάθος τοποθέτηση ή φύλαξη, ακατάλληλη σύνδεση ή εγκατάσταση, από βία ή άλλες εξωτερικές επιδράσεις, καθώς και σε παρεμβάσεις του αγοραστή ή τρίτων οι οποίες δεν ήταν σύμφωνες με τις οδηγίες χρήσης που συνοδεύουν το προϊόν, δεν καλύπτονται από την εγγύηση. Επίσης, δεν καλύπτεται η φυσιολογική φθορά λόγω χρήσης. Προτείνουμε να διαβάσετε προσεκτικά τις οδηγίες χρήσεως, διότι περιέχουν σημαντικές υποδείξεις.

Για λόγους εξακρίβωσης της ημερομηνίας αγοράς, είναι απαραίτητο να κρατήσετε την απόδειξη αγοράς, που αποτελεί το μόνο αποδεικτικό στοιχείο της ημερομηνίας αγοράς.

Υποδείξεις :

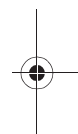
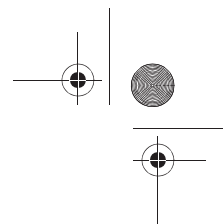
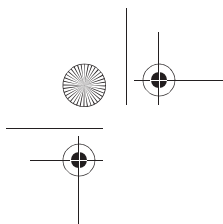
1. Εάν το προϊόν δε λειτουργεί πλέον όπως πρέπει, ελέγξτε παρακαλούμε πρώτα εάν η αιτία είναι άλλοι λόγοι, όπως για παράδειγμα λάθος χειρισμός.
2. Σε περίπτωση που θέλετε να κάνετε χρήση της εγγύησης ή σε περίπτωση βλάβης παρακαλούμε απευθυνθείτε προσωπικά στο κατάστημα αγοράς.

Παρακαλούμε προσέξτε ότι θα επισυνάπτετε, θα έχετε διαθέσιμα, ή θα φέρετε μαζί σας σε κάθε περίπτωση τα ακόλουθα:

- Απόδειξη αγοράς
- Περιγραφή προϊόντος / Τύπος / Μάρκα
- Περιγραφή του εμφανιζόμενου προβλήματος με όσο το δυνατόν πιο ακριβή αναφορά του ελαττώματος.

Εκτός των δικαιωμάτων που παρέχονται με την παρούσα εγγύηση στον καταναλωτή, αυτός έχει σε κάθε περίπτωση και όλα τα δικαιώματα που απορρέουν από τις κείμενες διατάξεις και τους νόμους σχετικά με τη σύμβαση πώλησης.

Praktiker Hellas S.A.
Πειραιώς 176-177 78
Ταύρος, Αθήνα



Praktiker Hellas A.E.
Πειραιώς 176
177 78 Ταύρος - Αθήνα
Τηλ.: +30 210 3493150

