

BUDGET

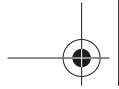
349066

Ⓜ GR Ψαλίδι μπορντούρας ηλεκτρικό 450 W

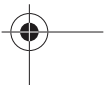



CE





GR Πρωτότυπο οδηγιών χρήσης 4





GR

Αγαπητή πελάτισσα, αγαπητέ πελάτη,
χαιρόμαστε για την εμπιστοσύνη που μας
δείξατε!

Πριν από την πρώτη χρήση διαβάστε
παρακαλώ οπωσδήποτε αυτές τις οδηγίες
χρήσης! Εδώ θα βρείτε όλες τις υποδείξεις
για την ασφαλή χρήση και τη μακρά
διάρκεια ζωής της συσκευής. Παρακαλώ
λάβετε οπωσδήποτε υπόψη όλες τις
υποδείξεις ασφαλείας στις οδηγίες αυτές!

Πίνακας περιεχομένων

Σχετικά με τη χρήση αυτών των οδηγιών χρήσης	4
Πριν ξεκινήσετε...	4
Ενδεδειγμένη χρήση	4
Τί σημαίνουν τα χρησιμοποιημένα σύμβολα;	4
Για την ασφάλειά σας	5
Γενικές υποδείξεις ασφαλείας	5
Κίνδυνος από δόνηση	6
Ηλεκτρική ασφάλεια	6
Συντήρηση	6
Ειδικές υποδείξεις ασφαλείας της συσκευής	7
Εξοπλισμός προσωπικής προστασίας ...	7
Η συσκευή σας με μια ματιά	7
Έκταση παράδοσης	7
Χειρισμός	7
Ελέγξτε πριν από την εκκίνηση!	7
Τοποθέτηση καλωδίου προέκτασης	8
Κοπή θάμνων	8
Καθαρισμός και συντήρηση	8
Συνοπτική παρουσίαση καθαρισμού	8
Καθαρισμός συσκευής	8
Αποθήκευση, μεταφορά	8
Αποθήκευση	8
Μεταφορά	9
Βλάβες και βοήθεια	9
Εάν κάτι δεν λειτουργεί...	9
Διάθεση στα απορρίμματα	9
Διάθεση συσκευής στα απορρίμματα ...	9
Διάθεση συσκευασίας στα απορρίμματα	9
Τεχνικά χαρακτηριστικά	9
Εγγύηση	11

**Σχετικά με τη χρήση αυτών
των οδηγιών χρήσης**

Θα βρείτε όλες τις αναγκαίες εικόνες στην
πρώτη σελίδα αυτών των οδηγιών χρήσης.
Οι περιγραφές περιλαμβάνουν παραπομπές
στις αντίστοιχες εικόνες.

Πριν ξεκινήσετε...**Ενδεδειγμένη χρήση**

Η συσκευή ακολουθεί τις τελευταίες
επιστημονικές και τεχνολογικές εξελίξεις,
καθώς και τις ισχύουσες διατάξεις
ασφαλείας κατά τη χρονική στιγμή της
κυκλοφορίας της στα πλαίσια της
ενδεδειγμένης χρήσης.

Η συσκευή αυτή προορίζεται αποκλειστικά
για το κούρεμα θάμνων, χαμόδεντρων και
θαμνώδη φυτών σε εξωτερικούς χώρους.

Η συσκευή επιτρέπεται να χρησιμοποιείται
μόνο σε ιδιόκτητα οικοπέδα.

Η συσκευή δεν προορίζεται για
επαγγελματική χρήση.

Κάθε άλλη χρήση είναι αντισυνεπής. Με
αντισυνεπή χρήση, μεταβολές στη
συσκευή ή με τη χρήση εξαρτημάτων, τα
οποία δεν ελέγχθηκαν και εγκρίθηκαν από
τον κατασκευαστή, μπορούν να προκύψουν
απρόβλεπτες βλάβες!

Τυχόν μη ενδεδειγμένη χρήση ή άλλες
ενέργειες που δεν περιγράφονται στις
παρούσες οδηγίες χρήσης συνιστούν μη
επιτρεπόμενη εσφαλμένη χρήση εκτός των
νομικών ορίων ευθύνης του κατασκευαστή.

**Τί σημαίνουν τα χρησιμοποιημένα
σύμβολα;**

Οι υποδείξεις κινδύνων και οι υποδείξεις
επισημαίνονται στις οδηγίες χρήσης με
σαφήνεια. Χρησιμοποιούνται τα παρακάτω
σύμβολα:

**ΚΙΝΔΥΝΟΣ!****Άμεσος κίνδυνος-θάνατος ή
κίνδυνος τραυματισμού!**

Άμεσα επικίνδυνη κατάσταση, που
θα έχει ως συνέπεια θάνατο ή
σοβαρούς τραυματισμούς.

**ΠΡΟΕΙΔΟΠΟΪΗΣΗ!****Πιθανός κίνδυνος-θάνατος ή κίνδυνος τραυματισμού!**

Γενικά επικίνδυνη κατάσταση, που ενδέχεται να έχει ως συνέπεια θάνατο ή σοβαρούς τραυματισμούς.

**ΠΡΟΦΥΛΑΞΗ!****Πιθανός κίνδυνος τραυματισμού!**

Επικίνδυνη κατάσταση, που ενδέχεται να έχει ως συνέπεια τραυματισμούς.

**ΠΡΟΣΟΧΗ!****Κίνδυνος ζημιών στη συσκευή!**

Κατάσταση, που ενδέχεται να έχει ως συνέπεια υλικές ζημιές.

**Υπόδειξη:**

Πληροφορίες που συμβάλλουν στη βαθύτερη κατανόηση των διαδικασιών.

Τα σύμβολα αυτά σημαίνουν τον αναγκαίο προσωπικό προστατευτικό εξοπλισμό:



Για την ασφάλειά σας

Γενικές υποδείξεις ασφαλείας

- Για τον ασφαλή χειρισμό αυτής της συσκευής θα πρέπει ο χρήστης της συσκευής πριν την πρώτη χρήση της να έχει διαβάσει και να έχει κατανοήσει τις παρούσες οδηγίες χρήσης.
- Προσέχετε όλες τις υποδείξεις ασφαλείας! Παραβλέποντας τις υποδείξεις ασφαλείας, θέτετε σε κίνδυνο τον εαυτό σας και τους άλλους.
- Φυλάξτε τις οδηγίες χρήσης και τις υποδείξεις ασφαλείας για μελλοντική χρήση.
- Εάν πωλήσετε ή μεταβιβάσετε τη συσκευή, μεταβιβάστε οπωσδήποτε και αυτές τις οδηγίες χρήσης.

- Η συσκευή επιτρέπεται να χρησιμοποιείται μόνο σε άψογη κατάσταση. Εάν η συσκευή ή μέρος αυτής είναι ελαττωματικό, πρέπει να επισκευάζεται από ειδικό τεχνικό.
- Μη χρησιμοποιείτε τη συσκευή σε χώρους με κίνδυνο έκρηξης ή κοντά σε υγρά ή αέρια καύσιμα!
- Ασφαλίστε πάντα την απενεργοποιημένη συσκευή έναντι ακούσιας ενεργοποίησης.
- Να μη χρησιμοποιείτε συσκευές, στις οποίες ο διακόπτης ενεργοποίησης/ απενεργοποίησης δε λειτουργεί σωστά.
- Κρατήστε τα παιδιά μακριά από τη συσκευή! Φυλάξτε τη συσκευή σε ασφαλές μέρος, μακριά από παιδιά και αναρμόδια άτομα.
- Αποφεύγετε την υπερφόρτωση της συσκευής. Χρησιμοποιείτε τη συσκευή μόνο για τους σκοπούς για τους οποίους προορίζεται.
- Χρησιμοποιείτε πάντα τον αναγκαίο προσωπικό προστατευτικό εξοπλισμό.
- Να εργάζεστε πάντα προσεκτικά μόνο σε καλή φυσική κατάσταση: Νύστα, ασθένεια, πόση οινόπνευματων, χρήση φαρμάκων και ναρκωτικών αποτελούν ανευθυνότητα, αφού στις καταστάσεις αυτές δεν μπορείτε πια να χρησιμοποιείτε το μηχάνημα ασφαλώς.
- Η συσκευή αυτή δεν προορίζεται να χρησιμοποιηθεί από άτομα (συμπεριλαμβανομένων παιδιών) με περιορισμένες σωματικές, αισθητικές ή πνευματικές ικανότητες ή με έλλειψη εμπειρίας και/ή γνώσεων, εκτός εάν, αυτά επιβλέπονται από ένα υπεύθυνο για την ασφάλειά τους άτομο ή έχουν λάβει από αυτό οδηγίες, για το πώς πρέπει να χρησιμοποιούν τη συσκευή.
- Καταστήστε βέβαιο ότι δε θα παίζουν παιδιά με τη συσκευή.
- Τηρείτε πάντα τις ισχύουσες εθνικές και διεθνείς διατάξεις ασφαλείας, υγείας και εργασίας.

GR**Κίνδυνος από δόνηση****ΠΡΟΦΥΛΑΞΗ!****Κίνδυνος τραυματισμού από δόνηση!**

Από δόνηση ενδέχεται να προκληθούν βλάβες στα αιμοφόρα αγγεία, ιδίως σε πρόσωπα με κυκλοφορικές διαταραχές.

Σε περίπτωση εμφάνισης των ακόλουθων συμπτωμάτων, σταματήστε αμέσως την εργασία και επισκεφθείτε γιατρό: Μούδιασμα μερών του σώματος, απώλεια συνείδησης, κνησμός, τσίμπημα, άλγος, αλλαγές του χρώματος της επιδερμίδας.

Η τιμή δόνησης που αναφέρεται στα τεχνικά χαρακτηριστικά αντιπροσωπεύει τις κύριες εφαρμογές της συσκευής. Η πραγματική δόνηση κατά την χρήση ενδέχεται να διαφέρει λόγω των εξής παραγόντων:

- μη ενδεδειγμένη χρήση,
- ακατάλληλα εργαλεία χρήσης,
- ακατάλληλο υλικό,
- ανεπαρκής συντήρηση.

Μπορείτε να μειώσετε σημαντικά τους κινδύνους, εάν ακολουθείτε τις ακόλουθες υποδείξεις:

- Συντηρείτε τη συσκευή σύμφωνα με τις οδηγίες στις οδηγίες χρήσης.
- Αποφύγετε την εργασία σε χαμηλές θερμοκρασίες.
- Διατηρείτε το σώμα σας και ιδίως τα χέρια ζεστά, ιδίως όταν ο καιρός είναι κρύος.
- Κάνετε συχνά διαλείμματα και κουνάτε τα χέρια, για διέγερση της αιμάτωσης.

Ηλεκτρική ασφάλεια

- Το μηχάνημα επιτρέπεται να συνδέετε μόνο σε πρίζα με σωστά εγκατεστημένη επαφή προστασίας.
- Η ασφάλιση πρέπει να γίνεται με έναν διακόπτη προστασίας ρυποφόρου ισχύος (διακόπτης FI) με ονομαστική ρυποφόρο ισχύ όχι μεγαλύτερη από 30 mA.

- Πριν τη σύνδεση του μηχανήματος πρέπει να βεβαιωθείτε ότι η σύνδεση ρεύματος αντιστοιχεί στα στοιχεία σύνδεσης του μηχανήματος.
- Το μηχάνημα επιτρέπεται να χρησιμοποιείται αποκλειστικά εντός των προδιαγραφόμενων ορίων τάσης, ισχύος και ονομαστικού αριθμού στροφών (βλέπε πινακίδα τύπου).
- Μην αγγίζετε το φως με βρεγμένα χέρια! Μην βγάξετε το φως από την πρίζα τραβώντας το από το καλώδιο, αλλά από το φως.
- Μην λυγίζετε, συνθλίβετε, σέρνετε ή πατάτε το καλώδιο ρεύματος· φυλάτε το από αιχμηρές ακμές, λάδι και κάψα.
- Μην ανασηκώνετε το μηχάνημα από το καλώδιο και μη χρησιμοποιείτε το καλώδιο κατά άλλο από τον προβλεπόμενο τρόπο.
- Ελέγχετε πριν από κάθε χρήση το βύσμα και το καλώδιο.
- Σε περίπτωση βλάβης του καλωδίου ρεύματος τραβάτε αμέσως το ρευματολήπτη. Μην χρησιμοποιείτε το μηχάνημα ποτέ με ελαττωματικό καλώδιο ρεύματος.
- Όταν δε χρησιμοποιείται να τραβάτε πάντα το ρευματολήπτη.
- Πριν τη σύνδεση του ρευματολήπτη βεβαιωθείτε, ότι το μηχάνημα είναι απενεργοποιημένο.
- Πριν το τράβηγμα του ρευματολήπτη απενεργοποιείτε πάντα το μηχάνημα.
- Κατά τη μεταφορά θέστε το μηχάνημα άνευ ρεύματος.

Συντήρηση

- Βγάλετε το φως από την πρίζα πριν από τη διενέργεια οποιασδήποτε εργασίας στο μηχάνημα.
- Επιτρέπεται να εκτελούνται αποκλειστικά οι εργασίες συντήρησης και οι διαδικασίες αντιμετώπισης βλαβών που περιγράφονται εδώ. Όλες οι περαιτέρω εργασίες πρέπει να εκτελούνται από έναν ειδικό.
- Χρησιμοποιείτε μόνο αυθεντικά ανταλλακτικά. Μόνο τα ανταλλακτικά αυτά είναι κατασκευασμένα και κατάλληλα για το μηχάνημα. Άλλα ανταλλακτικά δεν επιφέρουν μόνο την

απώλεια της εγγύησης, αλλά ενδέχεται να θέσουν σε κίνδυνο εσάς και το περιβάλλον σας.

Ειδικές υποδείξεις ασφαλείας της συσκευής

- Βεβαιωθείτε πριν από τη χρήση ότι δεν υπάρχουν άλλα πρόσωπα ή ζώα σε ακτίνα 15 m γύρω από την περιοχή εργασίας.
- Βεβαιωθείτε ότι στην περιοχή εργασίας δεν υπάρχουν εμπόδια.
- Βεβαιωθείτε ότι η συσκευή είναι συναρμολογημένη πλήρως και σύμφωνα με τις προδιαγραφές.
- Όταν χρησιμοποιείτε το εργαλείο, κρατήστε το πάντα γερά με τα δύο χέρια.
- Εργάζεστε έχοντας ευστάθεια: Προσέχετε ώστε να μη γλιστρήσετε ή να μην πέσετε. Μην τεντώνετε τα χέρια υπερβολικά προς τα εμπρός. Μην εργάζεστε πάνω από το ύψος των ώμων.
- Μην εργάζεστε μόνος σας! Βεβαιωθείτε ότι έχετε φωνητική, οπτική ή άλλη επαφή με άλλα πρόσωπα που να είναι σε θέση να παρέχουν τις πρώτες βοήθειες σε περίπτωση ανάγκης.
- Δεν επιτρέπεται να απομακρύνετε ή να καλύπτετε τα σύμβολα που βρίσκονται στη συσκευή. Πρέπει να αντικαθιστάτε αμέσως τις υποδείξεις στη συσκευή όταν πλέον δεν είναι ευανάγνωστες.



Πριν από τη θέση σε λειτουργία, διαβάστε και προσέξτε τις οδηγίες χρήσης.



Προστατέψτε τη συσκευή από υγρασία. Αποθηκεύετε σε στεγνό χώρο.



Σε περίπτωση ελαττωματικού καλωδίου τροφοδοσίας, τραβήξτε αμέσως έξω το φις τροφοδοσίας (διακόψτε την τροφοδοσία ρεύματος).

Εξοπλισμός προσωπικής προστασίας



Φοράτε γυαλιά και ωτασπίδες.



Κατά την εργασία με τη συσκευή, φοράτε ανθεκτικά υποδήματα.



Κατά την εργασία με τη συσκευή, φοράτε προστατευτικά γάντια.



Κατά την εργασία με τη συσκευή, φοράτε εφαρμοστά ρούχα εργασίας.

Η συσκευή σας με μια ματιά

► Σελ. 3, σημείο 1

1. Διακόπτης ενεργοποίησης-απενεργοποίησης
2. Πίσω χειρολαβή
3. Μπροστινή χειρολαβή
4. Προστασία χειρός
5. Κοπτικός μηχανισμός

Έκταση παράδοσης

- Οδηγίες χρήσης
- Θαμνοκόπτης
- Προφυλακτήρας μαχαιριών



Υπόδειξη:

Εάν λείπει ή έχει υποστεί ζημιά κάποιο εξάρτημα, απευθυνθείτε στον πωλητή.

Χειρισμός



Ελέγξτε πριν από την εκκίνηση!



ΚΙΝΔΥΝΟΣ!

Προσοχή, κίνδυνος τραυματισμού!

Η συσκευή επιτρέπεται να τίθεται σε λειτουργία μόνο, εφόσον δεν διαπιστωθούν ελλείψεις. Εάν έχει υποστεί βλάβη/ζημιά κάποιο εξάρτημα, πρέπει να αντικαθιστάται οπωσδήποτε πριν από την επόμενη χρήση.

GR

Ελέγξτε τις διατάξεις ασφαλείας και την ασφαλή κατάσταση της συσκευής:

- Ελέγξτε την καλή έδραση όλων των εξαρτημάτων.
- Ελέγξτε εάν υπάρχουν ορατές ζημιές: σπασμένα μέρη, ρωγμές κτλ.

Τοποθέτηση καλωδίου προέκτασης

► Σελ. 3, σημείο 2

- Τοποθετήστε το φις της συσκευής στον σύνδεσμο του καλωδίου προέκτασης.
- Περάστε το καλώδιο προέκτασης από το ανακουφιστικό καταπόνησης (7) όπως εικονίζεται.

Κοπή θάμνων**ΠΡΟΣΟΧΉ!****Κίνδυνος ζημιών στη συσκευή!**

Εργάζεστε με ιδιαίτερη προσοχή στα σημεία της περιφραξης!

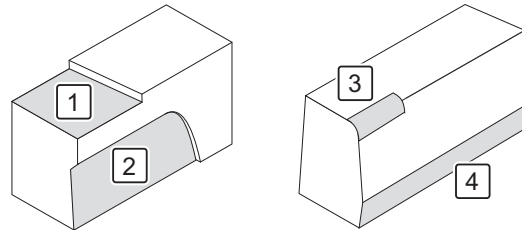
Εάν πιαστεί υλικό κοπής, σύρμα του φράκτη ή κάτι παρόμοιο στον κοπτικό μηχανισμό απενεργοποιήστε αμέσως τη συσκευή.

- Αφαιρέστε το προστατευτικό μαχαιριού.
- Σελ. 3, σημείο 3
- Ενεργοποίηση: Πατήστε ταυτόχρονα τη φραγή ενεργοποίησης (6) και τον διακόπτη on/off (1). Μην βάζετε τη μύτη στον θάμνο.
- Απενεργοποίηση: Αφήστε ελεύθερο τον διακόπτη on/off (1).
- Μετά την απενεργοποίηση περιμένετε, μέχρι να σταματήσει το μαχαίρι.
- Τοποθετήστε το προστατευτικό μαχαιριού.

Υποδείξεις για την κοπή θάμνων**ΠΡΟΣΟΧΉ!****Κίνδυνος ζημιάς στο περιβάλλον!**

Οι εργασίες με το θαμνοκόπτη δεν επιτρέπεται να εκτελούνται στις γνωστές ώρες κοινής ησυχίας.

Πριν από την κοπή ενός θάμνου πρέπει να ελεγχθεί, ώστε να μην βρίσκονται πουλιά στο θάμνο.



1. Κόβετε το θάμνο στο επιθυμητό ύψος.
2. Κουρεύετε το θάμνο από κάτω προς τα επάνω σε τραπεζοειδή μορφή.
3. Στρογγυλεύετε τις επάνω ακμές του θάμνου.
4. Κόβετε λίγο την περιοχή εδάφους του θάμνου.

Καθαρισμός και συντήρηση**Συνοπτική παρουσίαση καθαρισμού "Όταν απαιτείται"**

Τί;	Πώς;
Καθαρισμός συσκευής	► Καθαρισμός συσκευής – Σελ. 8
Λάδιμα κοπτικού μηχανισμού	Καθαρίστε τον κοπτικό μηχανισμό με πινέλο. Στη συνέχεια ψεκάστε τον κοπτικό μηχανισμό από όλες τις πλευρές με λάδι.

Καθαρισμός συσκευής

- Απομακρύνετε τις πολλές ακαθαρσίες.
- Σκουπίστε τη συσκευή με ελαφρώς βρεγμένο πανί.

Αποθήκευση, μεταφορά**Αποθήκευση****Κ'ΙΝΔΥΝΟΣ!****Κίνδυνος τραυματισμού!**

Βεβαιωθείτε ότι δεν έχουν πρόσβαση στη συσκευή αναρμόδια πρόσωπα!

- Τοποθετείτε το προστατευτικό κάλυμμα επάνω στη λάμα οδήγησης αλυσίδας.
- Αποθηκεύετε το εργαλείο κατά το δυνατό σε οριζόντια θέση. Βεβαιωθείτε ότι δεν μπορεί να εκκρούσει καύσιμο.
- Αποθηκεύστε το εργαλείο σε στεγνό χώρο με καλό αερισμό.

Μεταφορά

- Τοποθετείτε το προστατευτικό κάλυμμα επάνω στον κοπτικό μηχανισμό.
- Ασφαλίστε τη συσκευή από μετατόπιση.
- Σε περίπτωση αποστολής, χρησιμοποιήστε κατά το δυνατό τη γνήσια συσκευασία.

Βλάβες και βοήθεια

Εάν κάτι δεν λειτουργεί...



ΚΙΝΔΥΝΟΣ!

Κίνδυνος τραυματισμού!

Οι ακατάλληλες επισκευές ενδέχεται να έχουν ως αποτέλεσμα να μη λειτουργεί πλέον με ασφάλεια η συσκευή. Με αυτόν τον τρόπο θέτετε σε κίνδυνο τον εαυτό σας και το περιβάλλον.

Συχνά πρόκειται για μικρά λάθη, που οδηγούν σε κάποια βλάβη. Συνήθως μπορείτε να τα αντιμετωπίσετε μόνοι σας. Συμβουλευτείτε πρώτα τον ακόλουθο πίνακα, πριν απευθυνθείτε στην Praktiker. Έτσι θα απαλλαγείτε από πολύ κόπο και ενδεχομένως και από έξοδα.

Σφάλμα/βλάβη	Αιτία	Αντιμετώπιση
Ο κινητήρας δεν λειτουργεί.	Δεν υπάρχει ρεύμα;	Ελέγξτε το καλώδιο, το φως, την πρίζα και την ασφάλεια.
	Βλάβη στο καλώδιο σύνδεσης;	Απευθυνθείτε στην

Εάν δεν μπορείτε να αποκαταστήσετε οι ίδιοι το σφάλμα, παρακαλείσθε να απευθυνθείτε στο κατάστημα. Λάβετε υπόψη ότι σε περίπτωση ακατάλληλων επισκευών παύει επίσης να ισχύει η εγγύηση και ενδέχεται να προκληθούν πρόσθετα έξοδα.

τον τρόπο συμβάλλετε μεταξύ άλλων ώστε να μην καταλήγουν επιβλαβείς ουσίες στο περιβάλλον.

Διάθεση συσκευασίας στα απορρίμματα

Η συσκευασία αποτελείται από χαρτόνι και μεμβράνες με σήμανση, δηλαδή με υλικά που μπορούν να ανακυκλωθούν.



- Διαθέστε αυτά τα υλικά για ανακύκλωση.

Διάθεση στα απορρίμματα

Διάθεση συσκευής στα απορρίμματα

Οι συσκευές που επισημαίνονται με το διπλανό σύμβολο δεν επιτρέπεται να διατίθενται στα οικιακά απορρίμματα. Έχετε υποχρέωση να διαθέσετε ξεχωριστά αυτού του είδους τις παλιές ηλεκτρικές και ηλεκτρονικές συσκευές.



- Ενημερωθείτε από το δήμο σας για τις δυνατότητες ελεγχόμενης διάθεσης στα απορρίμματα.

Διαχωρίζοντας τα υλικά διαθέτετε τις παλιές συσκευές για ανακύκλωση ή για άλλες μορφές επαναξιοποίησης. Με αυτόν

Τεχνικά χαρακτηριστικά

Αριθμός μοντέλου	468265
Ονομαστική ισχύς	0,45 kW
Μήκος κοπής	460 mm
Αριθμός εμβολισμών	1750 min ⁻¹
Στάθμη ηχητικής πίεσης (L _{PA})*	79 dB(A)
Στάθμη θορύβου (L _{WA})*	98 dB(A)

GR

Αριθμός μοντέλου	468265
Δόνηση**	< 3,3 m/s ²
Βάρος	3,25 kg

*) Οι αναφερόμενες τιμές είναι τιμές εκπομπής και εξ αυτού δεν πρέπει να είναι ταυτόχρονα και ασφαλείς τιμές χώρου εργασίας. Παρότι υπάρχει μια σχέση μεταξύ σταθμών εκπομπής και όχλησης, δεν μπορεί να αποφανθεί κανείς με σιγουριά, εάν απαιτούνται πρόσθετα μέτρα ασφαλείας ή όχι. Παράγοντες, οι οποίοι επηρεάζουν την τρέχουσα στάθμη όχλησης στο χώρο εργασίας, συμπεριλαμβάνουν την ιδιαιτερότητα του χώρου εργασίας, άλλες πηγές θορύβων, π. χ. τον αριθμό των μηχανών και άλλες εγγύς εργασίες. Οι επιτρεπτές τιμές χώρου εργασίας μπορούν επίσης να διαφέρουν από χώρα σε χώρα. Οι πληροφορίες αυτές αποσκοπούν στο να φέρουν το χρήστη σε θέση, να μπορεί να εκτιμήσει καλύτερα τους κινδύνους.

**) Η αναφερόμενη τιμή ταλάντωσης έχει μετρηθεί σύμφωνα με μια τυποποιημένη μέθοδο ελέγχου και μπορεί να χρησιμοποιηθεί για σύγκριση ενός εργαλείου με κάποιο άλλο. Η αναφερόμενη τιμή ταλάντωσης μπορεί επίσης να χρησιμοποιηθεί και για μια αρχική εκτίμηση της έκθεσης. Η τιμή ταλάντωσης ενδέχεται να διαφέρει κατά την πραγματική χρήση του εργαλείου από την τιμή αναφοράς, ανάλογα με τον τρόπο που χρησιμοποιείται το εργαλείο. Προσπαθήστε να κρατάτε την καταπόνηση από δόνηση όσο το δυνατό πιο χαμηλά. Ένα μέτρο για τη μείωση της καταπόνησης από δονήσεις είναι π.χ. ο περιορισμός του χρόνου εργασίας. Πρέπει να λαμβάνονται υπόψη όλα τα ποσοστά στον κύκλο λειτουργίας (για παράδειγμα χρόνοι στους οποίους το εργαλείο είναι απενεργοποιημένο, και τέτοιοι στους οποίους να μην λειτουργεί, αλλά χωρίς καταπόνηση).

GR Εγγύηση

Για αυτό το προϊόν ισχύει εγγύηση με διάρκεια δύο έτη από την ημερομηνία αγοράς, εφόσον αυτό έχει αγοραστεί από κατάστημα Praktiker στην Ελλάδα.

Βλάβες που προέρχονται από ακατάλληλη μεταχείριση ή χειρισμό, λάθος τοποθέτηση ή φύλαξη, ακατάλληλη σύνδεση ή εγκατάσταση, από βία ή άλλες εξωτερικές επιδράσεις, καθώς και σε παρεμβάσεις του αγοραστή ή τρίτων οι οποίες δεν ήταν σύμφωνες με τις οδηγίες χρήσης που συνοδεύουν το προϊόν, δεν καλύπτονται από την εγγύηση. Επίσης, δεν καλύπτεται η φυσιολογική φθορά λόγω χρήσης. Προτείνουμε να διαβάσετε προσεκτικά τις οδηγίες χρήσεως, διότι περιέχουν σημαντικές υποδείξεις.

Για λόγους εξακρίβωσης της ημερομηνίας αγοράς, είναι απαραίτητο να κρατήσετε την απόδειξη αγοράς, που αποτελεί το μόνο αποδεικτικό στοιχείο της ημερομηνίας αγοράς.

Υποδείξεις :

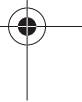
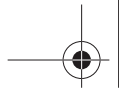
1. Εάν το προϊόν δε λειτουργεί πλέον όπως πρέπει, ελέγξτε παρακαλούμε πρώτα εάν η αιτία είναι άλλοι λόγοι, όπως για παράδειγμα λάθος χειρισμός.
2. Σε περίπτωση που θέλετε να κάνετε χρήση της εγγύησης ή σε περίπτωση βλάβης παρακαλούμε απευθυνθείτε προσωπικά στο κατάστημα αγοράς.

Παρακαλούμε προσέξτε ότι θα επισυνάπτετε, θα έχετε διαθέσιμα, ή θα φέρετε μαζί σας σε κάθε περίπτωση τα ακόλουθα:

- Απόδειξη αγοράς
- Περιγραφή προϊόντος / Τύπος / Μάρκα
- Περιγραφή του εμφανιζόμενου προβλήματος με όσο το δυνατόν πιο ακριβή αναφορά του ελαττώματος.

Εκτός των δικαιωμάτων που παρέχονται με την παρούσα εγγύηση στον καταναλωτή, αυτός έχει σε κάθε περίπτωση και όλα τα δικαιώματα που απορρέουν από τις κείμενες διατάξεις και τους νόμους σχετικά με τη σύμβαση πώλησης.

Praktiker Hellas S.A.
Πειραιώς 176-177 78
Ταύρος, Αθήνα



Praktiker Hellas A.E.
Πειραιώς 176
177 78 Ταύρος – Αθήνα
Τηλ.: +30 210 3493150

