



**ΨΑΛΙΔΙ ΜΠΟΡΝΤΟΥΡΑΣ ΚΑΙ ΓΚΑΖΟΝ
ΕΠΑΝΑΦΟΡΤΙΖΟΜΕΝΟ 3.6V Li-ion**

GR Πρωτότυπο οδηγιών χρήσης



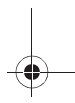
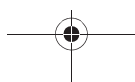
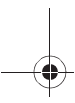
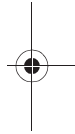
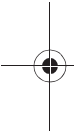
5202650063946





Πρωτότυπο Οδηγιών Χρήσης

| | |
|--|----|
| Σχετικά με τον χειρισμό των οδηγιών χρήσης.... | 5 |
| Πριν ξεκινήσετε ... | 5 |
| Για την ασφάλειά σας..... | 7 |
| Εξοπλισμός προσωπικής προστασίας..... | 9 |
| Η συσκευή σας με μια ματιά | 11 |
| Αποσυσκευασία και συναρμολόγηση | 11 |
| Θέση σε λειτουργία | 12 |
| Χειρισμός | 12 |
| Αποθήκευση, μεταφορά | 14 |
| Διάθεση στα απορρίμματα | 15 |
| Βλάβες και βοήθεια | 16 |
| Τεχνικά χαρακτηριστικά..... | 17 |
| Ανταλλακτικά/αξεσουάρ..... | 18 |
| Εγγύηση..... | 18 |
| Δήλωση Συμμόρφωσης..... | 19 |

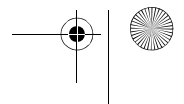
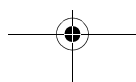
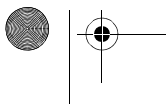
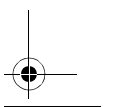
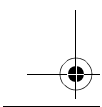
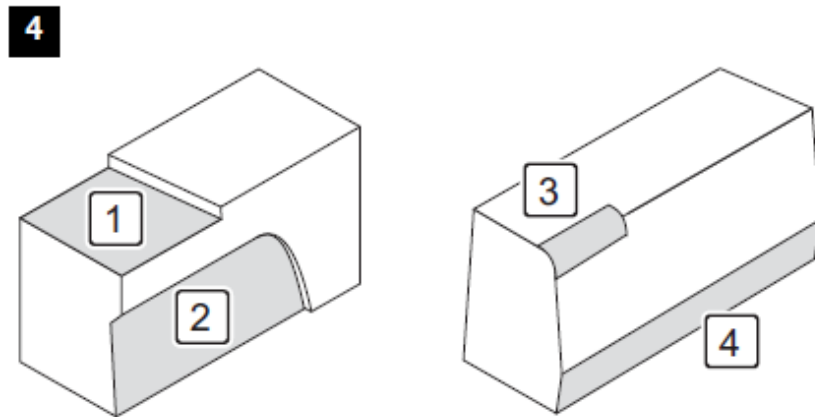
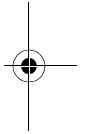
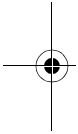
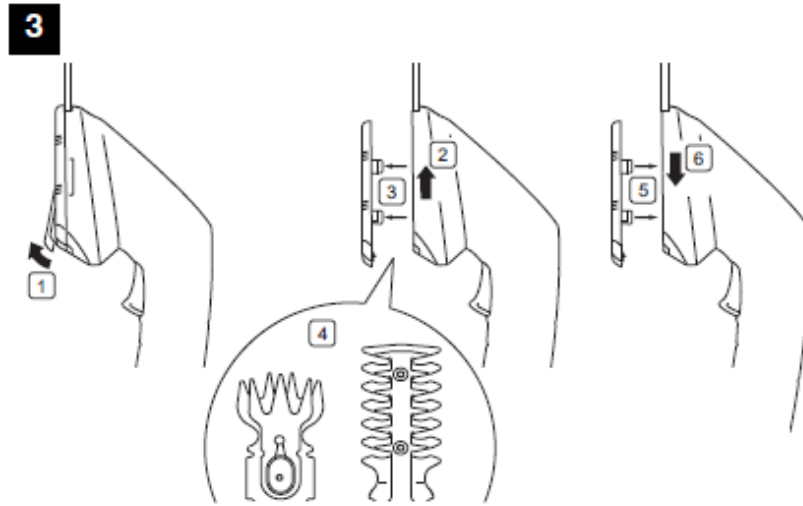
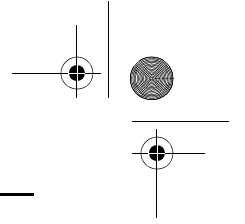
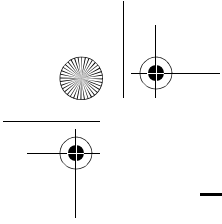


1



2





Αξιότιμε πελάτη,

σας ευχαριστούμε για την εμπιστοσύνη σας!

Το νέο σας εργαλείο σχεδιάστηκε και κατασκευάστηκε σύμφωνα με το τελευταίο επίπεδο της τεχνολογίας.

Διαβάστε οπωσδήποτε αυτές τις οδηγίες χρήσης πριν από την πρώτη έναρξη λειτουργίας! Σε αυτές θα βρείτε όλες τις οδηγίες ώστε να χρησιμοποιείτε με ασφάλεια και για μεγάλο χρονικό διάστημα το προϊόν. Ακολουθήστε οπωσδήποτε όλες τις υποδείξεις ασφαλείας που υπάρχουν στις παρούσες οδηγίες!

Σχετικά με τον χειρισμό των οδηγιών χρήσης

Όλες οι απαραίτητες απεικονίσεις υπάρχουν στις πρώτες σελίδες αυτών των οδηγιών χρήσης. Στις περιγραφές καθοδηγείστε με παραπομπές στις αντίστοιχες εικόνες.

Πριν ξεκινήσετε ...

Κανονική χρήση σύμφωνα με τις διατάξεις

Η συσκευή δεν προορίζεται για επαγγελματική χρήση.

Κάθε ακατάλληλη χρήση και κάθε ενέργεια στο προϊόν αυτό που δεν περιγράφεται στις παρούσες οδηγίες χρήσης θεωρείται μη επιτρεπτή εσφαλμένη χρήση εκτός των νομικών ορίων ευθύνης του κατασκευαστή.

Πριν ξεκινήσετε ...

Πώς ερμηνεύονται τα σύμβολα που χρησιμοποιούνται;

Στις οδηγίες χρήσης

Οι υποδείξεις για κινδύνους και οι υποδείξεις επισημαίνονται με σαφήνεια στις οδηγίες χρήσης. Χρησιμοποιούνται τα ακόλουθα σύμβολα:



Διαβάστε πριν από τη χρήση τις οδηγίες χρήσης.
Προσέξτε τις υποδείξεις ασφαλείας.



ΚΙΝΔΥΝΟΣ

Είδος και προέλευση του κινδύνου!

Η παράβλεψη της υπόδειξης κινδύνου θέτει σε κίνδυνο τη σωματική ακεραιότητα και τη ζωή.



ΠΡΟΕΙΔΟΠΟΙΗΣΗ

Είδος και προέλευση του κινδύνου!

Η παράβλεψη της υπόδειξης κινδύνου θέτει σε κίνδυνο τη σωματική ακεραιότητα και τη ζωή.

ΠΡΟΣΟΧΗ

Είδος και προέλευση του κινδύνου!

Αυτή η υπόδειξη κινδύνου προειδοποιεί για ζημιές σε προϊόντα, στο περιβάλλον ή για άλλες υλικές ζημιές.



Υπόδειξη:

Με το σύμβολο αυτό επισημαίνονται πληροφορίες που παρέχονται για την καλύτερη κατανόηση των διαδικασιών.

Εξοπλισμός προστασίας



Με αυτό το σύμβολο επισημαίνονται τα απαραίτητα μέσα ατομικής προστασίας.

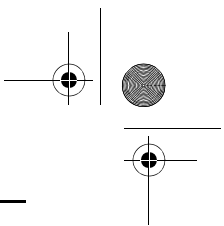
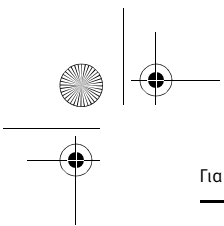
Σύμβολα στη συσκευή

Δεν επιτρέπεται να απομακρύνετε ή να καλύπτετε τα σύμβολα που βρίσκονται στη συσκευή. Πρέπει να αντικαθιστάτε αμέσως τις υποδείξεις στη συσκευή όταν πλέον δεν είναι ευανάγνωστες

Για την ασφάλειά σας

Γενικές υποδείξεις ασφαλείας

- Για τον ασφαλή χειρισμό αυτής της συσκευής, ο χρήστης της συσκευής πρέπει να έχει διαβάσει και να έχει κατανοήσει τις παρούσες οδηγίες χρήσης πριν από την πρώτη χρήση.
- Τηρείτε όλες τις υποδείξεις ασφαλείας! Εάν παραβλέψετε τις υποδείξεις ασφαλείας, θέτετε σε κίνδυνο τον εαυτό σας και άλλους.
- Φυλάξτε όλες τις οδηγίες χρήσης και τις υποδείξεις ασφαλείας για μελλοντική χρήση.
- Όταν δίνετε τη συσκευή σε κάποιον άλλο, παραδώστε του και τις οδηγίες χρήσης.
- Κρατήστε τα παιδιά μακριά από τη συσκευή. Φυλάξτε τη συσκευή σε ασφαλές μέρος, μακριά από παιδιά και αναρμόδια άτομα.
- Για τη διασφάλιση της απρόσκοπτης λειτουργίας της συσκευής πρέπει να είναι σωστά τοποθετημένα όλα τα εξαρτήματα της συσκευής, ιδίως τα συστήματα ασφαλείας.
- Απαγορεύονται οι μετατροπές, οι ιδιόχειρες τροποποιήσεις στη συσκευή καθώς και η χρήση μη εγκεκριμένων εξαρτημάτων.
- Η συσκευή επιτρέπεται να χρησιμοποιείται μόνο, εφόσον είναι απολύτως εντάξει. Εάν έχει υποστεί βλάβη/ζημιά η συσκευή ή κάποιο τμήμα της, πρέπει να επισκευάζεται οπωσδήποτε από κάποιον ειδικό.
- Ακολουθείτε πάντα τις ισχύουσες εθνικές και διεθνείς διατάξεις ασφαλείας, προστασίας της υγείας και εργασίας.
- Η συσκευή επιτρέπεται να τίθεται σε λειτουργία μόνο, εφόσον δεν διαπιστωθούν ελλείψεις κατά τον έλεγχο. Εάν έχει υποστεί βλάβη/ζημιά κάποιο εξάρτημα, πρέπει να αντικαθίσταται οπωσδήποτε πριν από την επόμενη χρήση.
- Ασφαλίζετε την απενεργοποιημένη συσκευή πάντα από ακούσια επανενεργοποίηση.
- Κατά την εργασία φροντίζετε να έχετε πάντα μια φυσική και ασφαλή στάση.
- Μην υπερφορτώνετε το εργαλείο. Χρησιμοποιείτε τη συσκευή μόνο για τους προβλεπόμενους σκοπούς.
- Δεν επιτρέπεται η χρήση της συσκευής από άτομα που λόγω ελλিপών ψυχικών, φυσικών ή αισθητικών ιδιοτήτων δεν είναι σε θέση να χειριστούν με ασφάλεια και προσοχή τη συσκευή.
- Εργάζεστε πάντα με προσοχή και μόνο όταν είσατε σε καλή κατάσταση: Αποτελεί ανευθυνότητα η χρήση της συσκευής σε κούραση, ασθένεια, επήρεια οινοπνεύματος, φαρμάκων ή ναρκωτικών, δεδομένου ότι δεν μπορείτε πλέον να χειριστείτε με ασφάλεια τη συσκευή.



Για την ασφάλειά σας

Χειρισμός/χώρος εργασίας

- Μην αφήνετε στην περιοχή εργασίας της συσκευής εργαλεία, αντικείμενα ή καλώδια.
- Φροντίστε να υπάρχει επαρκής φωτισμός στον χώρο χρήσης της συσκευής.
- Πρέπει να μην υπάρχουν εύφλεκτα ή εκρηκτικά υλικά γύρω από τη συσκευή.
- Δεν επιτρέπεται η χρήση της συσκευής από εφήβους ηλικίας μικρότερης των 18 ετών καθώς και από χρήστες που δεν έχουν εξοικειωθεί επαρκώς με το χειρισμό της συσκευής.
- Φοράτε κατά την εργασία με τη συσκευή τα μέσα ατομικής προστασίας.
- Ποτέ μη θέτετε σε λειτουργία τη συσκευή χωρίς να έχετε τοποθετήσει τα συστήματα προστασίας.
- Όταν μπορούν να συναρμολογηθούν διατάξεις αναρρόφησης/ή συλλογής σκόνης, βεβαιωθείτε ότι αυτές είναι συνδεδεμένες και χρησιμοποιούνται με το σωστό τρόπο. Η χρήση μιας αναρρόφησης σκόνης μπορεί να μειώσει τους κινδύνους από τη σκόνη.
- Κατά τη διάρκεια της χρήσης της συσκευής φροντίστε να βρίσκονται μακριά παιδιά και άλλα άτομα. Εάν αποσπαστεί η προσοχή σας, μπορείτε να χάσετε τον έλεγχο του εργαλείου.
- Φοράτε κατάλληλα ρούχα. Μην φοράτε φαρδιά ρούχα ή κοσμήματα. Κρατάτε τα μαλλιά, τα ρούχα και τα γάντια μακριά από κινούμενα μέρη. Φαρδιά ρούχα, κοσμήματα ή μακριά μαλλιά θα μπορούσαν να πιαστούν στα κινητά εξαρτήματα.



Σέρβις

- Αναθέστε την επισκευή της συσκευής μόνο σε εκπαιδευμένο εξειδικευμένο προσωπικό και μόνο με γνήσια ανταλλακτικά. Με τον τρόπο αυτό εξασφαλίζετε ότι διατηρείτε η ασφάλεια της συσκευής.

Συντήρηση

- Πριν από κάθε εργασία στη συσκευή πρέπει να το αποσυνδέετε μόνοι σας από το ρεύμα.
- Επιτρέπεται η διενέργεια μόνο εργασιών συντήρησης και αποκατάστασης βλαβών που περιγράφονται στις παρούσες οδηγίες χρήσης. Όλες οι υπόλοιπες εργασίες πρέπει να πραγματοποιούνται από κάποιον ειδικό.
- Ελέγξτε τακτικά την καλή έδραση όλων των κοχλιοσυνδέσεων. Με τον τρόπο αυτό εξασφαλίζετε ότι διατηρείτε η ασφάλεια της συσκευής.
- Χρησιμοποιείτε μόνο γνήσια ανταλλακτικά. Μόνο αυτά τα ανταλλακτικά είναι κατασκευασμένα και κατάλληλα για αυτή τη συσκευή. Τα άλλα ανταλλακτικά δεν έχουν ως συνέπεια μόνο την απώλεια της εγγύησης, αλλά ενδέχεται να βλάψουν επίσης εσάς και το περιβάλλον σας.

Αποθήκευση και μεταφορά

- Αποθηκεύετε τη συσκευή πάντα σε στεγνό χώρο.
- Αποθηκεύετε το προϊόν σε χώρο χωρίς παγετό.
- Κατά τη μεταφορά, προστατεύετε τη συσκευή από ζημιές.

Εξοπλισμός προσωπικής προστασίας



Κατά την εργασία, φοράτε προστατευτικά γυαλιά.



Κατά την εργασία, φοράτε προστατευτικά γάντια.

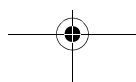
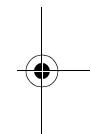
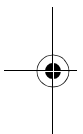
Σχετικά με τον χειρισμό επαναφορτιζόμενων συσκευών

- Φορτίζετε επαναφορτιζόμενες μπαταρίες μόνο σε φορτιστές, που προτείνονται από τον κατασκευαστή. Για κάποιον φορτιστή, ο οποίος είναι κατάλληλος για ένα συγκεκριμένο είδος επαναφορτιζόμενων μπαταριών, υπάρχει κίνδυνος πυρκαγιάς, εάν χρησιμοποιηθεί με άλλες μπαταρίες.
- Χρησιμοποιείτε μόνο τις προβλεπόμενες επαναφορτιζόμενες μπαταρίες στα ηλεκτρικά εργαλεία. Η χρήση άλλων επαναφορτιζόμενων μπαταριών μπορεί να προκαλέσει τραυματισμούς και κίνδυνο πυρκαγιάς.
- Όταν δεν χρησιμοποιείτε την μπαταρία μακριά από συνδετήρες, κέρματα, κλειδιά, καρφιά, βίδες ή άλλα μικρά μεταλλικά αντικείμενα, που θα μπορούσαν να προκαλέσουν γεφύρωση των επαφών. Ένα βραχυκύκλωμα ανάμεσα στις επαφές της μπαταρίας ενδέχεται να προκαλέσει εγκαύματα ή πυρκαγιά.
- Αφαιρέστε την επαναφορτιζόμενη μπαταρία πριν εκτελέσετε ρυθμίσεις στο εργαλείο, πριν αντικαταστήσετε αξεσουάρ ή πριν αποθηκεύσετε το εργαλείο. Αυτά τα προστατευτικά μέτρα αποτρέπουν μια ακούσια εκκίνηση του ηλεκτρικού εργαλείου.
- Βεβαιωθείτε ότι η συσκευή είναι απενεργοποιημένη, πριν τοποθετήσετε την μπαταρία. Η τοποθέτηση μιας μπαταρίας σε ένα ενεργοποιημένο ηλεκτρικό εργαλείο ενδέχεται να προκαλέσει ατυχήματα.
- Σε περίπτωση λανθασμένης χρήσης μπορεί να εξέλθουν υγρά από την μπαταρία. Τα υγρά της μπαταρίας μπορεί να προκαλέσουν ερεθισμούς στο δέρμα και εγκαύματα. Αποφύγετε οπωσδήποτε την επαφή. Σε περίπτωση τυχαίας επαφής, ξεπλύνετε καλά με νερό. Σε περίπτωση επαφής με τα μάτια, ζητήστε επιπρόσθετα ιατρική βοήθεια.



Υποδείξεις ασφαλείας για ψαλίδια μπορντούρας και γκαζόν

- Κρατάτε τα όλα τα μέρη του σώματος μακριά από το μαχαίρι κοπής. Μην προσπαθήσετε με τα μαχαίρια σε λειτουργία να αφαιρέσετε το υλικό κοπής ή να κρατήσετε το κοπτικό υλικό. Αφαιρείτε το μπλοκαρισμένο υλικό κοπής μόνο με απενεργοποιημένο το εργαλείο. Μία στιγμή απροσεξίας κατά την χρήση του ψαλιδιού μπορντούρας μπορεί να οδηγήσει σε σοβαρούς τραυματισμούς.
- Μεταφέρετε τη συσκευή από τη λαβή με ακινητοποιημένο το μαχαίρι. Κατά τη μεταφορά ή τη φύλαξη της συσκευής τοποθετείτε πάντα το προστατευτικό κάλυμμα. Ο σχολαστικός χειρισμός της συσκευής μειώνει τον κίνδυνο τραυματισμού από το μαχαίρι.
- Προστατέψτε τον εαυτό σας από τον τραυματισμό των ποδιών και των χεριών από το μαχαίρι κοπής.
- Βεβαιωθείτε ότι τα ανοίγματα αερισμού είναι ανοιχτά και δεν έχουν συγκεντρώσει ακαθαρσίες.
- Θέτετε τη συσκευή σε λειτουργία μόνο όταν έχετε απομακρύνει τα χέρια και τα πόδια επαρκώς μακριά από τα μαχαίρια κοπής.
- Χρησιμοποιείτε τη συσκευή μόνο υπό το φως της ημέρας ή με καλό τεχνητό φωτισμό.
- Μην χρησιμοποιείτε τη συσκευή με διατάξεις προστασίας ή καλύμματα που έχουν υποστεί ζημιά ή λείπουν.



Η συσκευή σας με μια ματιά

Σελίδα 3-4

- | | |
|---------------------------|---------------------------------------|
| 1. Χειρολαβή | 5. Κάλυμμα |
| 2. Ασφάλεια ενεργοποίησης | 6. Βύσμα ασφαλείας |
| 3. Διακόπτης εκκίνησης | 7. Υποδοχή για βύσμα ασφαλείας |
| 4. Κεφαλή κοπής | 8. LED ένδειξη για κατάσταση φόρτισης |
| | 9. Υποδοχή φόρτισης |

Αποσυσκευασία και συναρμολόγηση

Αποσυσκευασία

Αφαιρέστε τη συσκευή από τη συσκευασία και ελέγξτε την πληρότητα.

Έκταση παράδοσης

- Κινητήρια μονάδα
- Κοπτικός μηχανισμός (για γρασίδι)
- Κοπτικός μηχανισμός (για μπορντούρα)
- Οδηγίες χρήσης
- Φορτιστής
- Προστατευτικά καλύμματα



Υπόδειξη:

Εάν λείπει ή έχει υποστεί ζημιά κάποιο εξάρτημα, απευθυνθείτε στον πωλητή.

Συναρμολόγηση



ΠΡΟΕΙΔΟΠΟΙΗΣΗ

Κίνδυνος τραυματισμού!

Τοποθετήστε το εργαλείο οριζόντια πάνω σε σταθερή επίπεδη επιφάνεια με επαρκή αντοχή.

σελίδα 4, εικ. 3

- Τοποθετήστε τα κοπτικά εργαλεία όπως στην εικόνα.

Θέση σε λειτουργία

Χειρισμός



Ελέγξτε πριν από την εκκίνηση!



ΠΡΟΕΙΔΟΠΟΙΗΣΗ

Κίνδυνος τραυματισμού!

Η συσκευή επιτρέπεται να τίθεται σε λειτουργία μόνο, εφόσον δεν διαπιστωθούν βλάβες ή σφάλματα. Εάν έχει υποστεί βλάβη/ζημιά κάποιο εξάρτημα, πρέπει να αντικαθίσταται οπωσδήποτε πριν από την επόμενη χρήση.

Ελέγξτε την ασφαλή κατάσταση της συσκευής:

- Ελέγξτε εάν υπάρχουν ορατές ζημιές.
- Βεβαιωθείτε ότι είναι σταθερά τοποθετημένα όλα τα εξαρτήματα της συσκευής.
- Ελέγχετε εάν οι διατάξεις ασφαλείας βρίσκονται σε άψογη λειτουργική κατάσταση.

Φορτίστε την μπαταρία



ΠΡΟΕΙΔΟΠΟΙΗΣΗ

Κίνδυνος τραυματισμού!

Πριν από κάθε εργασία στο εργαλείο αποσυνδέετε πάντα το φως από την πρίζα (αποσυνδέετε το εργαλείο από το ρεύμα).



ΠΡΟΕΙΔΟΠΟΙΗΣΗ

Κίνδυνος τραυματισμού!

- Φορτίζετε την επαναφορτιζόμενη μπαταρία μόνο με φορτιστές, που προτείνονται από τον κατασκευαστή.
- Χρησιμοποιείτε μόνο τις προβλεπόμενες επαναφορτιζόμενες μπαταρίες στα ηλεκτρικά εργαλεία.
- Σε περίπτωση λανθασμένης χρήσης μπορεί να εξέλθουν υγρά από την μπαταρία. Αποφύγετε την επαφή. Σε περίπτωση τυχαίας επαφής, ξεπλύνετε με νερό.
- Εάν έρθουν υγρά σε επαφή με τα μάτια, ζητήστε επιπρόσθετα ιατρική βοήθεια.

ΠΡΟΣΟΧΗ

Ζημιές στη συσκευή!

- Μην τραβάτε από το καλώδιο του φορτιστή.
- Η συσκευή επιτρέπεται να φορτίζεται μόνο μεταξύ 0°C και 45°C.
- Κατά τη χρήση μπορεί να ζεσταθεί η συσκευή. Πριν από τη φόρτιση, αφήστε τη συσκευή να κρυώσει για περ. 30 λεπτά.

**Υπόδειξη:**

Η συσκευή είναι εξοπλισμένη με μια προστασία εκφόρτισης για προστασία της επαναφορτιζόμενης μπαταρίας. Εάν η επαναφορτιζόμενη μπαταρία είναι πολύ αδύναμη, η συσκευή απενεργοποιείται αυτόματα.

Διαδικασία φόρτισης:

Η διαδικασία φόρτισης αρχίζει, μόλις τοποθετήσετε τον αντάπτορα στην υποδοχή φόρτισης (9) και το φις τροφοδοσίας στην πρίζα.

Το LED στη συσκευή είναι μια ένδειξη κατάστασης φόρτισης (8).

Κόκκινο : Η συσκευή φορτίζεται.

Κόκκινο που αναβοσβήνει: Το βύσμα ασφαλείας (6) δεν έχει τοποθετηθεί.

Σβηστό: Η συσκευή είναι πλήρως φορτισμένη.

Μετά το τέλος της διαδικασίας φόρτισης αποσυνδέστε το φις του φορτιστή από την πρίζα και απομακρύνετε τον αντάπτορα από τη συσκευή.

Εκκίνηση εργαλείου

- Τοποθετήστε το βύσμα ασφαλείας (6) στην υποδοχή (7).
- Κρατήστε τη συσκευή από τη χειρολαβή (1).
- Με πατημένη τη φραγή ενεργοποίησης (2) πατήστε τον διακόπτη εκκίνησης (3).
- Η συσκευή αρχίζει να λειτουργεί

Κοπή χόρτων και θάμνων

σελίδα 4, εικ. 4

ΠΡΟΣΟΧΗ**Ζημιές στη συσκευή!**

- Εργάζεστε με ιδιαίτερη προσοχή στα σημεία της περιφραξης!
- Εάν πιαστεί υλικό κοπής, σύρμα του φράχτη ή κάτι παρόμοιο στον κοπτικό μηχανισμό απενεργοποιείτε αμέσως το εργαλείο.

**Υπόδειξη:**

Οι εργασίες με τη συσκευή δεν επιτρέπεται να εκτελούνται στις γνωστές ώρες κοινής ψυχίας.

1. Κόβετε το θάμνο στο επιθυμητό ύψος.
2. Κουρεύετε το θάμνο από κάτω προς τα επάνω σε τραπεζοειδή μορφή.
3. Στρογγυλεύετε τις επάνω ακμές του θάμνου.
4. Κόβετε λίγο την περιοχή εδάφους του θάμνου.

Καθαρισμός και συντήρηση**ΚΙΝΔΥΝΟΣ****Κίνδυνος-θάνατος!**

Πριν από κάθε εργασία στο εργαλείο αποσυνδέετε πάντα το φις από την πρίζα (αποσυνδέετε το εργαλείο από το ρεύμα).

Καθαρισμός συσκευής



ΚΙΝΔΥΝΟΣ

Κίνδυνος ηλεκτροπληξίας!

Ποτέ μην ψεκάζετε το εργαλείο με νερό ή το αφήνετε να εκτίθεται στο νερό.

Για τον καθαρισμό μην χρησιμοποιείτε ποτέ υλικά καθαρισμού ή διαλύτες. Θα μπορούσαν να προκληθούν ανεπανόρθωτες βλάβες. Τα συνθετικά μέρη θα μπορούσαν να υποστούν διάβρωση από τα χημικά.

Μια προσεκτική μεταχείριση και ένας τακτικός καθαρισμός εξασφαλίζουν τη λειτουργική ικανότητα του εργαλείου για μεγάλο χρονικό διάστημα.

- Απομακρύνετε τις ακαθαρσίες με μια βούρτσα.
- Σκουπίστε τη συσκευή με ελαφρώς βρεγμένο πανί.
- Τηρείτε καθαρά και ελεύθερα από σκόνη τα ανοίγματα αερισμού.

Αποθήκευση, μεταφορά

Αποθήκευση



ΠΡΟΕΙΔΟΠΟΙΗΣΗ

Κίνδυνος τραυματισμού!

Φυλάξτε το εργαλείο έτσι ώστε να μην μπορεί να τεθεί σε λειτουργία από αναρμόδια άτομα.

Βεβαιωθείτε ότι δεν μπορεί να τραυματιστεί κανείς από το ακινητοποιημένο εργαλείο.

ΠΡΟΣΟΧΗ

Ζημιές στη συσκευή!

Μην αποθηκεύετε το εργαλείο απροστάτευτο σε υγρό περιβάλλον.

Μεταφορά

ΠΡΟΣΟΧΗ

Ζημιές στη συσκευή!

Ανασηκώνετε τη συσκευή μόνο από το κάτω εξάρτημα κοπής.

- Αφαιρέστε τα παρελκόμενα που προεξέχουν από τη συσκευή.
- Σε περίπτωση αποστολής, χρησιμοποιήστε κατά το δυνατό τη γνήσια συσκευασία.

Διάθεση στα απορρίμματα

Απόρριψη μηχανήματος



Τα εργαλεία που επισημαίνονται με το διπλανό σύμβολο δεν επιτρέπεται να διατίθενται στα οικιακά απορρίμματα. Έχετε υποχρέωση να διαθέσετε ξεχωριστά αυτού του είδους τις συσκευές.

■ Ενημερωθείτε από το δήμο σας για τις δυνατότητες ελεγχόμενης διάθεσης στα απορρίμματα.

Διαχωρίζοντας τα υλικά διαθέτετε τη συσκευή για ανακύκλωση ή για άλλες μορφές επαναξιοποίησης. Με αυτόν τον τρόπο συμβάλλετε μεταξύ άλλων ώστε να μην καταλήγουν επιβλαβείς ουσίες στο περιβάλλον.

Διάθεση επαναφορτιζόμενης μπαταρίας στα απορρίμματα

Η επαναφορτιζόμενη μπαταρία αποτελεί μέρος της συσκευής. Η επαναφορτιζόμενη μπαταρία πρέπει να διατίθεται στα απορρίμματα σύμφωνα με τους κανονισμούς. Οι επαναφορτιζόμενες μπαταρίες και οι μπαταρίες που δεν χρειάζεστε πλέον δεν ανήκουν στα οικιακά απορρίμματα.

- Παραδώστε τις παλιές επαναφορτιζόμενες μπαταρίες σε σημεία συλλογής μπαταριών του εμπόρου ή του δήμου.

Απόρριψη συσκευασίας

Η συσκευασία αποτελείται από χαρτόνι και μεμβράνες με σήμανση, δηλαδή με υλικά που μπορούν να ανακυκλωθούν.

- Διαθέστε αυτά τα υλικά για ανακύκλωση.

Βλάβες και βοήθεια

Εάν κάτι δεν λειτουργεί ...



ΚΙΝΔΥΝΟΣ

Κίνδυνος-θάνατος!


Οι ακατάλληλες επισκευές ενδέχεται να έχουν ως αποτέλεσμα να μη λειτουργεί πλέον με ασφάλεια η συσκευή. Με αυτόν τον τρόπο θέτετε σε κίνδυνο τον εαυτό σας και το περιβάλλον.

Συχνά πρόκειται για μικρά λάθη, που οδηγούν σε κάποια βλάβη. Συνήθως μπορείτε να τα αντιμετωπίσετε μόνοι σας. Συμβουλευτείτε πρώτα τον ακόλουθο πίνακα, πριν απευθυνθείτε στο κατάστημα αγοράς. Έτσι θα απαλλαγείτε από πολύ κόπο και ενδεχομένως και από έξοδα.

| Σφάλμα/βλάβη | Αιτία | Αντιμετώπιση |
|-----------------------------|--|--|
| Ο κινητήρας δεν λειτουργεί. | Μπαταρία άδεια; Μπαταρία χαλασμένη; | Φορτίστε την μπαταρία Απευθυνθείτε σε ηλεκτρολόγο. |
| | Τροφοδοτικό χαλασμένο; | Απευθυνθείτε στο κατάστημα αγοράς. |

Εάν δεν μπορείτε να αποκαταστήσετε οι ίδιοι το σφάλμα, παρακαλείσθε να απευθυνθείτε στο κατάστημα αγοράς. Πρέπει να γνωρίζετε, ότι από ακατάλληλες επισκευές παύει να ισχύει επίσης το δικαίωμα της εγγύησης και ότι κατά περίπτωση μπορούν να προκύψουν για σας πρόσθετα έξοδα.

Τεχνικά χαρακτηριστικά

| | |
|---|---|
| Όνομαστική τάση φορτιστή | 230 - 240 V~ /50 Hz |
| Τάση εξόδου φορτιστή | 5 V  |
| Συνεχής τάση | 300 mA |
| Όνομαστική τάση επαναφορτιζόμενου ψαλιδιού | 1,3 Ah /3,6 V |
| Κατηγορία προστασίας φορτιστή/ ψαλιδιού | II / III |
| Βαθμός προστασίας | IP20 |
| Εγγυημένη στάθμη ηχητικής ισχύος | 84 dB(A) |
| Στάθμη ηχητικής πίεσης (L _{PA})* | 62 dB (A) |
| Στάθμη ηχητικής ισχύος (L _{WA})* | 82 dB (A) |
| Αβεβαιότητα μετρήσεων | k=2 dB (A) |
| Δόνηση, Αβεβαιότητα | 5,5 m/s ² , k=1,5 m/s ² |
| Διάρκεια φόρτισης επαναφορτιζόμενης μπαταρίας | 3-5 ώρες |

*) Οι αναφερόμενες τιμές είναι τιμές εκπομπής και επομένως δεν σημαίνουν ταυτόχρονα ότι είναι ασφαλείς τιμές χώρου εργασίας. Παρόλο που υπάρχει συσχετισμός μεταξύ στάθμης εκπομπής και θορύβου, δεν μπορεί να εξαχθεί αξιόπιστα το συμπέρασμα εάν είναι απαραίτητα πρόσθετα μέτρα προφύλαξης ή όχι. Παράγοντες οι οποίοι επηρεάζουν την τρέχουσα στάθμη θορύβου στο χώρο εργασίας είναι το είδος του κάθε χώρου εργασίας, άλλες πηγές θορύβων, π. χ. ο αριθμός των μηχανών και άλλες γειτονικές εργασίες. Οι επιτρεπόμενες τιμές χώρου εργασίας μπορούν επίσης να ποικίλουν από χώρα σε χώρα. Η πληροφορία αυτή έχει ωςτόσο σκοπό να επιτρέψει στο χρήστη να εκτιμήσει καλύτερα τον κίνδυνο και την επικινδυνότητα.

Ανταλλακτικά/αξεσουάρ

Ανταλλακτικά και αξεσουάρ διατίθενται από το κατάστημα αγοράς.

Εγγύηση

Για αυτό το προϊόν ισχύει εγγύηση με διάρκεια δύο έτη από την ημερομηνία αγοράς, εφόσον αυτό έχει αγοραστεί από κατάστημα Praktiker στην Ελλάδα.

Βλάβες που προέρχονται από ακατάλληλη μεταχείριση ή χειρισμό, λάθος τοποθέτηση ή φύλαξη ακατάλληλη σύνδεση ή εγκατάσταση, από βία ή άλλες εξωτερικές επιδράσεις, καθώς και σε παρεμβάσεις του αγοραστή ή τρίτων οι οποίες δεν ήταν σύμφωνες με τις οδηγίες χρήσης που συνοδεύουν το προϊόν, δεν καλύπτονται από την εγγύηση. Επίσης, δεν καλύπτεται η φυσιολογική φθορά λόγω χρήσης. Προτείνουμε να διαβάσετε προσεκτικά τις οδηγίες χρήσεως, διότι περιέχουν σημαντικές υποδείξεις.

Για λόγους εξακρίβωσης της ημερομηνίας αγοράς, είναι απαραίτητο να κρατήσετε την απόδειξη αγοράς, που αποτελεί το μόνο αποδεικτικό στοιχείο της ημερομηνίας αγοράς.

Υποδείξεις :

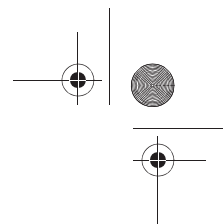
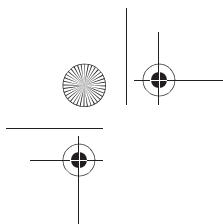
1. Εάν το προϊόν δε λειτουργεί πλέον όπως πρέπει, ελέγξτε παρακαλούμε πρώτα εάν η αιτία είναι άλλοι λόγοι, όπως για παράδειγμα λάθος χειρισμός.
2. Σε περίπτωση που θέλετε να κάνετε χρήση της εγγύησης ή σε περίπτωση βλάβης παρακαλούμε απευθυνθείτε προσωπικά στο κατάστημα αγοράς.

Παρακαλούμε προσέξτε ότι θα επισυνάψετε, θα έχετε διαθέσιμα, ή θα φέρετε μαζί σας σε κάθε περίπτωση τα ακόλουθα:

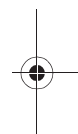
- Απόδειξη αγοράς
- Περιγραφή προϊόντος / Τύπος / Μάρκα
- Περιγραφή του εμφανιζόμενου προβλήματος με όσο το δυνατόν πιο ακριβή αναφορά του ελαττώματος.

Εκτός των δικαιωμάτων που παρέχονται με την παρούσα εγγύηση στον καταναλωτή, αυτός έχει σε κάθε περίπτωση και όλα τα δικαιώματα που απορρέουν από τις κείμενες διατάξεις και τους νόμους σχετικά με τη σύμβαση πώλησης.

Praktiker Hellas S.A.
Πειραιώς 176-177 78
Ταύρος, Αθήνα



Δήλωση Συμμόρφωσης



Praktiker Hellas A.E.
Πειραιώς 176
177 78 Ταύρος – Αθήνα
Τηλ.: +30 210 3493150

