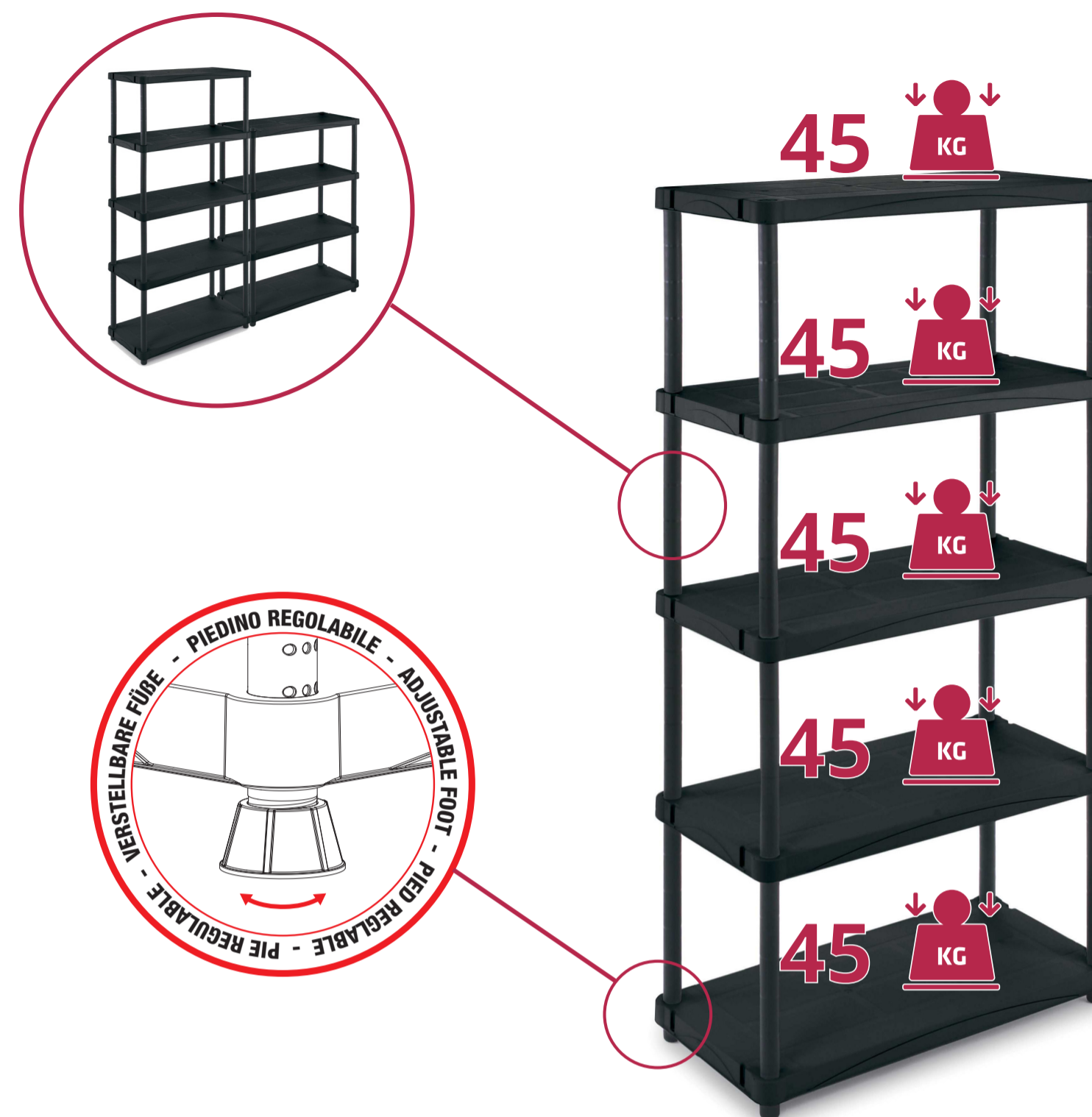




# Scaffale 4080/5

H: 173,4 cm W: 40 cm L: 80 cm



Prodotto non montato  
Product is not assembled  
À monter sol-même  
Produkt nicht montiert

Producto a ensamblar  
Produto não é montado  
Zelf te monteren  
Product is niet geïnstalleerd



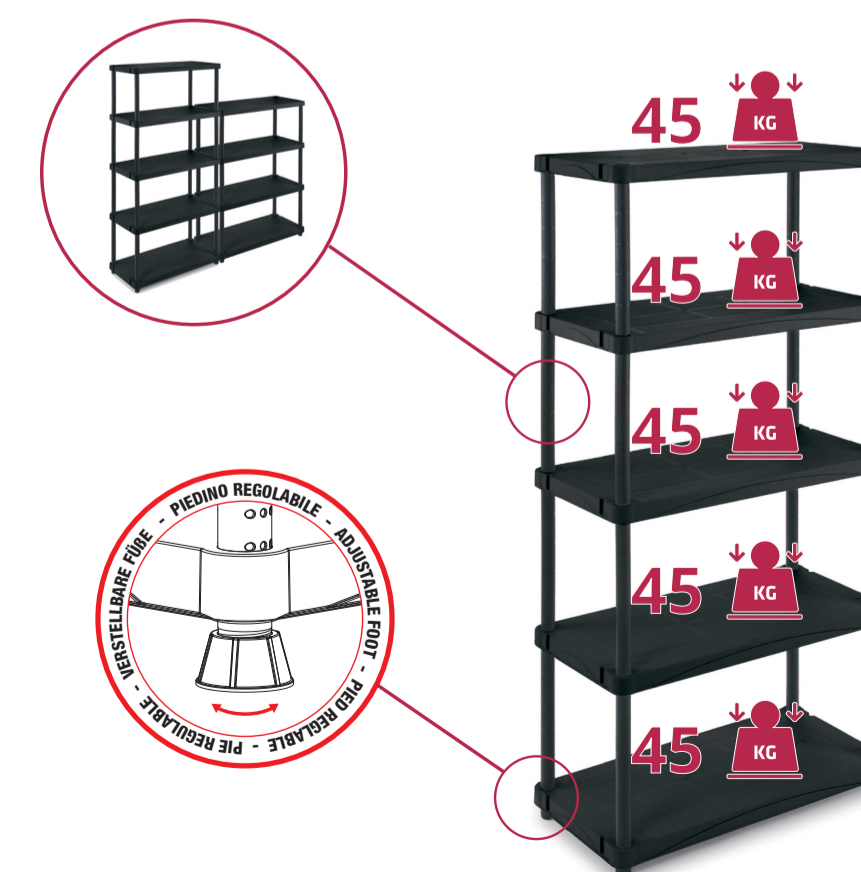
Terry Store-Age spa | V.le De Gasperi, 66 - Bareggio (MI) - Italy - [www.terry.it](http://www.terry.it)

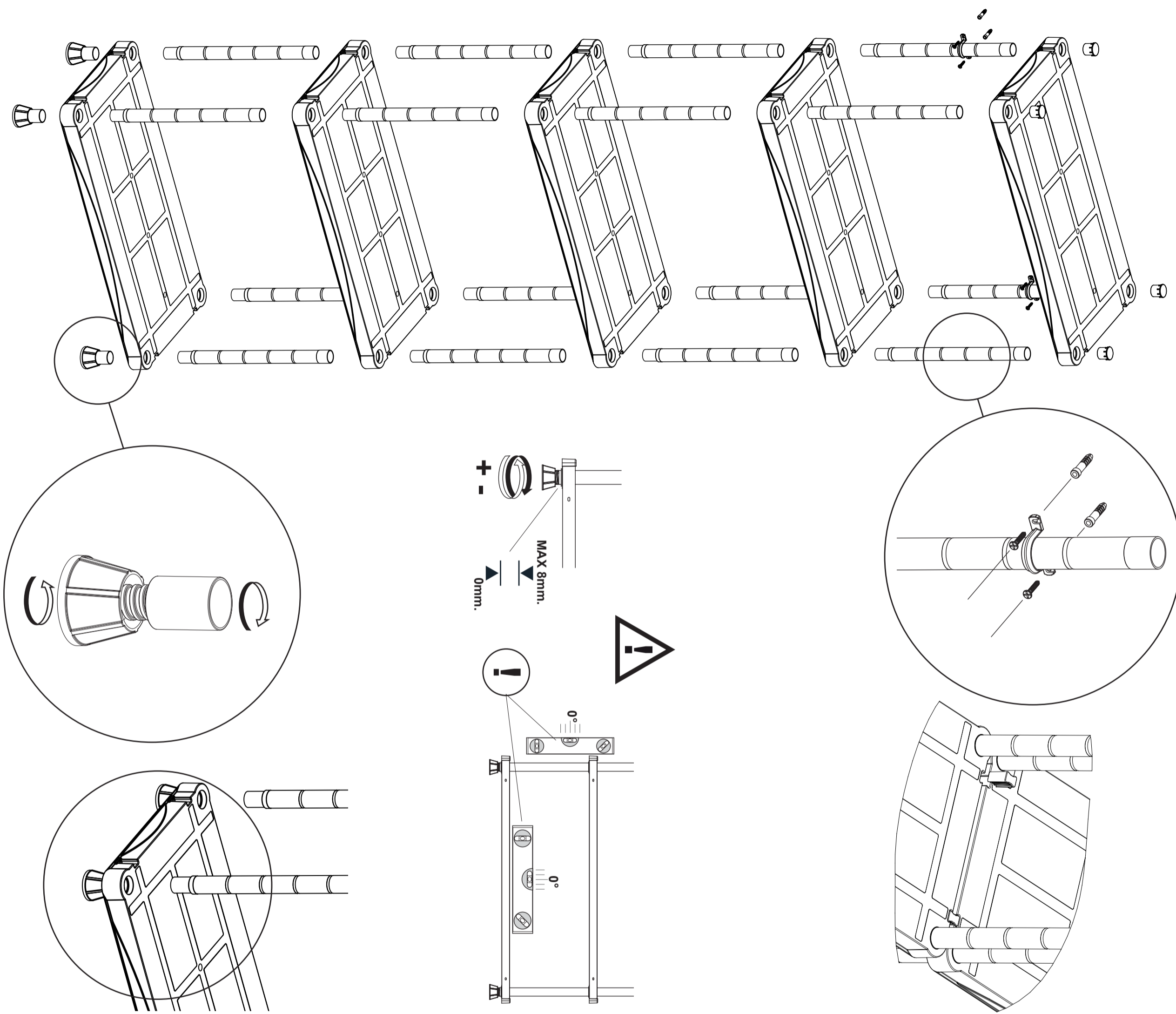
MADE IN ITALY



# Scaffale 4080/5

H: 173,4 cm W: 40 cm L: 80 cm





# Scaffale 4080

Portata massima con peso uniformemente distribuito e con scaffale fissato alla parete come indicato nelle istruzioni. Per il fissaggio alla parete utilizzare tasselli adatti al tipo di supporto/muro a cui viene fissato lo scaffale e di portata adeguata al carico posizionato sullo scaffale.

Maximum load capacity with evenly distributed load and shelving unit attached to the wall as shown in the instructions. Use wall anchors that are suitable for the type of support/wall to which the shelving unit is attached and that are capable of bearing the load placed on the shelving unit.

Charge maximale avec poids uniformément distribué et étagère fixée au mur en suivant les indications fournies dans les instructions d'assemblage. L'étagère doit être fixée au mur à l'aide de chevilles adéquates selon le type de soutien/mur sur lequel on doit la fixer et capables de supporter de poids chargé sur l'étagère.

Maximaltraglast mit gleichmäßig verteilterm Gewicht und mit an der Wand befestigtem Regal, wie in den Anleitungen angegeben. Für die Befestigung an der Wand Dübel benutzen, die für den Halterungs-/Wandtyp geeignet sind, an dem das Regal befestigt wird, und die eine angemessene Traglast für die auf dem Regal positionierte Last haben.

Alcance máximo con peso uniformemente distribuido y con estantería fijada a la pared como indicado en las instrucciones. Por la fijación a la pared utilizar tacos aptos al tipo de soporte/muro a que es fijada la estantería y de alcance adecuado a la carga situada sobre el estante.

Capacidade máxima com peso uniformemente distribuído com estante fixada na parede como indicado nas instruções. Para a fixação na parede, usar buchas apropriadas ao tipo de suporte/muro ao qual a estante será fixada e de capacidade adequada à carga posicionada na estante.

Максимальная несущая способность при равномерно распределенной нагрузке и креплении стеллажа к стене, как указано в инструкции. Для крепления к стене следует использовать дюбели, подходящие по типу опоры/стены, к которой крепится стеллаж и имеющие несущую способность, соответствующую нагрузке, размещаемой на стеллаже.

Maximale draagkracht met gelijkmatig verdeeld gewicht en met correct aan de wand bevestigde plank, zoals aangegeven in de aanwijzingen. Voor de bevestiging aan de wand gebruik pluggen die geschikt zijn voor de steun/wand waaraan de plank wordt bevestigd en geschikt voor het beoogde gewicht.

Maximum draagvermogen met gelijkmatig verdeeld gewicht en met het rek op de wand bevestigd, zoals wordt aangeduid in de aanwijzingen. Voor de bevestiging op de wand moeten plugs gebruikt worden die geschikt zijn voor het type van support/muur waarop het rek wordt bevestigd, en waarvan het draagvermogen gepast is voor de last die op het rek zal geplaatst worden.

Maksimalno opterećenje s ravnomjerno raspoređenom težinom i sa policom pričvršćenom na zid kako je prikazano u uputama. Pričvršćivanje na zid uz pomoć utikača, prikladni za tu vrstu podrške/zida na kojem je policu fiksirana i prikladni za opterećenje na polici.

Maksymalne obciążenie z równomiernie rozłożonym ciężarem i szafką przymocowaną do ściany tak jak wskazano w instrukcji obsługi. Do mocowania do ściany należy użyć płytek odpowiednich do rodzaju podpory/ściany do której ma być przymocowana szafka oraz o obciążeniu odpowiednim do ciężaru umieszczonego na szafce.

Μέγιστη ικανότητα με ομοιόμορφα καταμετρημένο βάρος και με ράφι στερεωμένο στον τοίχο όπως φαίνεται στις οδηγίες. Για τη στερέωση στον τοίχο χρησιμοποιήστε τάκους κατάλληλους για τον τύπο υποστήριξης/τοίχου στον οποίο στερεώνεται το ράφι και με κατάλληλη ικανότητα για το φορτίο που θα τοποθετηθεί επάνω ράφι.

Maximal belastning med lasten jämnt distribuerad och med hyllan fastsatt i väggen i enlighet med instruktionerna. För fastsättning i väggen använd avpassade låspinnar av typen support/vägg på vilka hyllan ska fixeras för lämpligt belastning av last upplagd på hyllan.

Максимален капацитет с равномерно разпределено тегло и с рафтове, прикрепени към стената, както е посочено в инструкциите. За монтаж на стената, използвайте дюбели, подходящи за вида на подпора/стена, към която ще се монтира стелаж и с капацитет, подходящ за товара, поставен на стелжа.

Maximální nosnost při rovnoměrně rozložené zátěži a s polici upevněnou na stěně podle pokynů. Pokud chcete upevnit polici, použijte hmoždinky vhodné pro typ opěry/stěny, na kterou budete polici věšet, a s dostatečnou nosností pro zátěž, která bude na polici umístěna.

Maks. bæreevne med vægten jævnt fordelt og hylden fastgjort til væggen som anvist. Til fastgøring af hylden skal anvendes rawplugs, som er egnede til den type støtte/væg, hvor hylden skal fastgøres, og som har den nødvendige bæreevne til den vægt, der skal placeres på hylden.

Maksimaalne kandevõime ühtlaselt jaotatud kaalu ja juhiste kohaselt seinale kinnitatud riulil puhul. Riulili kinnitamiseks kasutage tüüpleid, mis vastavad riulili kinnitamiseks kasutatava seinale/toele tüübile ja on piisavad riulilile asetatavale raskusele.

Maksimalkapasiteetti tasaisesti jaettuna ja hyilly ohjeiden mukaan seinään kiinnitettynä. Käytä seinäkiinnityksessä seinän/tuen tyyppiin sopivia ja hyillyn kuormalle riittävän kestäviä kiinnitystulppia.

Maximális kapacitás egyenletesen elosztott súllyal és az előírásoknak megfelelően falra rögzített polcrendszerrel. A falra rögzítéshez használnjon a polcrendszerrel helyezett tehernek megfelelő tipliket.

Maksimali apkrova tolygai paskirstant svorj ir prie sienos pagal instrukcijas pritvirtinus lentyną. Norėdami pakabinti lentyną, naudokite tinkamo tipo atraminius / sieninius laikiklius, prie kurių lentynų būtų galima tvirtinti ir kurie galėtų atlaikyti atitinkamą apkrovą, dedamą ant lentynos.

Maksimālais svars, ko plaukts var noturēt, ja tas piestiprināts pie sienas atbilstoši instrukcijā norādītajam, un uz tā esošais slogs ir vienmērīgi izvietots. Plaukta piestiprināšanai izmantojiet sienas tapas, kas ir piemērotas tam balsta/sienas veidam, uz kura plaukts tiks pielikts, kā arī tām ir jāspēj noturēt slodze, kas uz plaukta tiks uzlikta.

Maksimum kapasitet med vekten jevnt fordelt og med hyllen festet til vekten som anvist. For å feste hyllen skal du bruke veggpluggjer som egner seg til typen støtte/vegg der hyllen skal henges, og av tilstrekkelig kapasitet for vekten som skal plasseres på hyllen.

Capacitatea maximă cu greutatea distribuită în mod egal și etajera fixată pe perete conform instrucțiunilor. Pentru fixarea etajerei se vor utiliza dibluri adecvate pentru tipul de suport/perete pe care urmează să fie fixată etajera, având capacitatea corespunzătoare sarcinii care va fi amplasată pe etajera.

Maximálna kapacita s rovnomerne rozloženou váhou a s policami pripevnenými na stenu podľa pokynov. Na pripevnenie police použite hmoždinky do steny vhodné pre typ podkladu/steny, na ktorú policičku pripevňujete, a s primeranou kapacitou pre záťaž, ktorá sa bude na polici pokladať.

Največja nosilnost z enakomerno porazdeljeno težo in s polico, ki je na steno pričvrščena v skladu z navodili. Polico pričvrstite s pomočjo stenskih zatičev, ki so primerni za vrsto stene oz. podlage, na katero boste pritrdili polico. Zatiči naj imajo ustrezno nosilnost za breme, ki ga boste postavili na polico.