

Praktiker

ΠΟΛΥΘΡΟΝΑ ΝΥΟΡΟ ΜΕ ΑΝΑΚΛΙΣΗ ΚΑΙ ΔΟΝΗΣΗ



Οδηγίες συναρμολόγησης και χρήσης



5202650018687 / 5202650018694

**Αγαπητή πελάτισσα,
Αγαπητέ πελάτη,**

Συγχαρητήρια για την αγορά του προϊόντος **PRAKTIKER**. Όπως όλα τα προϊόντα **PRAKTIKER** έτσι και αυτό κατασκευάστηκε με βάση την τελευταία λέξη της τεχνολογίας και με τη χρήση αξιόπιστων και σύγχρονων εξαρτημάτων.

Παρακαλούμε ακολουθήστε τις οδηγίες συναρμολόγησης όπως παρουσιάζονται στις εικόνες που ακολουθούν, προκειμένου να τοποθετήσετε το προϊόν με επιτυχία.

Ευχαριστούμε πολύ!

Περιεχόμενα

Πριν ξεκινήσετε...	5
Γενικές πληροφορίες – Προειδοποιήσεις.....	5
Ποια είναι η σημασία των συμβόλων που χρησιμοποιούνται;	6
Πριν από τη χρήση	7
Συναρμολόγηση	8
Λειτουργία	10
Καθαρισμός και συντήρηση	12
Αντιμετώπιση προβλημάτων	13
Τεχνικά Χαρακτηριστικά	14
Απόρριψη προϊόντος	14
Απόρριψη συσκευασίας	14
Εγγύηση	15

Πριν ξεκινήσετε...

Γενικές πληροφορίες – Προειδοποιήσεις

- Προκειμένου να χρησιμοποιήσετε την πολυθρόνα με ασφάλεια, διαβάστε προσεκτικά αυτές τις οδηγίες χρήσης πριν τη χρησιμοποιήσετε.
- Φυλάσσετε τις οδηγίες χρήσεως για μελλοντική αναφορά. Σε περίπτωση που αυτή η συσκευή δοθεί σε τρίτους, τότε θα πρέπει να συνοδεύεται από τις αντίστοιχες οδηγίες χρήσεως.
- Η συσκευή πρέπει να χρησιμοποιείται μόνο όταν λειτουργεί σωστά. Μην χρησιμοποιείται ποτέ μια χαλασμένη συσκευή! Σε περίπτωση βλάβης, αποσυνδέστε τη συσκευή από την πρίζα και επικοινωνήστε με το κατάστημα αγοράς. Μην επιχειρήσετε ποτέ να επισκευάσετε οι ίδιοι την συσκευή.
- Η συσκευή πρέπει να εγκατασταθεί σύμφωνα με τους εθνικούς κανονισμούς καλωδίωσης.
- Αν οποιαδήποτε εξαρτήματα έχουν ζημιές, επικοινωνήστε με το κατάστημα αγοράς.
- Βεβαιωθείτε ότι η παροχή ισχύος της πρίζας στην οποία είναι συνδεδεμένο το καλώδιο της πολυθρόνας συμμορφώνεται με τη σήμανση της πολυθρόνας.
- Πάντα να βγάζετε την πολυθρόνα από την πρίζα μετά τη χρήση και πριν τον καθαρισμό.
- Αυτό το προϊόν προορίζεται αποκλειστικά για ιδιωτική οικιακή χρήση. Κάθε άλλη χρήση θεωρείται ακατάλληλη.
- Μην χρησιμοποιείτε την πολυθρόνα σε περιοχές όπου η υγρασία είναι υψηλή, όπως σάουνα ή χαμάμ.
- Μην χρησιμοποιείτε την πολυθρόνα σε εξωτερικούς χώρους και να αποφεύγετε περιοχές με άμεσο ηλιακό φως καθώς φθείρουν το κάλυμμα.
- Η συσκευή μπορεί να χρησιμοποιηθεί από παιδιά ηλικίας από 8 ετών και άνω, καθώς και από άτομα με περιορισμένες σωματικές, αισθητήριες ή διανοητικές ικανότητες ή χωρίς εμπειρία και γνώση, με την προϋπόθεση ότι τη χρησιμοποιούν υπό επίβλεψη ή έχουν λάβει οδηγίες σχετικά με την ασφαλή της χρήση και κατανοούν τους ενεχόμενους κινδύνους. Τα παιδιά δεν πρέπει να παίζουν με τη συσκευή. Τα παιδιά δεν πρέπει να καθαρίζουν τη συσκευή ή να εκτελούν διεργασίες συντήρησης. Κρατήστε τη συσκευή και το καλώδιο μακριά από παιδιά κάτω των 8 ετών.

-
- Αν διακοπεί η παροχή ρεύματος του δικτύου, απενεργοποιήστε την πολυθρόνα και αποσυνδέστε το καλώδιο παροχής από την πρίζα για την αποφυγή τυχόν ζημιών στην πολυθρόνα όταν το ηλεκτρικό ρεύμα επανέλθει.
 - Η πολυθρόνα δε θα πρέπει να χρησιμοποιείται ταυτόχρονα από περισσότερα του ενός άτομα.
 - Μην επιχειρήσετε να σταθείτε ή να καθίσετε στην πλάτη του καθίσματος, ή στα μπράτσα αλλιώς μπορεί να προκληθούν ατυχήματα, τραυματισμός ή ζημιά.
 - Αποφύγετε να κοιμηθείτε ενώ χρησιμοποιείτε την πολυθρόνα.
 - Κρατάτε πάντα την πολυθρόνα καθαρή και μην εισάγετε αντικείμενα μέσα ή γύρω από τις σχισμές (π.χ. μεταξύ του καθίσματος και της πλάτης κλπ.).
 - Μην επιχειρήσετε να επισκευάσετε την πολυθρόνα μόνοι σας. Για τη συντήρηση και επισκευή της πολυθρόνας, επικοινωνήστε με το κατάστημα αγοράς.
 - Σε περίπτωση που ο μετασχηματιστής πάθει βλάβη, σταματήστε να χρησιμοποιείται το προϊόν και επικοινωνήστε με το κατάστημα αγοράς.

Ποια είναι η σημασία των συμβόλων που χρησιμοποιούνται;

Οι σημειώσεις που υποδεικνύουν κίνδυνο και οι υπόλοιπες σημειώσεις προσδιορίζονται με σαφήνεια στο εγχειρίδιο οδηγιών. Χρησιμοποιούνται τα ακόλουθα σύμβολα:



Διαβάστε προσεκτικά τις οδηγίες χρήσης πριν τη χρήση. Τηρείτε όλες τις οδηγίες ασφαλείας

ΠΡΟΕΙΔΟΠΟΙΗΣΗ!



Πιθανός κίνδυνος για τη ζωή και κίνδυνος τραυματισμού!

Γενικά επικίνδυνη κατάσταση που μπορεί να οδηγήσει σε θάνατο ή σοβαρούς τραυματισμούς.



ΠΡΟΣΟΧΗ!

Πιθανός κίνδυνος τραυματισμού!

Επικίνδυνη κατάσταση που μπορεί να οδηγήσει σε τραυματισμό.

Πριν από τη χρήση

- Αφαιρέστε όλα τα υλικά συσκευασίας.
- Ελέγξτε το περιεχόμενο.
- Τοποθετήστε όλα τα μέρη σε μια επίπεδη επιφάνεια, ώστε να τα βρίσκετε εύκολα κατά τη διάρκεια της συναρμολόγησης.
- Αν είναι δυνατό, ταξινομήστε τα μέρη με τη σειρά που θα χρησιμοποιήσετε κατά τη συναρμολόγηση.

ΠΡΟΕΙΔΟΠΟΙΗΣΗ!



Πιθανός κίνδυνος για τη ζωή και κίνδυνος τραυματισμού!

Ο κατασκευαστής δεν ευθύνεται αν προκληθεί τραυματισμός ή ζημιά από λανθασμένη εγκατάσταση και χρήση. Να φυλάσσετε πάντα αυτές τις οδηγίες μαζί με το προϊόν για μελλοντική αναφορά.

ΠΡΟΕΙΔΟΠΟΙΗΣΗ!

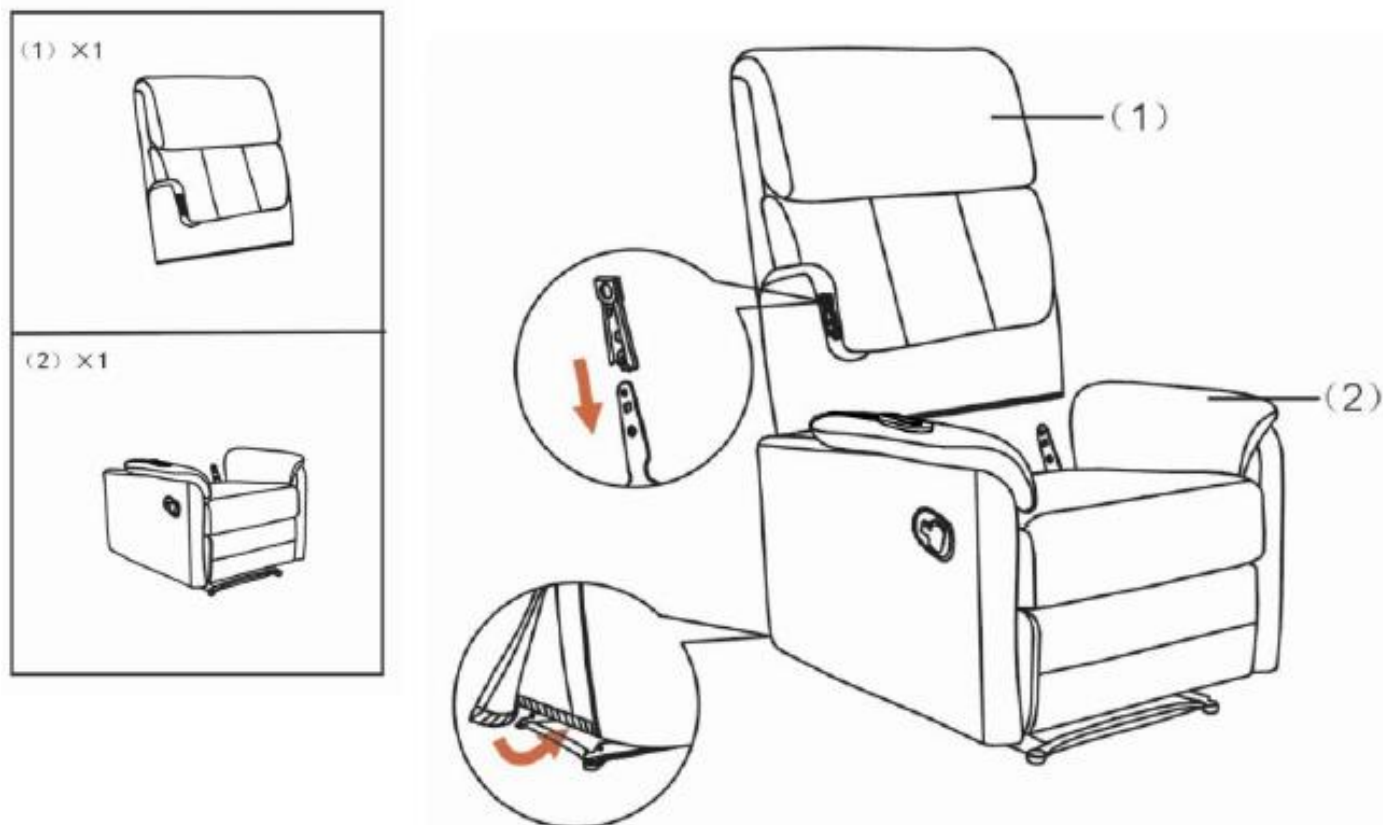


Πιθανός κίνδυνος για τη ζωή και κίνδυνος τραυματισμού!

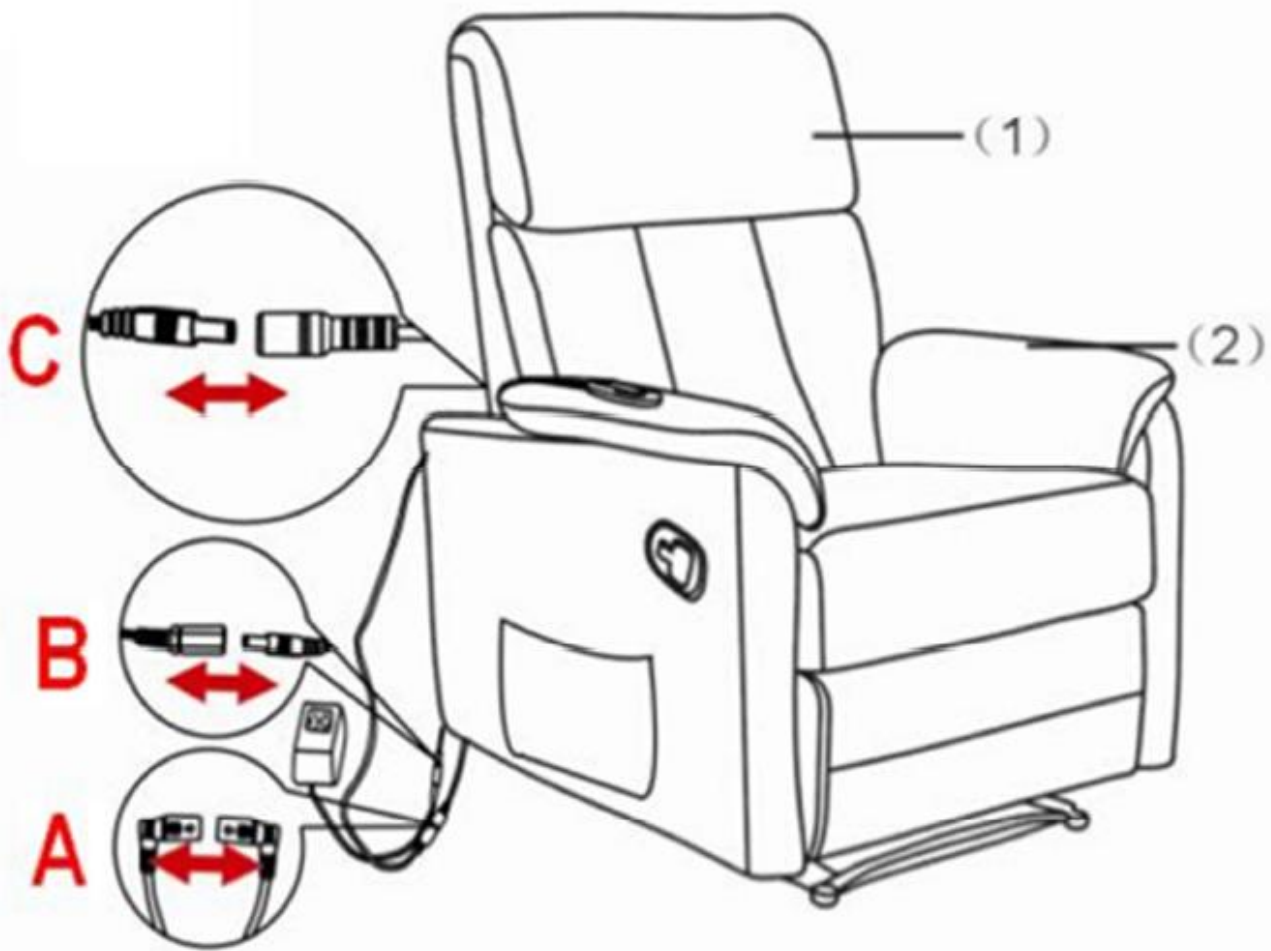
- Η συσκευασία περιέχει μικρά εξαρτήματα που μπορεί να παρουσιάσουν κίνδυνο πνιγμού για τα μικρά παιδιά. Κρατήστε τα πλαστικά σακουλάκια μακριά από τα παιδιά, ώστε να αποφευχθεί ασφυξία.
-

Συναρμολόγηση

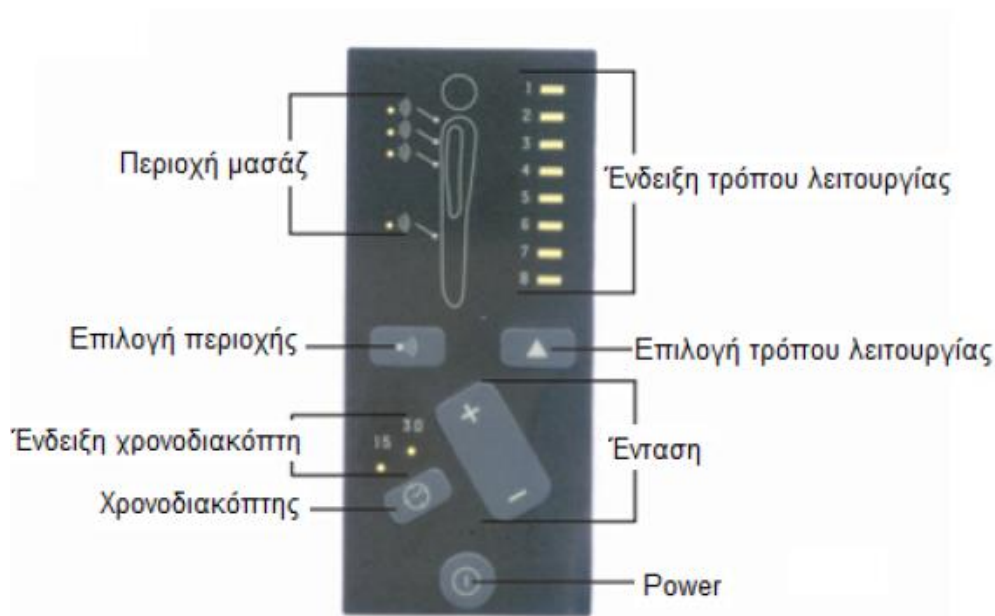
1. Αφαιρέστε όλα τα υλικά συσκευασίας.
2. Περάστε τα άγκιστρα στους βρόχους της βάσης








3. Συνδέστε το βύσμα του μετασχηματιστή στον υποδοχέα της πολυθρόνας (B). Συνδέστε το βύσμα του χειριστηρίου στην αντίστοιχη υποδοχή (A). Τέλος, συνδέστε τα δυο καλώδια (C), όπως φαίνεται στις δύο κάτω εικόνες. Εισάγετε τον μετασχηματιστή στην πρίζα.



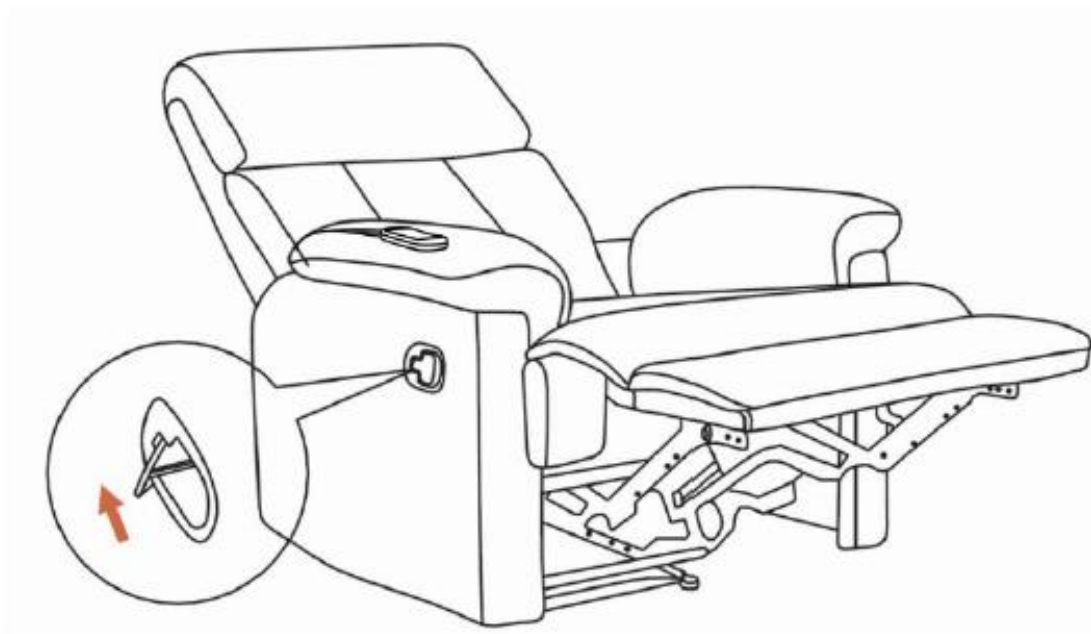
Λειτουργία



1. Πατήστε Power  για να ενεργοποιήσετε ή να απενεργοποιήσετε το σύστημα. Μετά την ενεργοποίηση, το σύστημα εκτελεί αυτόματη κυκλική μετάβαση από τον τρόπο λειτουργίας 1 στον επόμενο τρόπο κάθε ένα λεπτό. Υπάρχουν συνολικά 8 τρόποι λειτουργίας. Μετά από τον τρόπο λειτουργίας 8 εκτελείται ξανά ο τρόπος λειτουργίας 1.
2. Πατήστε Χρονοδιακόπτη (Timer)  για να επιλέξετε χρόνο λειτουργίας μεταξύ 15 και 30 λεπτών. Ο προεπιλεγμένος χρόνος λειτουργίας είναι τα 15 λεπτά. Μόλις παρέλθει ο επιλεγμένος χρόνος λειτουργίας, το σύστημα απενεργοποιείται αυτόματα. Για να συνεχίσετε, πατήστε το Χρονοδιακόπτη για να ορίσετε νέο χρόνο λειτουργίας. Εάν έχει ήδη σταματήσει το μασάζ, πατήστε πρώτα Power και στη συνέχεια το Χρονοδιακόπτη.
3. Πατήστε Ένταση (Intensity)  για να αυξήσετε την ένταση του μασάζ. Υπάρχουν συνολικά 5 βαθμοί έντασης και η προεπιλογή είναι ο βαθμός 2. Η ρύθμιση δεν επηρεάζεται όταν έχει επιλεγεί ο βαθμός 5 και πατηθεί το κουμπί. Πατήστε Ένταση  για να μειώσετε την ένταση του μασάζ.
4. Πατήστε Περιοχή (Zone)  για να επιλέξετε τη συγκεκριμένη περιοχή όπου θα γίνεται μασάζ, όπως πλάτη, μέση, μηρούς.

5. Πατήστε Τρόπος Λειτουργίας (Mode) για να ορίσετε έναν συγκεκριμένο τρόπο λειτουργίας (αντιστοιχεί στη σχετική φωτεινή ένδειξη). Κατόπιν θα γίνεται αυτόματη εναλλαγή στον επόμενο τρόπο λειτουργίας κάθε ένα λεπτό, μεταξύ των 8 συνολικά τρόπων λειτουργίας.

Για να γυρίσετε την πολυθρόνα σε θέση ανάκλισης, τραβήξτε προς τα έξω το μοχλό που βρίσκεται στο πλαϊνό μέρος, όπως φαίνεται στην κάτω εικόνα.

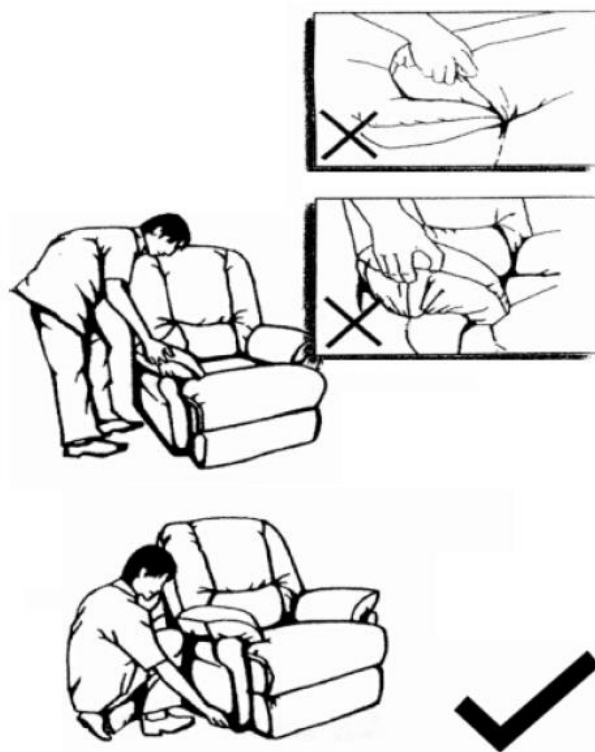


ΠΡΟΕΙΔΟΠΟΙΗΣΗ!

Πιθανός κίνδυνος για τη ζωή και κίνδυνος τραυματισμού!



Μην μετακινείτε την πολυθρόνα τραβώντας από τα εύθραυστα σημεία (πλάτη, μπράτσο), καθώς μπορεί να προκληθεί εύκολα ζημιά. Κατά τη μετακίνηση κρατήστε την πολυθρόνα από το πλευρικό και κάτω μέρος.




Καθαρισμός και συντήρηση

- Καθαρίστε την ταπετσαρία τακτικά με τη βοήθεια ηλεκτρικής σκούπας. Χρησιμοποιείτε το ειδικό εξάρτημα για το σκούπισμα επίπλων, και σκουπίστε προσεκτικά και απαλά. Επιλέξτε τη ρύθμιση για ταπετσαρίες (χαμηλή ισχύς αναρρόφησης).
- Απομακρύνετε τους ρύπους με στεγνό σφουγγάρι.
- Σκουπίστε τυχόν επίμονους λεκέδες με ελαφρώς υγρό πανί. Στη συνέχεια, στεγνώστε την περιοχή με μία καθαρή πετσέτα.
- Μη χρησιμοποιείτε ισχυρά καθαριστικά ή στιλβωτικά.

Αντιμετώπιση προβλημάτων


Πρόβλημα	Πιθανές αιτίες	Ενέργειες
Η πολυθρόνα δεν δονείται	<ol style="list-style-type: none">1. Ο μετασχηματιστής δεν αντιστοιχεί στα πρότυπα που ισχύουν για τη χώρα σας.2. Το καλώδιο παροχής δεν κάνει καλή επαφή με την πρίζα.3. Η συσκευή είναι απενεργοποιημένη.	<ol style="list-style-type: none">1. Χρησιμοποιήστε κατάλληλο μετασχηματιστή.2. Βεβαιωθείτε ότι το φις του καλωδίου έχει συνδεθεί σωστά στην πρίζα.3. Ενεργοποιήστε τη συσκευή πατώντας το κουμπί «Power».
Η δόνηση ξαφνικά σταματάει ή λειτουργεί με λάθος σειρά	<ol style="list-style-type: none">1. Η λειτουργία τερματίζεται αυτόματα λόγω προεπιλεγμένης ρύθμισης του χρονοδιακόπτη.2. Λανθασμένοι χειρισμοί.3. Οι συνδέσεις κατά τη συναρμολόγηση δεν έγιναν σωστά.	<ol style="list-style-type: none">1. Ενεργοποιήστε πάλι τη συσκευή.2. Απενεργοποιήστε τη συσκευή, βγάλτε το καλώδιο από την πρίζα και περιμένετε 20 λεπτά πριν ξαναδοκιμάσετε να λειτουργήσετε τη συσκευή.3. Επανελέγξτε τις συνδέσεις σύμφωνα με τις οδηγίες συναρμολόγησης (βήμα 3).

Τεχνικά Χαρακτηριστικά

Αρ. Μοντέλου	CX8064
Τάση	230 V ~
Συχνότητα	50 Hz
Κατηγορία μόνωσης	II / 
Ονομαστική ισχύς	7,2 W

Απόρριψη προϊόντος



Τα εργαλεία που φέρουν αυτό το σύμβολο δεν πρέπει να απορρίπτονται στα οικιακά απορρίμματα. Η απόρριψη παλαιού ηλεκτρικού και ηλεκτρονικού εξοπλισμού αυτού του είδους πρέπει να γίνεται σε  ξεχωριστά σημεία.

Απευθυνθείτε στις τοπικές αρχές για πληροφορίες σχετικά με τις δυνατότητες σωστής απόρριψης. Μέσω της σωστής απόρριψης, ο παλαιός εξοπλισμός αποστέλλεται για ανακύκλωση ή για άλλες μορφές επαναχρησιμοποίησης. Με αυτόν τον τρόπο βοηθάτε να αποτραπεί η απελευθέρωση βλαβερών υλικών στο περιβάλλον.

Με την απόρριψη του προϊόντος, απορρίψτε τις οδηγίες χρήσης στους μπλε κάδους ανακύκλωσης.

Απόρριψη συσκευασίας



Η συσκευασία αποτελείται από χαρτόνι και πλαστικά με αντίστοιχη σήμανση, που μπορούν να ανακυκλωθούν. Διαθέστε αυτά τα υλικά στα κατάλληλα σημεία ανακύκλωσης.

Εγγύηση

Για αυτό το προϊόν ισχύει εγγύηση με διάρκεια δύο έτη από την ημερομηνία αγοράς, εφόσον αυτό έχει αγοραστεί από κατάστημα Praktiker στην Ελλάδα.

Βλάβες που προέρχονται από ακατάλληλη μεταχείριση ή χειρισμό, λάθος τοποθέτηση ή φύλαξη, ακατάλληλη σύνδεση ή εγκατάσταση, από βία ή άλλες εξωτερικές επιδράσεις, καθώς και σε παρεμβάσεις του αγοραστή ή τρίτων οι οποίες δεν ήταν σύμφωνες με τις οδηγίες χρήσης που συνοδεύουν το προϊόν, δεν καλύπτονται από την εγγύηση. Επίσης, δεν καλύπτεται η φυσιολογική φθορά λόγω χρήσης. Προτείνουμε να διαβάσετε προσεκτικά τις οδηγίες χρήσεως, διότι περιέχουν σημαντικές υποδείξεις.

Για λόγους εξακρίβωσης της ημερομηνίας αγοράς, είναι απαραίτητο να κρατήσετε την απόδειξη αγοράς, που αποτελεί το μόνο αποδεικτικό στοιχείο της ημερομηνίας αγοράς.

Υποδείξεις :

1. Εάν το προϊόν δε λειτουργεί πλέον όπως πρέπει, ελέγξτε παρακαλούμε πρώτα εάν η αιτία είναι άλλοι λόγοι, όπως για παράδειγμα λάθος χειρισμός.
2. Σε περίπτωση που θέλετε να κάνετε χρήση της εγγύησης ή σε περίπτωση βλάβης παρακαλούμε απευθυνθείτε προσωπικά στο κατάστημα αγοράς.

Παρακαλούμε προσέξτε ότι θα επισυνάπτετε, θα έχετε διαθέσιμα, ή θα φέρετε μαζί σας σε κάθε περίπτωση τα ακόλουθα:

- Απόδειξη αγοράς
- Περιγραφή προϊόντος / Τύπος / Μάρκα
- Περιγραφή του εμφανιζόμενου προβλήματος με όσο το δυνατόν πιο ακριβή αναφορά του ελαττώματος.

Εκτός των δικαιωμάτων που παρέχονται με την παρούσα εγγύηση στον καταναλωτή, αυτός έχει σε κάθε περίπτωση και όλα τα δικαιώματα που απορρέουν από τις κείμενες διατάξεις και τους νόμους σχετικά με τη σύμβαση πώλησης.

Praktiker Hellas S.A.
Πειραιώς 176-177 78
Ταύρος, Αθήνα
www.praktiker.gr

