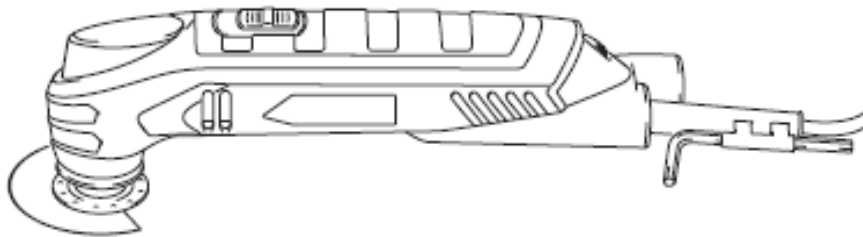




**ΠΟΛΥΕΡΓΑΛΕΙΟ 220W  
450061**

**GR** Πρωτότυπο Οδηγιών χρήσης



5202650048691



## **Αγαπητή πελάτισσα, Αγαπητέ πελάτη,**

Συγχαρητήρια για την αγορά αυτού του προϊόντος **bUDGET**. Όπως όλα τα προϊόντα **bUDGET** έτσι και αυτό κατασκευάστηκε με βάση την τελευταία λέξη της τεχνολογίας και με τη χρήση αξιόπιστων και σύγχρονων ηλεκτρικών/ηλεκτρονικών εξαρτημάτων.

Παρακαλούμε αφιερώστε λίγα λεπτά πριν θέσετε σε λειτουργία τη συσκευή και διαβάστε τις ακόλουθες οδηγίες χρήσης.

Ευχαριστούμε πολύ!

## **Περιεχόμενα**

<b>Πριν ξεκινήσετε...</b> .....	<b>2</b>
Σωστή χρήση του προϊόντος.....	2
Ποια είναι η σημασία των συμβόλων που χρησιμοποιούνται; .....	2
Γενικές πληροφορίες ασφαλείας για ηλεκτρικά εργαλεία .....	3
Ηλεκτρική ασφάλεια .....	3
Ασφάλεια στο χώρο εργασίας .....	4
Προσωπική ασφάλεια .....	4
Σύνδρομο Ρεϊνό (φαινόμενο του λευκού δακτύλου).....	4
Προσεκτική μεταχείριση και χρήση ηλεκτρικών εργαλείων .....	5
Οδηγίες ασφαλείας για το συγκεκριμένο πολυεργαλείο.....	6
Σύμβολα στο πολυεργαλείο .....	7
Εξοπλισμός ατομικής προστασίας.....	7
<b>Το πολυεργαλείο σας με μια ματιά .....</b>	<b>8</b>
<b>Αλλαγή εργαλείων .....</b>	<b>9</b>
<b>Λειτουργία.....</b>	<b>10</b>
Ενεργοποίηση/απενεργοποίηση .....	10
Ρύθμιση ταχύτητας.....	10
<b>Καθαρισμός .....</b>	<b>11</b>
<b>Αντιμετώπιση προβλημάτων .....</b>	<b>11</b>
<b>Τεχνικά στοιχεία.....</b>	<b>12</b>
<b>Απόρριψη .....</b>	<b>13</b>
<b>Εγγύηση .....</b>	<b>14</b>
<b>Δήλωση Συμμόρφωσης .....</b>	<b>14</b>

## Πριν ξεκινήσετε...

### Σωστή χρήση του προϊόντος

Το πολυεργαλείο προορίζεται για πριόνισμα, λείανση και ξύσιμο ξύλου, πλαστικού και μετάλλων. Το πολυεργαλείο προορίζεται αποκλειστικά για οικιακή χρήση και όχι για επαγγελματική. Οποιαδήποτε καταχρηστική χρήση ή χρήση του μηχανήματος για άλλες δραστηριότητες εκτός από εκείνες που περιγράφονται σε αυτές τις οδηγίες λειτουργίας, χαρακτηρίζονται ως απαράδεκτη κατάχρηση και απαλλάσσουν τον κατασκευαστή από κάθε νομική ευθύνη.

### Ποια είναι η σημασία των συμβόλων που χρησιμοποιούνται;

#### Ερμηνεία των συμβόλων

##### Στις οδηγίες χρήσης

Οι ειδοποιήσεις κινδύνου και τα σύμβολα πληροφοριών σημειώνονται ευκρινώς στις οδηγίες λειτουργίας. Χρησιμοποιούνται τα ακόλουθα σύμβολα:



Διαβάστε τις οδηγίες λειτουργίας πριν τη χρήση. Τηρείτε όλες τις υποδείξεις ασφαλείας.



#### **ΚΙΝΔΥΝΟΣ**

##### **Τύπος και πηγή κινδύνου**

Η μη τήρηση των προειδοποιήσεων κινδύνου μπορεί να θέσει τη ζωή και τη σωματική ακεραιότητα σε κίνδυνο.



#### **ΠΡΟΕΙΔΟΠΟΙΗΣΗ**

##### **Τύπος και πηγή κινδύνου**

Η μη τήρηση της προειδοποίησης κινδύνου μπορεί να θέσει τη ζωή και τη σωματική ακεραιότητα σε κίνδυνο.



#### **ΠΡΟΣΟΧΗ**

##### **Τύπος και πηγή κινδύνου**

Αυτή η προειδοποίηση κινδύνου προειδοποιεί για ζημιά στο πολυεργαλείο, το περιβάλλον ή άλλα περιουσιακά στοιχεία.



#### **Οδηγία:**

Το σύμβολο αυτό επισημαίνει πληροφορίες που παρέχονται για καλύτερη κατανόηση των διαδικασιών.

Προσοχή! Τα σύμβολα αυτά επισημαίνουν τον απαιτούμενο εξοπλισμό ατομικής προστασίας.



...

## Γενικές πληροφορίες ασφαλείας για ηλεκτρικά εργαλεία



### ΠΡΟΕΙΔΟΠΟΙΗΣΗ Κίνδυνος τραυματισμού!

- Διαβάστε όλες τις πληροφορίες και οδηγίες ασφαλείας. Η μη τήρηση των υποδείξεων και οδηγιών ασφαλείας μπορεί να προκαλέσει ηλεκτροπληξία, πυρκαγιά και/ή σοβαρό τραυματισμό.
- Φυλάσσετε όλες τις πληροφορίες και οδηγίες ασφαλείας σε ασφαλές μέρος για μελλοντική χρήση.
- Διατηρείτε τους χώρους εργασίας καθαρούς και επαρκώς φωτισμένους. Η ακαταστασία και ο ανεπαρκής φωτισμός των χώρων εργασίας μπορούν να οδηγήσουν σε ατυχήματα.
- Κρατήστε τα παιδιά και άλλα άτομα μακριά όταν χρησιμοποιείτε ηλεκτρικά εργαλεία. Μπορεί να χάσετε τον έλεγχο του μηχανήματος εάν αποσπαστεί η προσοχή σας.
- Το πολυεργαλείο δεν πρέπει να χρησιμοποιείται από άτομα που δεν είναι σε θέση να το χρησιμοποιούν με ασφάλεια και προσοχή λόγω σωματικών, ψυχολογικών και νευρολογικών προβλημάτων.
- Αποθηκεύετε το πολυεργαλείο έτσι ώστε να μην μπορεί να τεθεί και πάλι σε λειτουργία από μη εξουσιοδοτημένα άτομα. Βεβαιωθείτε ότι δεν μπορεί να προκληθεί τραυματισμός από το πολυεργαλείο ενώ είναι σταθερό.

## Ηλεκτρική ασφάλεια



### ΚΙΝΔΥΝΟΣ Κίνδυνος ηλεκτροπληξίας!

- Το βύσμα σύνδεσης του ηλεκτρικού εργαλείου πρέπει να ταιριάζει στην πρίζα. Μην κάνετε τροποποιήσεις στο βύσμα. Μην χρησιμοποιείτε μετασχηματιστές με γειωμένα ηλεκτρικά εργαλεία. Τα μη τροποποιημένα βύσματα και οι κατάλληλες πρίζες μειώνουν τον κίνδυνο ηλεκτροπληξίας.
- Αποφύγετε τη σωματική επαφή με γειωμένες επιφάνειες, όπως σωλήνες, καλοριφέρ, ηλεκτρικές κουζίνες και ψυγεία. Υπάρχει αυξημένος κίνδυνος ηλεκτροπληξίας αν το σώμα σας είναι γειωμένο.
- Φυλάσσετε τα ηλεκτρικά εργαλεία μακριά από βροχή και υγρασία. Ο κίνδυνος ηλεκτροπληξίας είναι αυξημένος σε περίπτωση που διεισδύσει νερό σε ηλεκτρικό εργαλείο.
- Μην χρησιμοποιείτε το καλώδιο για μεταφορά ή κρέμασμα του ηλεκτρικού εργαλείου και μην το τραβάτε για να βγάλετε το βύσμα από την πρίζα. Διατηρείτε το καλώδιο μακριά από θερμότητα, λάδια, αιχμηρές άκρες και κινούμενα μηχανικά μέρη. Τα φθαρμένα ή μπερδεμένα καλώδια αυξάνουν τον κίνδυνο ηλεκτροπληξίας.
- Εάν φθαρεί το καλώδιο σύνδεσης, πρέπει να αντικατασταθεί από κάποιον ειδικό.
- Εάν χρησιμοποιείτε ένα ηλεκτρικό εργαλείο σε εξωτερικό χώρο, χρησιμοποιείτε μόνο καλώδιο επέκτασης κατάλληλο για εξωτερική χρήση. Η χρήση καλωδίου κατάλληλου για χρήση σε εξωτερικό χώρο μειώνει τον κίνδυνο ηλεκτροπληξίας.
- Αν η χρήση του ηλεκτρικού εργαλείου σε περιβάλλον με υγρασία είναι αναπόφευκτη, χρησιμοποιήστε διακόπτη ασφαλείας με μέγιστο ρεύμα ενεργοποίησης 30 mA. Η χρήση διακόπτη ασφαλείας μειώνει τον κίνδυνο ηλεκτροπληξίας.

## Ασφάλεια στο χώρο εργασίας



### **ΚΙΝΔΥΝΟΣ** **Κίνδυνος έκρηξης!**

- Μην χρησιμοποιείτε ηλεκτρικά εργαλεία σε δυνητικά εκρηκτικά περιβάλλοντα που περιέχουν εύφλεκτα υγρά, αέρια ή σκόνες. Τα ηλεκτρικά εργαλεία παράγουν σπίθες, οι οποίες μπορεί να αναφλέξουν τη σκόνη ή τους ατμούς.

## Προσωπική ασφάλεια



### **ΠΡΟΕΙΔΟΠΟΙΗΣΗ** **Κίνδυνος τραυματισμού**

- Να είστε σε ετοιμότητα, να προσέχετε τι κάνετε και να προχωρείτε με προσοχή όταν χρησιμοποιείτε ηλεκτρικά εργαλεία. Μην χρησιμοποιείτε ηλεκτρικά εργαλεία όταν είστε κουρασμένοι ή υπό την επήρεια ναρκωτικών, αλκοόλ ή φαρμάκων. Η στιγμιαία απόσπαση προσοχής κατά τη χρήση του ηλεκτρικού εργαλείου μπορεί να προκαλέσει σοβαρό τραυματισμό.
- Φοράτε εξοπλισμό ατομικής προστασίας και πάντοτε χρησιμοποιείτε προστατευτικά γυαλιά. Ο εξοπλισμός ατομικής προστασίας, όπως μάσκα σκόνης, αντιολισθητικά παπούτσια, κράνος ασφαλείας ή ωτοασπίδες, ο οποίος είναι κατάλληλος για τον τύπο και την εφαρμογή του ηλεκτρικού εργαλείου, μειώνει τον κίνδυνο τραυματισμού.
- Αποφεύγετε την ακούσια λειτουργία. Βεβαιωθείτε ότι το ηλεκτρικό εργαλείο είναι απενεργοποιημένο πριν το συνδέσετε στην πρίζα, το πιάσετε ή το μεταφέρετε. Η μεταφορά του ηλεκτρικού εργαλείου με το δάχτυλό σας στο διακόπτη ή ενώ είναι συνδεδεμένο στην παροχή ρεύματος μπορεί να οδηγήσει σε ατυχήματα.
- Αφαιρέστε τα εργαλεία ρύθμισης ή το κλειδί Άλεν πριν ενεργοποιήσετε το ηλεκτρικό εργαλείο. Ένα εργαλείο ή κλειδί που βρίσκεται σε περιστρεφόμενο εξάρτημα του μηχανήματος μπορεί να προκαλέσει τραυματισμό.
- Αποφύγετε τη μη φυσιολογική στάση του σώματος. Βεβαιωθείτε ότι έχετε σταθερή θέση και διατηρείτε ανά πάσα στιγμή την ισορροπία σας. Έτσι θα έχετε καλύτερο έλεγχο του ηλεκτρικού εργαλείου σε απρόβλεπτες περιστάσεις.
- Φοράτε κατάλληλα ρούχα. Μην φοράτε φαρδιά ρούχα ή κοσμήματα. Κρατήστε τα μαλλιά, τα ρούχα και τα γάντια σας μακριά από κινούμενα μέρη. Τα φαρδιά ρούχα, τα κοσμήματα ή τα μακριά μαλλιά μπορεί να πιαστούν σε κινούμενα μέρη.
- Σε περίπτωση προσάρτησης συσκευών αναρρόφησης και συλλογής σκόνης, βεβαιωθείτε ότι είναι συνδεδεμένα και χρησιμοποιούνται σωστά. Η χρήση συσκευής αναρρόφησης σκόνης μπορεί να μειώσει τους κινδύνους που προκαλούνται από τη σκόνη.

## Σύνδρομο Ρεϊνό (φαινόμενο του λευκού δακτύλου)



### **ΠΡΟΕΙΔΟΠΟΙΗΣΗ** **Κίνδυνος τραυματισμού**

Η συχνή χρήση δονούμενων μηχανημάτων μπορεί να προκαλέσει νευρολογική βλάβη σε άτομα με μειωμένη ροή αίματος (π.χ. καπνιστές, διαβητικούς). Ιδιαίτερα τα δάχτυλα, τα χέρια, οι καρποί και/ή τα μπράτσα εμφανίζουν ορισμένα ή όλα τα ακόλουθα συμπτώματα: Πόνους, τσιμπήματα, σπασμούς, νέκρωση άκρων, ωχρό δέρμα.

Αν παρατηρήσετε οτιδήποτε ασυνήθιστο, σταματήστε αμέσως την εργασία και απευθυνθείτε σε γιατρό.

Μπορείτε να μειώσετε σημαντικά τους κινδύνους, αν τηρήσετε τις ακόλουθες οδηγίες:

- Διατηρείτε το σώμα σας και ιδίως τα χέρια σας ζεστά, όταν οι θερμοκρασίες είναι χαμηλές. Η εργασία με κρύα χέρια είναι η κύρια αιτία τραυματισμών!
- Κάντε τακτικά διαλείμματα και φροντίστε να κινείτε τα χέρια σας. Αυτό βοηθά τη σωστή κυκλοφορία του αίματος.

Βεβαιωθείτε ότι το πολυεργαλείο δονείται όσο το δυνατόν λιγότερο κατά την τακτική συντήρηση και την προσάρτηση εξαρτημάτων.

## Προσεκτική μεταχείριση και χρήση ηλεκτρικών εργαλείων



### ΠΡΟΕΙΔΟΠΟΙΗΣΗ Κίνδυνος τραυματισμού

- Φυλάσσετε τα ηλεκτρικά εργαλεία μακριά από παιδιά. Μην αφήνετε άτομα που δεν είναι εξοικειωμένα με το πολυεργαλείο ή τις οδηγίες αυτές να το χρησιμοποιούν. Τα ηλεκτρικά εργαλεία είναι επικίνδυνα όταν χρησιμοποιούνται από άτομα χωρίς εμπειρία.



### ΠΡΟΣΟΧΗ Ζημιά στο εργαλείο

- Μην υπερφορτώνετε το πολυεργαλείο. Χρησιμοποιείτε μόνο το ηλεκτρικό εργαλείο που είναι κατάλληλο για την εργασία σας. Με το σωστό ηλεκτρικό εργαλείο μπορείτε να εργαστείτε καλύτερα και με μεγαλύτερη ασφάλεια εντός του καθορισμένου εύρους απόδοσης.
- Μην χρησιμοποιείτε ηλεκτρικό εργαλείο με ελαττωματικό διακόπτη. Ένα ηλεκτρικό εργαλείο που δεν μπορεί πλέον να ενεργοποιηθεί ή να απενεργοποιηθεί είναι επικίνδυνο και πρέπει να επισκευαστεί.
- Βγάλτε το βύσμα από την πρίζα πριν κάνετε οποιαδήποτε ρύθμιση, αλλάξετε εξάρτημα ή μεταφέρετε το πολυεργαλείο. Αυτά τα προληπτικά μέτρα μειώνουν τον κίνδυνο τυχαίας εκκίνησης του ηλεκτρικού εργαλείου.
- Χειρίζεστε τα ηλεκτρικά εργαλεία με προσοχή. Ελέγχετε για σωστή λειτουργία ή κώλυμα των κινούμενων μερών, για σπάσιμο ή φθορά εξαρτημάτων που μπορεί να επηρεάσει τη λειτουργία του ηλεκτρικού εργαλείου. Επισκευάστε τα εξαρτήματα που έχουν υποστεί ζημιά πριν χρησιμοποιήσετε το πολυεργαλείο. Πολλά ατυχήματα προκαλούνται από κακώς συντηρημένα ηλεκτρικά εργαλεία.
- Διατηρείτε τις οπές εξαερισμού του μοτέρ καθαρές. Η απόφραξη των οπών εξαερισμού εμποδίζει την ψύξη του μοτέρ και προκαλεί ζημιά στο ηλεκτρικό εργαλείο.
- Διατηρείτε τα εξαρτήματα κοπής αιχμηρά και καθαρά. Τα σωστά συντηρημένα εργαλεία κοπής με αιχμηρές άκρες δεν κολλούν τόσο εύκολα και ελέγχονται ευκολότερα.
- Χρησιμοποιείτε τα ηλεκτρικά εργαλεία, τα εξαρτήματα, τα εναλλασσόμενα εργαλεία κ.λπ. σύμφωνα με αυτές τις οδηγίες. Κατά τη χρήση των εργαλείων αυτών, λαμβάνετε υπόψη τις συνθήκες εργασίας και την εργασία που πρόκειται να εκτελεστεί. Η χρήση ηλεκτρικών εργαλείων για εφαρμογές πέραν των προτεινόμενων μπορεί να οδηγήσει σε επικίνδυνες καταστάσεις.
- Αποθηκεύετε το πολυεργαλείο σε στεγνό, καλά αεριζόμενο μέρος.

### Οδηγία:

- Το ηλεκτρικό εργαλείο σας πρέπει να επισκευάζεται από εξειδικευμένους τεχνικούς, με χρήση μόνο γνήσιων ανταλλακτικών. Αυτό θα διατηρήσει την ασφάλεια του ηλεκτρικού εργαλείου.

## Οδηγίες ασφαλείας για το συγκεκριμένο πολυεργαλείο



### **ΚΙΝΔΥΝΟΣ** **Κίνδυνος ηλεκτροπληξίας!**

- Κατά την εργασία σας, ο χειρισμός του μηχανήματος θα πρέπει να γίνεται μόνο σε μονωμένες, μη μεταλλικές επιφάνειες.
- Χρησιμοποιείτε το πολυεργαλείο μόνο εφόσον το καλώδιο και το βύσμα τροφοδοσίας δεν έχουν υποστεί φθορές. Σε περίπτωση που το καλώδιο φθαρεί κατά τη χρήση, αποσυνδέστε αμέσως το βύσμα τροφοδοσίας.



### **ΠΡΟΕΙΔΟΠΟΙΗΣΗ** **Κίνδυνος τραυματισμού!**

- Ελέγχετε την πληρότητα και τη σωστή λειτουργία όλων των εξαρτημάτων. Τα ελαττωματικά εξαρτήματα αυξάνουν τον κίνδυνο σοβαρού τραυματισμού. Μην θέτετε το πολυεργαλείο σε λειτουργία.
- Χρησιμοποιείτε το πολυεργαλείο μόνο σε δίκτυο τροφοδοσίας που είναι σύμφωνο με τα στοιχεία που αναγράφονται στις ενδείξεις του. Η λειτουργία από δίκτυο τροφοδοσίας με ακατάλληλη τάση μπορεί να οδηγήσει σε τραυματισμό και υλικές ζημιές.
- Χρησιμοποιείτε το πολυεργαλείο μόνο σύμφωνα με το σκοπό για τον οποίο προορίζεται *☞ Σωστή χρήση - Σελίδα 32*.
- Διατηρείτε πάντοτε το καλώδιο τροφοδοσίας μακριά από το χώρο εργασίας γύρω από το πολυεργαλείο. Το καλώδιο μπορεί να εμπλακεί σε ταλαντευόμενα μέρη και να προκαλέσει σοβαρό τραυματισμό. Διατηρείτε πάντοτε τα καλώδια πίσω από το πολυεργαλείο.
- Τα τεμάχια επεξεργασίας κατά την εργασία θα πρέπει να είναι σφιχτά προσαρτημένα στη μέγγενη του μηχανήματος (δεν περιλαμβάνεται στην παράδοση). Η συγκράτηση με το χέρι μπορεί να προκαλέσει τραυματισμούς.
- Περιμένετε έως ότου τα εργαλεία έχουν σταματήσει τελείως πριν αποθηκεύσετε ή μεταφέρετε το πολυεργαλείο.
- Εάν το πολυεργαλείο μπλοκάρει, απενεργοποιήστε το αμέσως. Για παράδειγμα, σε περίπτωση εμπλοκής λόγω υπερφόρτωσης, μπορεί να προκληθεί αναπήδηση και σοβαρός τραυματισμός.
- Χρησιμοποιείτε μόνο τα σωστά και εγκεκριμένα εξαρτήματα για το πολυεργαλείο.
- Θα πρέπει να εργάζεστε προσεκτικά ιδίως σε περιοχές με γωνίες, αιχμηρές άκρες κ.λπ. Αποφύγετε την οπισθοδρόμηση ή την εμπλοκή των εργαλείων από το τεμάχιο επεξεργασίας. Η ταλάντωση του εργαλείου στις γωνίες, τις αιχμηρές άκρες ενδέχεται να προκαλέσει την οπισθοδρόμηση και εμπλοκή του. Αυτό προκαλεί απώλεια ελέγχου και αναπήδηση.
- Σε περίπτωση που άλλα άτομα βρίσκονται στην περιοχή, κρατήστε τα σε απόσταση ασφαλείας από το χώρο εργασίας. Κάθε άτομο που βρίσκεται στο χώρο εργασίας πρέπει να φορά εξοπλισμό ατομικής προστασίας. Θραύσματα από το αντικείμενο εργασίας ή σπασμένα κομμάτια του εργαλείου μπορεί να εκτοξευτούν και να προκαλέσουν τραυματισμούς ακόμα και εκτός του άμεσου χώρου εργασίας.

Να εργάζεστε μόνο υπό συνθήκες επαρκούς φωτισμού και ορατότητας.



### **ΠΡΟΕΙΔΟΠΟΙΗΣΗ** **Κίνδυνος εγκαυμάτων!**

- Ποτέ μην αγγίζετε τη λεπίδα πριονιού, το εξάρτημα λείανσης, το εργαλείο και συναφή εξαρτήματα αμέσως μετά το πέρας της εργασίας. Τα εξαρτήματα αυτά υπερθερμαίνονται κατά την εργασία.



### **ΠΡΟΕΙΔΟΠΟΙΗΣΗ** **Κίνδυνος για την υγεία**

- Φοράτε μάσκα προστασίας από τη σκόνη ενόσω χρησιμοποιείτε το πολυεργαλείο. Το τρόχισμα, το πριόνισμα ή το ξύσιμο μπορεί να δημιουργήσει επιβλαβείς σκόνες (σκόνη ξύλου, αμίαντο κ.λπ).

## Σύμβολα στο πολυεργαλείο

Δεν επιτρέπεται η αφαίρεση ή η κάλυψη συμβόλων που υπάρχουν επάνω στο πολυεργαλείο. Σύμβολα που υπάρχουν επάνω στο πολυεργαλείο και δεν είναι πλέον ευανάγνωστα πρέπει να αντικαθίστανται αμέσως.



Διαβάστε τις οδηγίες λειτουργίας πριν τη χρήση. Τηρείτε τις οδηγίες ασφαλείας



Φοράτε προστατευτικά γυαλιά για την αποφυγή τραυματισμού από εκτοξευόμενα θραύσματα.



Φοράτε μάσκα προστασίας από τη σκόνη σε περιβάλλον με σκόνη.



Φοράτε ωτοασπίδες κατά τη διάρκεια εργασίας σε περιβάλλον με θορύβους.



Κλάση προστασίας II

## Εξοπλισμός ατομικής προστασίας



Φοράτε προστατευτικά γυαλιά για την αποφυγή τραυματισμού από εκτοξευόμενα θραύσματα.



Φοράτε μάσκα προστασίας από τη σκόνη σε περιβάλλον με σκόνη.



Φοράτε ωτοασπίδες κατά τη διάρκεια εργασίας σε περιβάλλον με θορύβους.



Φοράτε ωτοασπίδες ενόσω εργάζεστε.



Μην φοράτε φαρδιά ρούχα και κοσμήματα ενόσω εργάζεστε.

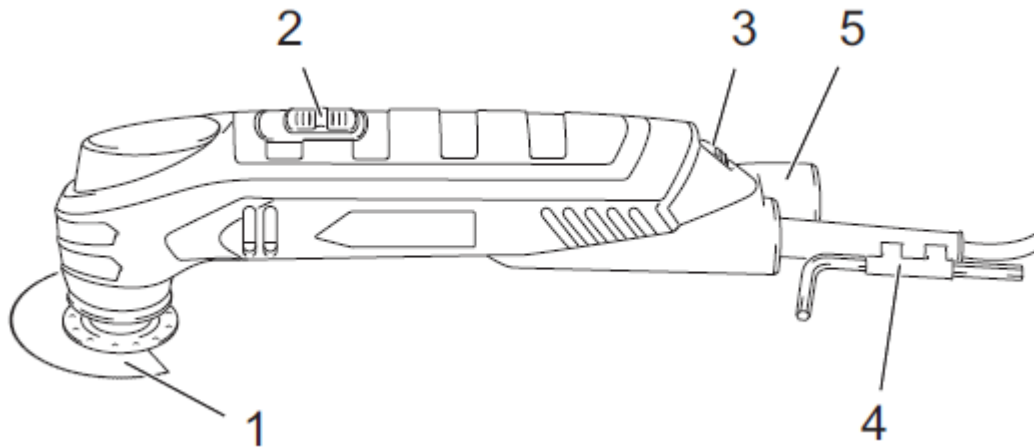


Φοράτε γάντια ενόσω εργάζεστε.



## Το πολυεργαλείο σας με μια ματιά

1. Λεπίδα πριονιού / Πλάκα λείανσης
2. Διακόπτης ενεργοποίησης/απενεργοποίησης
3. Ρυθμιστής ταχύτητας
4. Συγκράτηση για κλειδί Άλεν (εξάγωνο)
5. Ακροφύσιο αναρρόφησης



### Περιεχόμενα παράδοσης

- Πολυεργαλείο
- 2 Λεπίδες πριονιού
- 1 Πλάκα λείανσης με δίσκους λείανσης
- Κλειδιά Άλεν
- Οδηγίες λειτουργίας



#### Οδηγία:

Αν λείπει κάποιο εξάρτημα ή είναι ελαττωματικό, επικοινωνήστε με τον προμηθευτή.

## Αλλαγή εργαλείων



**ΠΡΟΕΙΔΟΠΟΙΗΣΗ**  
Κίνδυνος τραυματισμού

Βγάλτε το βύσμα τροφοδοσίας από την πρίζα πριν αλλάξετε εργαλείο.  
Το εξάρτημα μπορεί να αντικατασταθεί μόνο εφόσον το πολυεργαλείο είναι αποσυνδεδεμένο από την παροχή ρεύματος.



**ΠΡΟΕΙΔΟΠΟΙΗΣΗ**  
Κίνδυνος τραυματισμού

Το εργαλείο μπορεί να είναι ακόμα θερμό με το πέρας της εργασίας. Υπάρχει κίνδυνος εγκαύματος!  
Αφήστε το να κρυώσει. Μην καθαρίζετε ποτέ ένα πολύ ζεστό εργαλείο με εύφλεκτα υγρά.



**ΠΡΟΕΙΔΟΠΟΙΗΣΗ**  
Κίνδυνος τραυματισμού

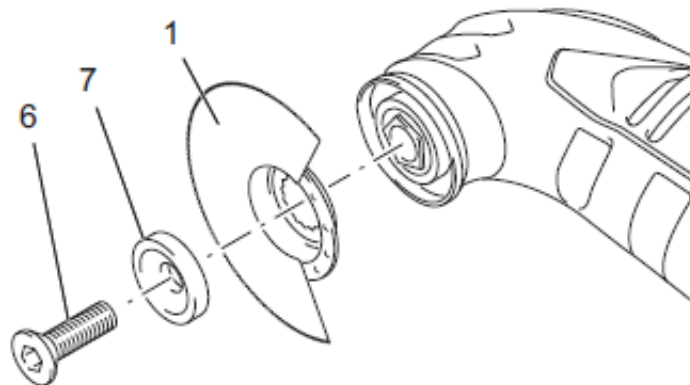
Χρησιμοποιείτε μόνο το σωστό και εγκεκριμένο εργαλείο. Τα κυρτωμένα εργαλεία ενδέχεται να προκαλέσουν τραυματισμούς και ζημιά στο πολυεργαλείο.



**ΠΡΟΕΙΔΟΠΟΙΗΣΗ**  
Κίνδυνος κοπής

Χρησιμοποιείτε γάντια ασφαλείας κατά την αλλαγή εργαλείου.

- Αποσυναρμολογήστε τη βίδα σύσφιξης (6), το δακτύλιο ευθυγράμμισης (7) και το εργαλείο (1) με το κλειδί άλεν (εξάγωνο).
- Αλλάξτε το εργαλείο (1).  
Οι δίσκοι λείανσης εφαρμόζουν στην πλάκα λείανσης με χρήση Velcro.
- Συναρμολογήστε το εργαλείο (1), το δακτύλιο ευθυγράμμισης (7) και τη βίδα σύσφιξης (6) με το κλειδί άλεν (εξάγωνο).



## Λειτουργία

Προσοχή!



**Πριν τοποθετήσετε το βύσμα τροφοδοσίας στην πρίζα και πριν από κάθε λειτουργία**

Ελέγξτε την ασφαλή κατάσταση του μηχανήματος:

- Βεβαιωθείτε ότι δεν υπάρχουν ορατές ζημιές.
- Βεβαιωθείτε ότι όλα τα εξαρτήματα του μηχανήματος έχουν προσαρτηθεί σταθερά.

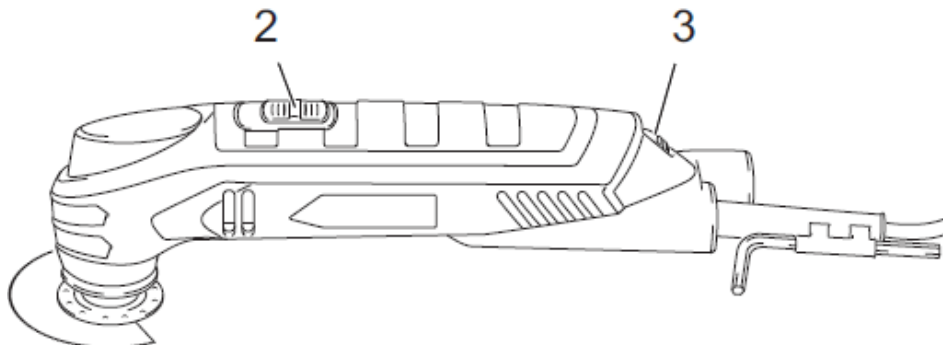
## Ενεργοποίηση/απενεργοποίηση



**ΠΡΟΣΟΧΗ**  
Ζημιά στο εργαλείο

Πιέστε το πολυεργαλείο επάνω στο τεμάχιο επεξεργασίας μόνο τόσο ώστε οι στροφές του μοτέρ να μην πέσουν πολύ χαμηλά και να μην επιβαρυνθεί το μοτέρ και προκληθεί βλάβη.

- Συνδέστε το εργαλείο στην πρίζα.
- Ωθήστε προς τα εμπρός το διακόπτη ενεργοποίησης/απενεργοποίησης (2). Το πολυεργαλείο ενεργοποιείται.
- Ωθήστε προς τα πίσω το διακόπτη ενεργοποίησης/απενεργοποίησης (2). Το πολυεργαλείο απενεργοποιείται.



## Ρύθμιση ταχύτητας

- Ορίστε το επιθυμητό ύψος του ρυθμιστή ταχύτητας (3).  
Επίπεδο 1: αργό  
Επίπεδο 6: γρήγορο

## Καθαρισμός



**ΚΙΝΔΥΝΟΣ**  
Κίνδυνος ηλεκτροπληξίας!

Βγάλτε το βύσμα τροφοδοσίας από την πρίζα πριν τον καθαρισμό. Βεβαιωθείτε ότι δεν έχει διαπεράσει νερό το εσωτερικό του μηχανήματος.



**ΠΡΟΣΟΧΗ**  
Ζημιά στο εργαλείο

Μην χρησιμοποιείτε καυστικά απορρυπαντικά για τον καθαρισμό του μηχανήματος. Βεβαιωθείτε ότι τα υγρά δεν διαπερνούν στο εσωτερικό του μηχανήματος.

### Καθαρισμός με μια ματιά

Τι;	Πώς;
Αφαιρείτε τη σκόνη από τις οπές εξαερισμού του μοτέρ σε τακτά χρονικά διαστήματα, ανάλογα με τις συνθήκες εφαρμογής.	Χρησιμοποιείτε ηλεκτρική σκούπα, βούρτσα ή πινέλο.
Καθαρίζετε το πολυεργαλείο μετά από κάθε χρήση.	Σκουπίστε το πολυεργαλείο με ένα ελαφρώς υγρό πανί.

### Αντιμετώπιση προβλημάτων



**ΠΡΟΕΙΔΟΠΟΙΗΣΗ**  
Κίνδυνος τραυματισμού

Οι μη ενδεδειγμένες επισκευές μπορεί να έχουν ως αποτέλεσμα τη μη ασφαλή λειτουργία του μηχανήματος. Κάτι τέτοιο θέτει σε κίνδυνο εσάς και το περιβάλλον σας.

Οι δυσλειτουργίες συχνά προκαλούνται από μικρές βλάβες. Μπορείτε εύκολα να αποκαταστήσετε τις περισσότερες από αυτές μόνοι σας. Διαβάστε τον παρακάτω πίνακα πριν επικοινωνήσετε με το κατάστημα αγοράς. Θα γλιτώσετε από πολλά προβλήματα και ενδεχομένως θα εξοικονομήσετε και χρήματα.

Βλάβη/δυσλειτουργία	Αιτία	Λύση
Το πολυεργαλείο δεν παίρνει μπροστά.	Έχει ενεργοποιηθεί το πολυεργαλείο;	☞ <i>Ενεργοποίηση/απενεργοποίηση - Σελίδα 10</i>
	Δεν τροφοδοτείται με ρεύμα το πολυεργαλείο;	Ελέγξτε το καλώδιο τροφοδοσίας, την πρίζα και την ασφάλεια.
Η ισχύς είναι πολύ χαμηλή.	Δεν είναι κατάλληλο το εργαλείο για το υλικό;	Προσαρτήστε το κατάλληλο εργαλείο ή τους κατάλληλους δίσκους λείανσης. ☞ <i>Αλλαγή εργαλείων - Σελίδα 9</i>
	Έχουν φθαρεί οι δίσκοι λείανσης;	☞ <i>Αλλαγή εργαλείων - Σελίδα 9</i>

Αν δεν μπορείτε να επιλύσετε το πρόβλημα μόνοι σας, επικοινωνήστε με το κατάστημα αγοράς. Θα πρέπει να γνωρίζετε ότι τυχόν ακατάλληλες επισκευές επίσης θα ακυρώσουν την εγγύηση και ενδέχεται να προκύψουν πρόσθετα κόστη.

## Τεχνικά στοιχεία

<b>Αριθμός μοντέλου</b>	<b>450061</b>
Ονομαστική τάση	230 V ~ / 50 Hz
Ονομαστική ισχύς	220 W
Κλάση προστασίας	II
Ταχύτητα περιστροφής (Μοτέρ)	11000-19000 rpm
Στάθμη ηχητικής ισχύος (L <sub>WA</sub> )*	93 dB (A) [K=3 dB (A)]
Στάθμη ηχητικής πίεσης (L <sub>PA</sub> )*	82 dB (A) [K=3 dB (A)]
Δονήσεις	< 19,7m/s <sup>2</sup> [K=1,5 m/s <sup>2</sup> ]
Μήκος καλωδίου	1,5 m

\*) Οι αναφερόμενες τιμές αποτελούν τιμές εκπομπής και δεν αντιπροσωπεύουν απαραίτητα τις τιμές ασφαλείας για τον εκάστοτε χώρο εργασίας. Παρόλο που τα επίπεδα εκπομπής και όχλησης συσχετίζονται, δεν είναι εφικτή η αξιόπιστη εξαγωγή συμπεράσματος σχετικά με το εάν απαιτείται ή όχι η λήψη πρόσθετων προληπτικών μέτρων. Στους παράγοντες που επηρεάζουν το επίπεδο όχλησης που επικρατεί στο χώρο εργασίας συμπεριλαμβάνονται η φύση της αίθουσας εργασίας, άλλες πηγές θορύβου, π.χ. ο αριθμός των μηχανών και άλλων μεθόδων εργασίας. Οι επιτρεπόμενες τιμές για το χώρο εργασίας μπορεί επίσης να ποικίλουν από χώρα σε χώρα. Ωστόσο, οι πληροφορίες αυτές θα πρέπει να επιτρέπουν στο χρήστη να αξιολογήσει καλύτερα τον κίνδυνο και την επικινδυνότητα.

## Απόρριψη

### Απόρριψη του εργαλείου



Τα εργαλεία που φέρουν αυτό το σύμβολο δεν πρέπει να απορρίπτονται στα οικιακά απορρίμματα. Η απόρριψη παλαιού ηλεκτρικού και ηλεκτρονικού εξοπλισμού αυτού του είδους πρέπει να γίνεται σε ξεχωριστά σημεία.

Απευθυνθείτε στις τοπικές αρχές για πληροφορίες σχετικά με τις δυνατότητες σωστής απόρριψης. Μέσω της σωστής απόρριψης, ο παλαιός εξοπλισμός αποστέλλεται για ανακύκλωση ή για άλλες μορφές επαναχρησιμοποίησης. Με αυτόν τον τρόπο βοηθάτε να αποτραπεί η απελευθέρωση βλαβερών υλικών στο περιβάλλον.

### Απόρριψη της συσκευασίας



Η συσκευασία αποτελείται από χαρτόνι και πλαστικά με αντίστοιχη σήμανση, που μπορούν να ανακυκλωθούν.

Διαθέστε αυτά τα υλικά στα κατάλληλα σημεία ανακύκλωσης.

## Εγγύηση

Για αυτό το προϊόν ισχύει εγγύηση με διάρκεια δύο έτη από την ημερομηνία αγοράς, εφόσον αυτό έχει αγοραστεί από κατάστημα Praktiker στην Ελλάδα.

Βλάβες που προέρχονται από ακατάλληλη μεταχείριση ή χειρισμό, λάθος τοποθέτηση ή φύλαξη, ακατάλληλη σύνδεση ή εγκατάσταση, από βία ή άλλες εξωτερικές επιδράσεις, καθώς και σε παρεμβάσεις του αγοραστή ή τρίτων οι οποίες δεν ήταν σύμφωνες με τις οδηγίες χρήσης που συνοδεύουν το προϊόν, δεν καλύπτονται από την εγγύηση. Επίσης, δεν καλύπτεται η φυσιολογική φθορά λόγω χρήσης. Προτείνουμε να διαβάσετε προσεκτικά τις οδηγίες χρήσεως, διότι περιέχουν σημαντικές υποδείξεις.

Για λόγους εξακρίβωσης της ημερομηνίας αγοράς, είναι απαραίτητο να κρατήσετε την απόδειξη αγοράς, που αποτελεί το μόνο αποδεικτικό στοιχείο της ημερομηνίας αγοράς.

### Υποδείξεις :

1. Εάν το προϊόν δε λειτουργεί πλέον όπως πρέπει, ελέγξτε παρακαλούμε πρώτα εάν η αιτία είναι άλλοι λόγοι, όπως για παράδειγμα λάθος χειρισμός.
2. Σε περίπτωση που θέλετε να κάνετε χρήση της εγγύησης ή σε περίπτωση βλάβης παρακαλούμε απευθυνθείτε προσωπικά στο κατάστημα αγοράς.

Παρακαλούμε προσέξτε ότι θα επισυνάπτετε, θα έχετε διαθέσιμα, ή θα φέρετε μαζί σας σε κάθε περίπτωση τα ακόλουθα:

- Απόδειξη αγοράς
- Περιγραφή προϊόντος / Τύπος / Μάρκα
- Περιγραφή του εμφανιζόμενου προβλήματος με όσο το δυνατόν πιο ακριβή αναφορά του ελαττώματος.

Εκτός των δικαιωμάτων που παρέχονται με την παρούσα εγγύηση στον καταναλωτή, αυτός έχει σε κάθε περίπτωση και όλα τα δικαιώματα που απορρέουν από τις κείμενες διατάξεις και τους νόμους σχετικά με τη σύμβαση πώλησης.

Praktiker Hellas S.A.  
Πειραιώς 176-177 78  
Ταύρος, Αθήνα  
[www.praktiker.gr](http://www.praktiker.gr)

## Δήλωση Συμμόρφωσης

Praktiker Hellas S.A.  
Πειραιώς 176 - 177 78  
Ταύρος, Αθήνα  
[www.praktiker.gr](http://www.praktiker.gr)