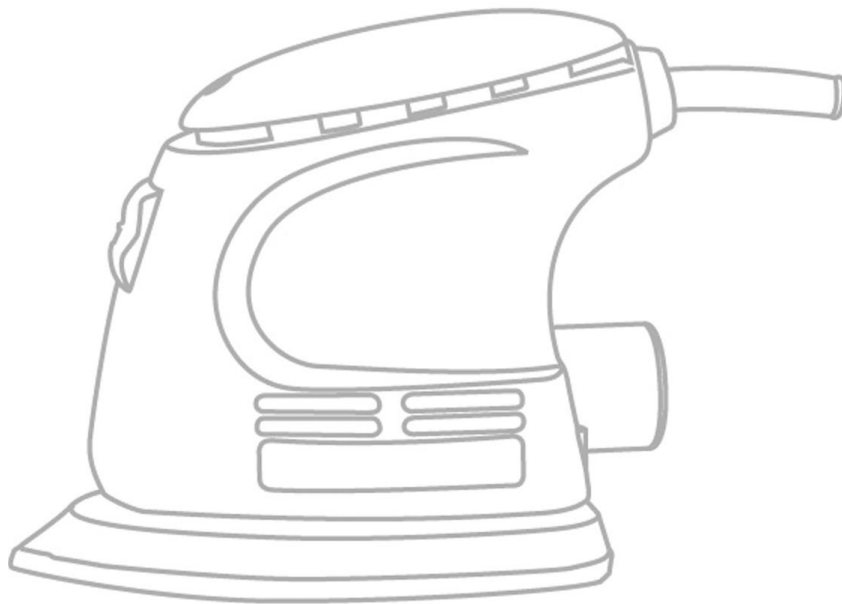


BUDGET

ΤΡΙΒΕΙΟ ΧΟΥΦΤΑΣ 105 W



Πρωτότυπο οδηγιών χρήσης



CE

5202650110275

**Αγαπητή πελάτισσα,
Αγαπητέ πελάτη,**

Συγχαρητήρια για την αγορά αυτού του προϊόντος **BUDGET**. Όπως όλα τα προϊόντα **BUDGET** έτσι και αυτό κατασκευάστηκε με βάση την τελευταία λέξη της τεχνολογίας και με τη χρήση αξιόπιστων και σύγχρονων ηλεκτρικών/ηλεκτρονικών εξαρτημάτων.

Παρακαλούμε αφιερώστε λίγα λεπτά πριν θέσετε σε λειτουργία τη συσκευή και διαβάστε τις ακόλουθες οδηγίες χρήσης.

Ευχαριστούμε πολύ!

Περιεχόμενα

Πριν ξεκινήσετε...	4
Σωστή χρήση του προϊόντος	4
Ποια είναι η σημασία των συμβόλων που χρησιμοποιούνται;	4
Για την ασφάλειά σας	5
Γενικές οδηγίες ασφαλείας	5
Ηλεκτρική ασφάλεια	6
Οδηγίες ασφαλείας για το συγκεκριμένο εργαλείο	7
Κίνδυνοι που προκαλούνται από κραδασμούς	7
Εξαγωγή σκόνης	9
Συντήρηση – Service	9
Το προϊόν σας με μια ματιά	10
Χρήση για πρώτη φορά	11
Λειτουργία	11
Ελέγξτε πριν την ενεργοποίηση	12
Ενεργοποίηση/απενεργοποίηση	12
Καθαρισμός και συντήρηση	13
Αντιμετώπιση προβλημάτων	13
Τεχνικά στοιχεία	15
Απόρριψη προϊόντος	16
Απόρριψη συσκευασίας	16
Εγγύηση	17
Δήλωση Συμμόρφωσης	18

Πριν ξεκινήσετε...

Σωστή χρήση του προϊόντος

Το προϊόν προορίζεται αποκλειστικά για τη στεγνή λείανση ξύλινων, πλαστικών και βαμμένων επιφανειών, καθώς και υλικών πλήρωσης.






Το προϊόν δεν είναι κατάλληλο για τη λείανση υλικών που περιέχουν κονίαμα.

Το προϊόν αυτό δεν προορίζεται για επαγγελματική χρήση. Πρέπει να τηρούνται οι γενικά αποδεκτοί κανονισμοί πρόληψης ατυχημάτων, καθώς και οι εσώκλειστες οδηγίες ασφαλείας.

Εκτελέστε μόνο τις εργασίες που περιγράφονται στις παρούσες οδηγίες χρήσης. Κάθε άλλη χρήση θεωρείται ακατάλληλη. Ο κατασκευαστής δεν θα αναλάβει την ευθύνη για ζημιές που θα προκύψουν από ακατάλληλη χρήση της συσκευής.

Ποια είναι η σημασία των συμβόλων που χρησιμοποιούνται;

Οι ειδοποιήσεις και οι πληροφορίες σχετικά με τους κινδύνους αναφέρονται με σαφήνεια σε όλο το παρόν έγγραφο οδηγιών χρήσης. Χρησιμοποιούνται τα ακόλουθα σύμβολα:

	ΚΙΝΔΥΝΟΣ! Άμεσος κίνδυνος για τη ζωή και κίνδυνος τραυματισμού! Άμεσα επικίνδυνη κατάσταση που μπορεί να οδηγήσει σε θάνατο ή σε τραυματισμούς.
	ΠΡΟΕΙΔΟΠΟΙΗΣΗ! Πιθανός κίνδυνος για τη ζωή και κίνδυνος τραυματισμού! Γενικά επικίνδυνη κατάσταση που μπορεί να οδηγήσει σε θάνατο ή σε τραυματισμούς.
	ΠΡΟΣΟΧΗ! Πιθανός κίνδυνος τραυματισμού! Επικίνδυνη κατάσταση που μπορεί να οδηγήσει σε τραυματισμούς.
	ΠΡΟΣΟΧΗ! Κίνδυνος ζημιάς στο εργαλείο! Κατάσταση που μπορεί να οδηγήσει σε υλικές ζημιές.
	Σημείωση: Αυτό το σύμβολο υποδεικνύει πληροφορίες που θα σας βοηθήσουν να καταλάβετε καλύτερα τις διαδικασίες που περιγράφονται.

Προσοχή!

Τα σύμβολα επισημαίνουν τον απαιτούμενο εξοπλισμό ατομικής προστασίας:



Για την ασφάλειά σας

Γενικές οδηγίες ασφαλείας

- Για τον ασφαλή χειρισμό του εργαλείου, πριν την πρώτη θέση σε λειτουργία, ο χρήστης θα πρέπει να έχει διαβάσει και κατανοήσει αυτές τις οδηγίες χρήσης.
- Τηρείτε όλες τις οδηγίες ασφαλείας! Σε αντίθετη περίπτωση, μπορεί να προκληθούν επιβλαβή αποτελέσματα για εσάς και για άλλους.
- Φυλάξτε όλες τις οδηγίες για τη χρήση του εργαλείου, καθώς και τις οδηγίες ασφαλείας για μελλοντική αναφορά.
- Σε περίπτωση πώλησης ή μεταβίβασης του εργαλείου, πρέπει να παραδώσετε μαζί και αυτές τις οδηγίες λειτουργίας.
- Το εργαλείο πρέπει να χρησιμοποιείται μόνο όταν λειτουργεί σωστά. Αν το προϊόν ή ένα εξάρτημα του προϊόντος είναι ελαττωματικό, πρέπει να τεθεί εκτός λειτουργίας και να απορριφθεί με τον κατάλληλο τρόπο.
- Ποτέ μη χρησιμοποιείτε τη συσκευή σε δωμάτιο όπου υπάρχει κίνδυνος έκρηξης ή κοντά σε εύφλεκτα υγρά ή αέρια.
- Πάντοτε διασφαλίζετε ότι μια απενεργοποιημένη συσκευή δεν μπορεί να επανεκκινηθεί κατά λάθος.
- Μη χρησιμοποιείτε συσκευές των οποίων ο διακόπτης ενεργοποίησης/απενεργοποίησης δεν λειτουργεί σωστά.
- Κρατήστε τα παιδιά μακριά από το εργαλείο! Φυλάσσετε το εργαλείο σε μέρος όπου δεν έχουν πρόσβαση παιδιά και άλλα μη εξουσιοδοτημένα άτομα.
- Μην υπερφορτώνετε το εργαλείο. Μη χρησιμοποιείτε το εργαλείο για σκοπούς για τους οποίους δεν προορίζεται.
- Φροντίστε πάντοτε να φοράτε τον απαιτούμενο εξοπλισμό ατομικής προστασίας.
- Επιδείξτε την απαιτούμενη προσοχή και λειτουργείτε τη συσκευή μόνο όταν είστε σε καλή σωματική και νοητική κατάσταση: Μη χρησιμοποιείτε

τη συσκευή αν νιώθετε κουρασμένοι, άρρωστοι ή αν έχετε καταναλώσει αλκοόλ, φάρμακα ή παράνομες ναρκωτικές ουσίες, καθώς σε αυτές τις περιπτώσεις, η σωματική και νοητική κατάσταση δεν επιτρέπει την ασφαλή χρήση.

- Αυτό το προϊόν δεν προορίζεται για χρήση από άτομα (συμπεριλαμβανομένων και των παιδιών) περιορισμένης σωματικής, αισθητηριακής ή νοητικής ικανότητας, στερούμενα της κατάλληλης εμπειρίας ή/και γνώσης του προϊόντος, παρά μόνο εφόσον επιβλέπονται ή έχουν λάβει τις κατάλληλες οδηγίες για τη χρήση του προϊόντος, από άτομο υπεύθυνο για την ασφάλειά τους.
- Μην επιτρέπετε στα παιδιά να παίζουν με το εργαλείο.
- Πάντοτε να συμμορφώνεστε με όλους τους τοπικούς και διεθνείς κανονισμούς ασφαλείας, υγείας και εργασίας.

Ηλεκτρική ασφάλεια

- Η συσκευή μπορεί να συνδεθεί μόνο σε πρίζα η οποία έχει εγκατασταθεί και γειωθεί σωστά.
- Η ασφάλεια πρέπει να είναι ένας αυτόματος διακόπτης ρεύματος διαρροής με μετρούμενη ένταση διαρροής **όχι πάνω από 30 mA**.
- Πριν συνδέσετε τη συσκευή στην παροχή ρεύματος, βεβαιωθείτε ότι αυτή ανταποκρίνεται στις προδιαγραφές σύνδεσης της συσκευής.
- Η συσκευή μπορεί να χρησιμοποιηθεί μόνο εντός των καθορισμένων ορίων τάσης και έντασης ρεύματος (βλ. πινακίδα τύπου).
- Μην αγγίζετε το φως ηλεκτρικού ρεύματος με βρεγμένα χέρια!
- Πάντοτε να βγάζετε το φως από την πρίζα τραβώντας το από το σώμα του και όχι από το καλώδιο.
- Μη λυγίζετε, συνθλίβετε, τραβάτε ή πατάτε το καλώδιο τροφοδοσίας. Προστατεύετε το καλώδιο από αιχμηρά άκρα, έλαια και θερμότητα.
- Μη χρησιμοποιείτε το καλώδιο για να ανυψώσετε τη συσκευή ή για οποιονδήποτε άλλο σκοπό εκτός από τον προβλεπόμενο.
- Ελέγξτε το φως και το καλώδιο πριν από κάθε χρήση.
- Αν το καλώδιο τροφοδοσίας είναι φθαρμένο, αποσυνδέστε αμέσως το φως. Ποτέ μη χρησιμοποιείτε τη συσκευή όταν το καλώδιο τροφοδοσίας είναι φθαρμένο.
- Αν η συσκευή δεν χρησιμοποιείται, βεβαιωθείτε ότι το φως έχει αφαιρεθεί από την πρίζα.
- Βεβαιωθείτε ότι η συσκευή είναι απενεργοποιημένη πριν συνδέσετε το καλώδιο ρεύματος.

-
- Βεβαιωθείτε ότι η συσκευή είναι απενεργοποιημένη πριν την αποσυνδέσετε από την πρίζα.
 - Αποσυνδέστε τη συσκευή από την παροχή ρεύματος πριν τη μεταφέρετε.

Οδηγίες ασφάλειας για το συγκεκριμένο εργαλείο

- Το εργαλείο μπορεί να χρησιμοποιηθεί μόνο για στεγνή λείανση.
- Κατά τη λειτουργία του εργαλείου, βεβαιωθείτε ότι ο χώρος εργασίας είναι καθαρός και τακτοποιημένος.
- Μην αφήνετε αντικείμενα ή καλώδια στο έδαφος κοντά στο εργαλείο.
- Κατά την εργασία με το εργαλείο βεβαιωθείτε ότι ο χώρος φωτίζεται καλά.
- Σταθεροποιήστε το τεμάχιο επεξεργασίας για να μη γλιστρήσει.
- Αποτρέψτε την υπερθέρμανση του εργαλείου και των αντικειμένων ακονίσματος.
- Μην επεξεργάζεστε υλικά που περιέχουν επικίνδυνες ουσίες. Υπάρχει κίνδυνος απελευθέρωσης καρκινογόνων ουσιών!
- Διατηρείτε τις λαβές στεγνές και καθαρές από λάδια και γράσα.
- Δεν επιτρέπεται η αφαίρεση ή η κάλυψη συμβόλων που υπάρχουν επάνω στη συσκευή. Σύμβολα που υπάρχουν επάνω στη συσκευή και δεν είναι πλέον ευανάγνωστα πρέπει να αντικαθίστανται αμέσως.



Διαβάστε και τηρήστε αυτές τις οδηγίες πριν από την πρώτη χρήση του προϊόντος.

Κίνδυνοι που προκαλούνται από κραδασμούς



ΠΡΟΣΟΧΗ!

Κίνδυνος τραυματισμού από τους κραδασμούς!

Οι δονήσεις μπορεί, ιδίως για άτομα με προβλήματα του κυκλοφορικού να προκαλέσουν ζημιά στα αιμοφόρα αγγεία ή/και τα νεύρα.

Αν παρατηρήσετε οποιοδήποτε από τα ακόλουθα συμπτώματα, σταματήστε αμέσως την εργασία με το εργαλείο και απευθυνθείτε σε

Μούδιασμα μερών του σώματος, απώλεια αίσθησης, φουσμπήματα, πόνο, αλλαγή χρώματος του δέρματος.

Οι τιμές δονήσεων που καθορίζονται στα τεχνικά στοιχεία αντιστοιχούν στις κύριες χρήσεις της συσκευής. Οι πραγματικές δονήσεις κατά τη χρήση μπορεί να διαφέρουν από τις τιμές αυτές, λόγω των ακόλουθων παραγόντων:

- Λανθασμένη χρήση της συσκευής
- Εισαγωγή ακατάλληλων εξαρτημάτων
- Ακατάλληλο υλικό
- Ανεπαρκής συντήρηση

Μπορείτε να μειώσετε σημαντικά αυτούς τους κινδύνους, ακολουθώντας τις παρακάτω συμβουλές:

- Συντηρείτε τη συσκευή σύμφωνα με τις οδηγίες στο εγχειρίδιο λειτουργίας.
- Αποφύγετε την εργασία σε χαμηλές θερμοκρασίες.
- Όταν οι θερμοκρασίες είναι χαμηλές, φροντίστε να διατηρείτε το σώμα σας, και ιδίως τα χέρια σας, ζεστά.
- Κάντε τακτικά διαλείμματα, κατά τη διάρκεια των οποίων φροντίστε να κινείτε τα χέρια σας για να διεγείρετε την κυκλοφορία του αίματος.

Εξοπλισμός ατομικής προστασίας



Φοράτε μάσκα προστασίας από τη σκόνη σε περιβάλλον με σκόνη.



Φοράτε προστατευτικά γυαλιά κατά την εργασία με εργαλεία λείανσης.

Εξαγωγή σκόνης

Οι σκόνες από υλικά όπως χρώματα που περιέχουν μόλυβδο, ορισμένοι τύποι ξύλου, ορυκτών και μετάλλων μπορεί να είναι επιβλαβείς για την υγεία. Η επαφή με σκόνη ή η εισπνοή της μπορεί να προκαλέσει αλλεργικές αντιδράσεις και/ή παθήσεις του αναπνευστικού του χρήστη ή των παρευρισκομένων.

Ορισμένες σκόνες όπως η σκόνη από δρυ ή οξιά θεωρούνται καρκινογόνες, ιδίως σε συνδυασμό με πρόσθετες ουσίες επεξεργασίας ξύλου (χρωμικά, συντηρητικά ξύλου). Τα υλικά που περιέχουν αμιάντο θα πρέπει να υπόκεινται σε επεξεργασία μόνο από ειδικευμένα άτομα.

- Πάντοτε χρησιμοποιείτε ένα σύστημα εξαγωγής σκόνης.
- Βεβαιωθείτε ότι ο χώρος εργασίας αερίζεται κατάλληλα.
- Φοράτε πάντοτε μάσκα σκόνης.
- Τηρείτε τους κανονισμούς που ισχύουν στη χώρα σας για τα υλικά προς επεξεργασία.

Συντήρηση – Service

- **Αναθέστε την επισκευή του ηλεκτρικού εργαλείου σας σε εξειδικευμένο τεχνικό χρησιμοποιώντας μόνο πανομοιότυπα ανταλλακτικά.** Αυτό θα διασφαλίσει τη διατήρηση της ασφάλειας του ηλεκτρικού εργαλείου.

Το προϊόν σας με μια ματιά

► Σελ. 10, στοιχείο 1

1. Διακόπτης ON/OFF
2. Συνδετικά εξαρτήματα
3. Πλάκα λείανσης

Περιεχόμενα συσκευασίας

- Τριβείο χούφτας
- Δίσκος λείανσης
- Προσαρμογέας για την εξαγωγή σκόνης
- Οδηγίες χρήσης



Χρήση για πρώτη φορά

Προσαρτήστε το δίσκο λείανσης

Η εγκατάσταση του δίσκου λείανσης πραγματοποιείται (με άγκιστρα και θηλιές).

- Ευθυγραμμίστε προσεκτικά το δίσκο λείανσης και πιέστε τον σταθερά στην πλάκα λείανσης.
- Πιέστε το εργαλείο με το φύλλο λείανσης σταθερά σε μια ομαλή επιφάνεια και ενεργοποιήστε για σύντομο χρονικό διάστημα.

Προσαρτήστε το εργαλείο εξαγωγής σκόνης



ΠΡΟΣΟΧΗ!

Κίνδυνος για την υγεία λόγω σκόνης!

Χρησιμοποιήστε ένα ειδικό εργαλείο εξαγωγής κατά την εξαγωγή ή επιβλαβών ή στεγνών σκονών.



Σημείωση:

Η ηλεκτρική σκούπα πρέπει να είναι κατάλληλη για το υλικό επεξεργασία.

-
- Συνδέστε το σωλήνα αναρρόφησης της ηλεκτρικής σκούπας στο ακροφύσιο αναρρόφησης (2).

Λειτουργία



Ελέγξτε πριν την ενεργοποίηση

Ελέγξτε την ασφαλή κατάσταση του εργαλείου:

- Βεβαιωθείτε ότι δεν υπάρχουν ορατές ζημιές.
- Βεβαιωθείτε ότι όλα τα εξαρτήματα του προϊόντος έχουν προσαρτηθεί σταθερά.

Ενεργοποίηση/απενεργοποίηση

- Ενεργοποίηση: Γυρίστε το διακόπτη ενεργοποίησης/απενεργοποίησης (1) στη θέση [1].
- Απενεργοποίηση: Γυρίστε το διακόπτη ενεργοποίησης/απενεργοποίησης (1) στη θέση [0].

Λείανση



ΚΙΝΔΥΝΟΣ!

Κίνδυνος θανάτου από ηλεκτροπληξία!

Χρησιμοποιείτε το προϊόν μόνο για στεγνή λείανση.



Σημείωση:

Η υπερβολική αποτύπωση δεν οδηγεί σε αυξημένη απόδοση λείανσης σε αυξημένη φθορά του προϊόντος και του δίσκου λείανσης.



Σημείωση:

Πάντοτε χρησιμοποιείτε ολόκληρη την επιφάνεια της πλάκας λείανσης μόνο την άκρη.

- Χρησιμοποιήστε σφιγκτήρες ή εργαλεία στερέωσης για τη σταθεροποίηση του τεμαχίου επεξεργασίας.
- Ενεργοποιήστε το προϊόν και πιέστε το έναντι της επιφάνειας προς λείανση ασκώντας σταθερή πίεση.
- Πάντοτε χρησιμοποιείτε συνεχή κίνηση και ασκείτε μόνο ελαφρά πίεση.

Καθαρισμός και συντήρηση



ΚΙΝΔΥΝΟΣ!

Κίνδυνος τραυματισμού!

Αποσυνδέστε το βύσμα τροφοδοσίας πριν εκτελέσετε οποιαδήποτε στο εργαλείο.

Καθαρισμός με μια ματιά

Τακτικά, ανάλογα με τις συνθήκες χρήσης

Τι;	Πώς;
Καθαρίζετε τη σκόνη από τις οπές αερισμού χρησιμοποιείτε ηλεκτρική σκούπα, βιομηχανική.	ή πινέλο.
Καθαρίστε το εργαλείο.	Σκουπίστε το εργαλείο με ένα ελαφρύ πανί.

Αντιμετώπιση προβλημάτων

Τι να κάνετε σε περίπτωση ελαττωματικής λειτουργίας.



Κίνδυνος τραυματισμού!

Οι επισκευές που εκτελούνται από μη επαγγελματίες ενδέχονται να καταστήσουν τη λειτουργία της μονάδας μη ασφαλή. Κάτθεται σε κίνδυνο εσάς και το περιβάλλον σας.

Σε πολλές περιπτώσεις η βλάβη μπορεί να προκαλείται από κάποιο μικρό ελάττωμα. Συνήθως, μπορείτε να επιλύσετε μόνοι σας τέτοια προβλήματα. Ανατρέξτε στον παρακάτω πίνακα, πριν επικοινωνήσετε με το κατάστημα αγοράς. Με αυτόν τον τρόπο ενδέχεται να εξοικονομήσετε πολύ κόπο και, συχνά, χρήματα.

Βλάβη/δυσλειτουργία Αιτία	Λύση
<p>Το προϊόν δεν λειτουργεί.</p> <p>Ελαττωματικό εργαλείο;</p>	<p>Επικοινωνήστε με το κατάστημα αγοράς.</p>
<p>Η ισχύς λείανσης είναι χαμηλή.</p> <p>Δεν είναι κατάλληλος ο δίσκος λείανσης για το υλικό;</p> <p>Ο δίσκος λείανσης έχει φθαρεί;</p>	<p>Αντικαταστήστε το δίσκο λείανσης</p> <p>(► Προσάρτηση του δίσκου λείανσης - σελ. 10).</p>

Αν δεν μπορείτε να επιλύσετε το πρόβλημα μόνοι σας, επικοινωνήστε απευθείας με το κατάστημα αγοράς. Θυμηθείτε ότι η εκτέλεση επισκευών από μη επαγγελματίες ακυρώνει την εγγύησή σας και ενδέχεται να προκαλέσει επιπλέον χρεώσεις.

Τεχνικά στοιχεία

Αριθμός μοντέλου	FS-CG-140X140X80
Ονομαστική τάση	220-240V~, 50 Hz
Ονομαστική ισχύς	105 W
Κλάση προστασίας	II
Ταχύτητα (ρελαντί)	13000 min ⁻¹
Στάθμη ηχητικής ισχύος (L _{WA})*	83 dB(A) (K = 3 dB(A))
Στάθμη ηχητικής πίεσης (L _{PA})*	72 dB(A) (K = 3 dB(A))
Δόνηση**	a _h = 16,5 m/s ² (K = 1,5 m/s ²)
Διαστάσεις δίσκου λείανσης	140 x 140 x 80 mm
Βάρος	1 Kg περ.

*) Οι αναφερόμενες τιμές αποτελούν τιμές εκπομπής και δεν αντιπροσωπεύουν απαραίτητα τις τιμές ασφαλείας για τον εκάστοτε χώρο εργασίας. Παρόλο που τα επίπεδα εκπομπής και όχλησης συσχετίζονται, οι τιμές δεν μπορούν να χρησιμοποιηθούν για να αποφασισθεί αν απαιτείται ή όχι η λήψη πρόσθετων μέτρων ασφαλείας. Παράγοντες που επηρεάζουν τα εκάστοτε επίπεδα όχλησης στον χώρο εργασίας είναι, μεταξύ άλλων, το είδος του δωματίου, άλλες πηγές θορύβου, π.χ. ο αριθμός των μηχανών που λειτουργούν στον ίδιο χώρο και άλλες διαδικασίες που λαμβάνουν χώρα κοντά στον χώρο εργασίας. Οι επιτρεπόμενες τιμές για τον χώρο εργασίας μπορεί να διαφέρουν ανάλογα με τη χώρα. Αυτές οι πληροφορίες παρέχονται για την καλύτερη εκτίμηση των κινδύνων από τον χρήστη. Προσδιορισμός τιμών εκπομπής θορύβων σύμφωνα με το πρότυπο EN 62841-1 και EN 62841-2-4.

***) Η καθορισμένη τιμή εκπομπής δονήσεων έχει μετρηθεί σύμφωνα με μια τυποποιημένη διαδικασία δοκιμών και μπορεί να χρησιμοποιηθεί για τη σύγκριση εργαλείων μεταξύ τους. Η καθορισμένη τιμή εκπομπής δονήσεων μπορεί επίσης να χρησιμοποιηθεί ως εισαγωγική αξιολόγηση της έκθεσης. Η τιμή εκπομπής δονήσεων κατά την πραγματική χρήση του ηλεκτρικού εργαλείου μπορεί να διαφέρει από τη δηλωμένη συνολική τιμή. Οι

διακυμάνσεις αυτές εξαρτώνται από τον τρόπο χρήσης του ηλεκτρικού εργαλείου. Προσπαθήστε να διατηρείτε τις δονήσεις στο ελάχιστο επίπεδο. Μια μέθοδος μείωσης του φορτίου δονήσεων είναι, για παράδειγμα, ο περιορισμός του χρόνου εργασίας με το εργαλείο. Όλα τα εξαρτήματα του κύκλου λειτουργίας πρέπει να λαμβάνονται υπόψη για τον σκοπό αυτό (για παράδειγμα, θα πρέπει να συμπεριλαμβάνονται και οι χρόνοι κατά τους οποίους το ηλεκτρικό εργαλείο είναι απενεργοποιημένο και οι χρόνοι κατά τους οποίους είναι ενεργοποιημένο, αλλά λειτουργεί χωρίς φορτίο). Προσδιορισμός τιμών εκπομπής ταλαντώσεων σύμφωνα με το πρότυπο EN 62841-1 και EN 62841-2-4.

Απόρριψη προϊόντος



Οι συσκευές που φέρουν αυτό το σύμβολο δεν πρέπει να απορρίπτονται στα οικιακά απορρίμματα. Η απόρριψη παλαιού ηλεκτρικού και ηλεκτρονικού εξοπλισμού αυτού του είδους πρέπει να γίνεται σε ξεχωριστά σημεία. Απευθυνθείτε στις τοπικές αρχές για πληροφορίες σχετικά με τις δυνατότητες σωστής απόρριψης.

Μέσω της σωστής απόρριψης, ο παλαιός εξοπλισμός αποστέλλεται για ανακύκλωση ή για άλλες μορφές επαναχρησιμοποίησης. Με αυτόν τον τρόπο βοηθάτε να αποτραπεί η απελευθέρωση βλαβερών υλικών στο περιβάλλον.

Με την απόρριψη του προϊόντος, απορρίψτε τις οδηγίες χρήσης στους μπλε κάδους ανακύκλωσης.

Απόρριψη συσκευασίας



Η συσκευασία αποτελείται από χαρτόνι και πλαστικά με αντίστοιχη σήμανση, που μπορούν να ανακυκλωθούν. Διαθέστε αυτά τα υλικά στα κατάλληλα σημεία ανακύκλωσης.

Εγγύηση

Για αυτό το προϊόν ισχύει εγγύηση με διάρκεια δύο έτη από την ημερομηνία αγοράς, εφόσον αυτό έχει αγοραστεί από κατάστημα Praktiker στην Ελλάδα.

Βλάβες που προέρχονται από ακατάλληλη μεταχείριση ή χειρισμό, λάθος τοποθέτηση ή φύλαξη, ακατάλληλη σύνδεση ή εγκατάσταση, από βία ή άλλες εξωτερικές επιδράσεις, καθώς και σε παρεμβάσεις του αγοραστή ή τρίτων οι οποίες δεν ήταν σύμφωνες με τις οδηγίες χρήσης που συνοδεύουν το προϊόν, δεν καλύπτονται από την εγγύηση. Επίσης, δεν καλύπτεται η φυσιολογική φθορά λόγω χρήσης. Προτείνουμε να διαβάσετε προσεκτικά τις οδηγίες χρήσεως, διότι περιέχουν σημαντικές υποδείξεις.

Για λόγους εξακρίβωσης της ημερομηνίας αγοράς, είναι απαραίτητο να κρατήσετε την απόδειξη αγοράς, που αποτελεί το μόνο αποδεικτικό στοιχείο της ημερομηνίας αγοράς.

Υποδείξεις :

1. Εάν το προϊόν δε λειτουργεί πλέον όπως πρέπει, παρακαλούμε ελέγξτε πρώτα εάν η αιτία είναι άλλοι λόγοι, όπως για παράδειγμα λάθος χειρισμός.
2. Σε περίπτωση που θέλετε να κάνετε χρήση της εγγύησης ή σε περίπτωση βλάβης παρακαλούμε απευθυνθείτε προσωπικά στο κατάστημα αγοράς.

Παρακαλούμε προσέξτε ότι θα επισυνάπτετε, θα έχετε διαθέσιμα, ή θα φέρετε μαζί σας σε κάθε περίπτωση τα ακόλουθα:

- Απόδειξη αγοράς
- Περιγραφή προϊόντος / Τύπος / Μάρκα
- Περιγραφή του εμφανιζόμενου προβλήματος με όσο το δυνατόν πιο ακριβή αναφορά του ελαττώματος.

Εκτός των δικαιωμάτων που παρέχονται με την παρούσα εγγύηση στον καταναλωτή, αυτός έχει σε κάθε περίπτωση και όλα τα δικαιώματα που απορρέουν από τις κείμενες διατάξεις και τους νόμους σχετικά με τη σύμβαση πώλησης.

Praktiker Hellas S.A.
Πειραιώς 176-177 78
Ταύρος, Αθήνα
www.praktiker.gr

Δήλωση Συμμόρφωσης

